



**República Argentina - Poder Ejecutivo Nacional**  
Las Malvinas son argentinas

**Circular**

**Número:** IF-2022-36236284-APN-SSN#MEC

CIUDAD DE BUENOS AIRES  
Miércoles 13 de Abril de 2022

**Referencia:** EX-2022-28008798-APN-GA#SSN - El Reaseguro Pasivo en el Mercado Asegurador Argentino al 30 de Junio de 2021

---

**Síntesis: El Reaseguro Pasivo en el Mercado Asegurador Argentino al 30 de Junio de 2021. Presenta un análisis estadístico - contable sobre el reaseguro en nuestro país de la totalidad de los contratos realizados por las entidades aseguradoras correspondientes al Ejercicio Económico 2020/2021.**

---

A las Entidades y Personas sujetas a la supervisión de la Superintendencia de Seguros de la Nación:

Tengo el agrado de dirigirme a ustedes con el objeto de remitirles el informe correspondiente a **El Reaseguro Pasivo en el Mercado Asegurador Argentino al 30 de Junio de 2021**.

En el **IF-2022-29534866-APN-GEYE#SSN** se describe el alcance, las consideraciones generales y los cuadros de información de la presente circular.

El **Anexo I** contiene información en series para el período 2011 - 2021, para el total del mercado.

El **Anexo II** contiene información de los contratos por Entidad para el Ejercicio Económico 2020 - 2021.

La información presentada en ambos Anexos se encuentra disponible en planilla de cálculo en <https://www.argentina.gob.ar/superintendencia-de-seguros>, dentro de la sección **Estadísticas > Reaseguro pasivo en el mercado asegurador**.

Saludo a Ustedes atentamente.

Digitally signed by GUIDA Mirta Adriana  
Date: 2022.04.13 13:52:47 ART  
Location: Ciudad Autónoma de Buenos Aires

Mirta Adriana Guida  
Superintendente  
Superintendencia de Seguros de la Nación



# EL REASEGURO PASIVO EN EL MERCADO ASEGURADOR ARGENTINO

Al 30 de junio de 2021





## INTRODUCCIÓN

En la presente Comunicación se publica la información correspondiente a los Contratos de Reaseguro declarados por las Entidades Aseguradoras, complementada con las cifras de Reaseguro Pasivo expuestas en los Estados Contables presentados por las mismas para el Ejercicio Económico 2020/2021.

Los datos se exponen para el Total del Mercado y se clasifican según destino de la cesión por país y reasegurador, tipo, modo y modalidad contractual y canal de venta. Asimismo, se incluyen series para las cifras agregadas e indicadores

## FUENTES DE INFORMACIÓN

Para el análisis y confección de la presente Comunicación se recurrieron a dos fuentes de información:

Los **Estados Contables** de las entidades aseguradoras presentadas a través del Sistema de Información de las Entidades Supervisadas (SINENSUP), de los cuales se consideran las principales variables vinculadas a la actividad de Reaseguro Pasivo (Créditos y Deudas por Reaseguros y Cifras de Gestión – Primas, Siniestros y Gastos).

**Información Complementaria de Reaseguros** declarada en el módulo correspondiente a Reaseguros Pasivos y Activos del SINENSUP, establecido en la Comunicación SSN N° 3.193, que contiene información de las Primas Cedidas, Siniestros Reintegrados y Gastos a cargo del Reasegurador por Entidad Reaseguradora, País de radicación, Tipo, Modo y Modalidad Contractual y Ramas de Actividad. Los datos suministrados revisten el carácter de Declaración Jurada, por lo tanto, son de exclusiva responsabilidad de las entidades aseguradoras.

### Estados Contables

Corresponde al período 1° de julio de 2020 – 30 de junio de 2021 y cabe señalar que las cuentas del Activo, Pasivo y Patrimonio Neto reflejan el saldo al cierre del período, mientras que las cuentas de Resultado (Primas y Siniestros Devengados, Gastos, etc.) exponen el obtenido para el total del ejercicio. Las entidades extranjeras se consideran con su presentación semestral.

---

El contenido de este informe puede reproducirse libremente siempre que se cite la fuente: [El Reaseguro Pasivo en el Mercado Asegurador Argentino – Al 30 de junio de 2021](#), Superintendencia de Seguros de la Nación.



## Módulo de Reaseguros

Corresponde al período 1° de julio de 2020 – 30 de junio de 2021 para las entidades nacionales y al período 1° de enero – 31 de diciembre de 2020 para las sucursales de entidades extranjeras. Dada la diferencia entre la información que abarcan los Estados Contables y el Módulo de Reaseguros, las cifras totales para las cuentas de Resultado registran valores disimiles. Los datos expuestos en el Anexo II constituyen un fiel resumen de lo declarado por las entidades informantes.

## INFORMACIÓN CONTENIDA

Esta Circular contiene cifras informadas de las **191** Entidades Aseguradoras autorizadas a operar al cierre del Ejercicio Económico 2020 - 2021: **121** de Seguros Patrimoniales y Mixtas, **5** de Transporte Público de Pasajeros, **12** que operan en forma exclusiva en Riesgos del Trabajo, **35** exclusivamente en Seguros de Vida y **18** de Seguros de Retiro.

Para las Entidades Extranjeras que no cierran su período contable anual el 30 de junio, se han tomado sus cuentas de reaseguro a la fecha de cierre de sus ejercicios anuales respectivos.

“Zurich International Life Limited Sucursal Argentina”

“Compagnie Francaise D’Assurance pour le Commerce Exterieur (Sucursal Argentina)”

“Starr Indemnity & Liability, Sucursal Argentina de Seguros”

El **Anexo I** contiene información proveniente de ambas fuentes, en series para el período 2011 – 2021, para el total del mercado.

El **Anexo II** contiene información proveniente del Módulo de Reaseguros para el Ejercicio Económico 2020 – 2021.

Los Anexos se encuentran también disponibles en planilla de cálculo en <https://www.argentina.gob.ar/superintendencia-de-seguros> dentro de la sección Estadísticas > Reaseguro > Reaseguro Pasivo en el Mercado Asegurador Argentino

El contenido de este informe puede reproducirse libremente siempre que se cite la fuente: **El Reaseguro Pasivo en el Mercado Asegurador Argentino – Al 30 de junio de 2021**, Superintendencia de Seguros de la Nación.



## MOVIMIENTO DE ENTIDADES

Con relación a las entidades incluidas en el último informe anual, del 30 de junio de 2020, se han producido las siguientes novedades:

### Entidades que se incorporaron en el presente informe:

Denominación	Motivo – Resolución
ART MUTUAL RURAL DE SEGUROS DE RIESGOS DEL TRABAJO	<b>Inicia Actividad – Riesgos del Trabajo</b> Resolución Conjunta N°: RESFC-2020-1-APN-SRT#MT (30.04.2020). Inicio de actividades 01.07.2020
ESENCIA SEGUROS SOCIEDAD ANÓNIMA	<b>Inicia Actividad – Seguros de Vida</b> Resolución N° RESOL-2019-1129-APN-SSN#MHA (05.12.2019). Inscripción Registro Público de la Provincia de Santa Fe (01.09.2020). Aprobación de IGJ (11.01.2021).

### Entidades que cesaron su actividad en el presente informe:

Denominación	Motivo – Resolución
INTERNACIONAL COMPAÑÍA DE SEGUROS DE VIDA S.A	<b>Cese de actividad – Seguros de Vida</b> Resolución N° RESOL-2020-93-APN-GCG#SSN (03.12.2020).
BRDESCO ARGENTINA DE SEGUROS S.A.	<b>Revocada</b> Resolución N°: RESOL-2021-660-APN-SSN#MEC (06.09.2021).
VIRGINIA SURETY COMPAÑÍA DE SEGUROS S.A.	<b>Revocada por Absorción</b> Entidad absorbente: ASSURANT COMPAÑÍA DE SEGUROS SOCIEDAD ANÓNIMA Resolución N°: RESOL-2021-216-APN-SSN#MEC (03.03.2021).

### Entidades que modificaron su actividad en el presente informe:

Denominación	Motivo – Resolución
NRE COMPAÑÍA DE REASEGUROS S.A.	<b>Modifica su actividad de Reaseguros a Seguros Patrimoniales y Mixtos.</b> Resolución N°: RESOL-2019-1117-APN-SSN#MHA (03.12.2019)

El contenido de este informe puede reproducirse libremente siempre que se cite la fuente: [El Reaseguro Pasivo en el Mercado Asegurador Argentino – Al 30 de junio de 2021](#), Superintendencia de Seguros de la Nación.



### Entidades que modificaron su denominación en el presente informe:

Denominación anterior	Nueva denominación – Resolución
FOMS CIA ARGENTINA DE SEGUROS S.A.	<b>WORANZ COMPAÑÍA DE SEGUROS S.A.</b> Resolución N° RESOL-2021-115-APN-SSN#MEC (01.02.2021). Aprobación de IGJ (08.06.2021)
BBVA CONSOLIDAR SEGUROS S.A.	<b>BBVA SEGUROS ARGENTINA S.A.</b> Resolución N° RESOL-2020-377-APN-SSN#MEC (19.10.2020). Aprobación de IGJ (05.01.2021)
METLIFE SEGUROS DE RETIRO S.A.	<b>GENES II SEGUROS DE RETIRO S.A.</b> Resolución N° RESOL-2021-169-APN-SSN#MEC (18.02.2021). Aprobación de IGJ (14.06.2021)

## CONSIDERACIONES GENERALES

### Cifras a valores corrientes

Corresponde a valores expresados al momento en que fueron informadas las cifras.

### Cifras a valores constantes

Las cifras en pesos se encuentran actualizadas por el Índice de Precios determinado por la Resolución N°539/18 y la Resolución Técnica N° 6 de la Junta de Gobierno de la Federación Argentina de Consejos Profesionales en Ciencias Económicas. Las series expresadas de esta forma se encuentran en el Anexo I.

### Cifras sujetas a verificación

A la fecha de elaboración de la presente Comunicación, los EECC al 30 de junio de 2021 se encuentran en la etapa de verificación por parte de la SSN.

### Ramas de Actividad

Las cifras provenientes de los EECC se exponen desglosadas por rama de actividad, mientras que los contratos se exponen agrupados en Daños Patrimoniales y Personas.

El contenido de este informe puede reproducirse libremente siempre que se cite la fuente: [El Reaseguro Pasivo en el Mercado Asegurador Argentino – Al 30 de junio de 2021](#), Superintendencia de Seguros de la Nación.

## Redondeo de cifras

Pueden encontrarse diferencias entre las sumas de los valores individuales y sus correspondientes totales debido a los redondeos realizados, tanto en las cifras expresadas en valores absolutos como en términos relativos.

## Terminología

**Cesión y Primas Cedidas:** Debe tenerse presente que estos conceptos involucran: las cesiones de riesgo al reaseguro en los Contratos Proporcionales, y la compra de protección de reaseguro en el caso de los Contratos No Proporcionales.

## Glosario

**Índice de Cesión:** Porcentaje de Primas Cedidas/Primas Emitidas.

**Resultado Técnico del Reaseguro:** Primas Devengadas (-) – Siniestros Reintegrados (+) – Gastos a cargo del Reasegurador (+).

**Flujo de Caja de la Cesión (FCC):** Primas Cedidas – Siniestros Reintegrados – Gastos a cargo del Reasegurador o Comisiones. El flujo en el presente informe se realiza considerando todas las cifras positivas, por lo tanto un FCC positivo implica un resultado desfavorable para la aseguradora dado que la cesión es mayor al recupero, mientras que un FCC negativo corresponde a un resultado favorable.

**% FCC/PC:** Porcentaje de relación entre el Flujo de Caja de la Cesión y las Primas Cedidas.

## ANÁLISIS GLOBAL DEL REASEGURO PASIVO

El análisis de la situación y la estructura del Reaseguro en el Mercado Asegurador se puede evaluar a partir de las cifras de los Estados Contables de las Aseguradoras, y estudiando los contratos de reaseguro.

### EN LOS ESTADOS CONTABLES

Las cesiones totales del mercado ascendieron a 129,7 mil millones de pesos, mientras que el reintegro de Siniestros fue de 45,1 mil millones con Gastos de 19,4 mil millones. (Anexo I – Cuadro N°1a).

Los compromisos con los Reaseguradores, a través de Créditos y Deudas dentro del Activo y Pasivo respectivamente son escasos. Los Créditos por Reaseguros sobre el Activo total representan el 0,4%, mientras

---

El contenido de este informe puede reproducirse libremente siempre que se cite la fuente: [El Reaseguro Pasivo en el Mercado Asegurador Argentino – Al 30 de junio de 2021](#), Superintendencia de Seguros de la Nación.





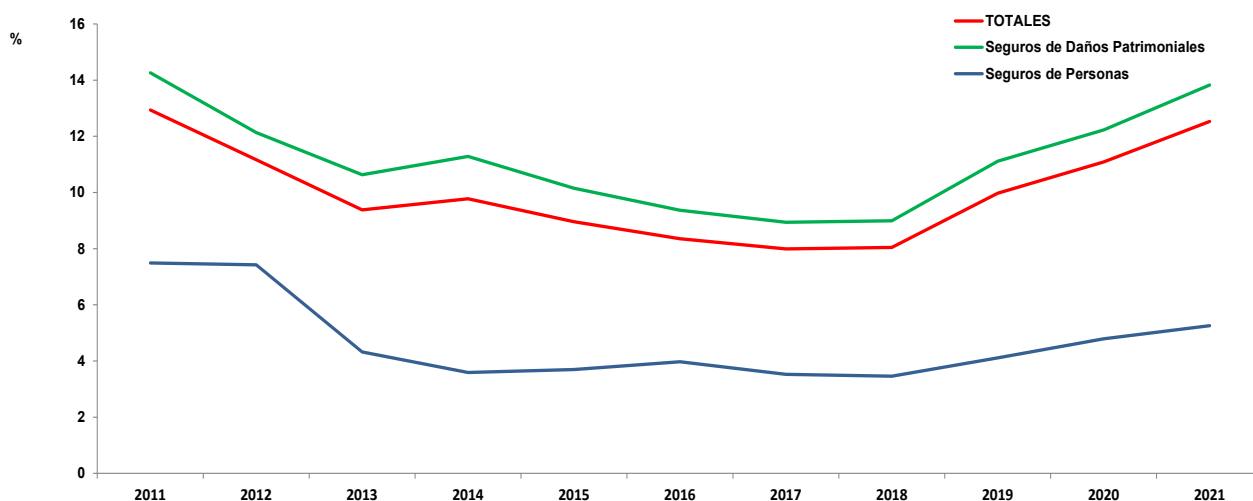
las Deudas con Reaseguradoras sobre el Pasivo el 1,6%. El Índice de Cesión alcanza 12,5% mientras la participación de los Siniestros Reintegrados en los Siniestros Pagados es de 9,2% y, la de los Gastos a cargo del Reasegurador en los Gastos Totales ascendió al 5,1%. (Anexo I – Cuadro N°2).

### Cuadro N° 1: Evolución y Variación del Índice de Cesión

RAMOS	2011	2012	2013	2014	2015	2016	2017	2018	2019	2020	2021
TOTALES	12,94	11,17	9,38	9,78	8,96	8,35	7,99	8,05	9,98	11,09	12,53
Variación en puntos porcentuales	-	-1,8	-1,8	0,4	-0,8	-0,6	-0,4	0,1	1,9	1,1	1,4
Seguros de Daños Patrimoniales	14,26	12,13	10,64	11,29	10,15	9,37	8,94	8,99	11,11	12,23	13,83
Seguros de Personas	7,49	7,42	4,33	3,59	3,70	3,98	3,53	3,46	4,11	4,79	5,26

Los seguros de Daños Patrimoniales ceden el 13,8% de las Primas Emitidas, mientras que los de Personas solo el 5,3%. (Cuadro 1 – Gráfico 1).

### Gráfico N° 1: Evolución del Índice de Cesión



En el análisis por ramo de actividad, cabe señalar que los seguros de mayor nivel de Primas Emitidas, Automotores (38,3% del Total), Riesgos del Trabajo (22,8%) y Vida Colectivo (7,4%), ceden en promedio casi un 4% de las Primas Emitidas. Sin embargo, dentro de las Primas Cedidas, estos tres ramos transfieren un 20,7% del total. Así mismo, Incendio cede el 33,4% del total cedido (Anexo I – Cuadro N°1b).

El contenido de este informe puede reproducirse libremente siempre que se cite la fuente: [El Reaseguro Pasivo en el Mercado Asegurador Argentino – Al 30 de junio de 2021](#), Superintendencia de Seguros de la Nación.



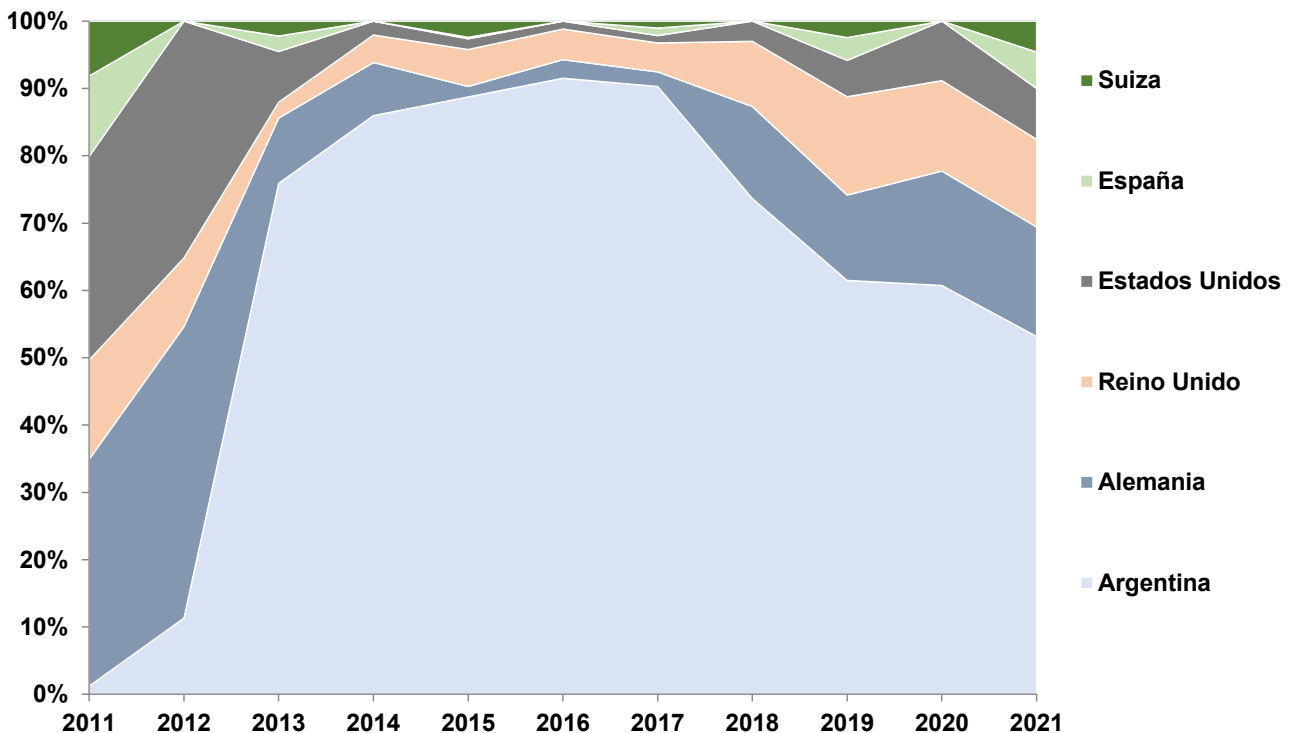
Los ramos con mayor nivel de reaseguro, según el Índice de Cesión son: Aeronavegación (76,6%), Incendio (75,4%), Caución (49,5%) y Responsabilidad Civil (49,4%), que concentran solamente el 9,3% de las Primas Emitidas y el 48,8% de las Primas Cedidas. (Anexo I – Cuadros N° 1b y 3).

## EN LOS CONTRATOS

En el presente apartado se analiza la Evolución de las Primas Cedidas según el destino de las mismas, por tipo y modalidad contractual y por canal de venta. Luego se detallan las operaciones por Entidad Reaseguradora y formas de contratación.

La evolución de la Cesión está afectada por dos determinaciones, una en el 2013, cuando comienzan a visualizarse los impactos del nuevo Mercado Reasegurador Argentino y otra en el 2017 cuando se comienza a liberar el mismo. El destino final de las operaciones de retrocesión al exterior se analizará en la circular “Retrocesiones del Mercado Reasegurador Local” que complementa a este informe.

Gráfico N° 2: Distribución de las Primas Cedidas por País



El contenido de este informe puede reproducirse libremente siempre que se cite la fuente: [El Reaseguro Pasivo en el Mercado Asegurador Argentino – Al 30 de junio de 2021](#), Superintendencia de Seguros de la Nación.

Las Primas Cedidas, se concentran en su mayor parte en el mercado reasegurador local (46,3%), con una fuerte reducción con respecto al último lustro. Mientras que el resto se coloca principalmente en el mercado europeo (41,6%). Los países que captan más reaseguro argentino en forma directa son Alemania (14,2%), Reino Unido (11,3%), Estados Unidos (6,6%) y España (4,7%). (Anexo I – Cuadro N°4 y Gráfico 2).

De los 130,5 mil millones de pesos que se ceden 60,4 mil millones lo hacen en el mercado interno y 56,9 mil millones al mercado reasegurador local; de los cuales 37,2 mil millones es en reaseguradoras nacionales y los restantes 19,7 mil millones en reaseguradoras sucursales extranjeras. En las Comisiones el 54,6% de las mismas se destinan al mercado local. Respecto de los siniestros reintegrados que ascienden a 45,7 mil millones de pesos: 21 mil millones son nacionales (45,9%), y 19,1 mil millones provienen de reaseguradoras locales (41,8%) y el resto principalmente de Alemania (19%), Reino Unido (12%), Estados Unidos (4,5%) y Suiza (3,9%) (Anexo II – Cuadro N°1).

Según la Modalidad de contratación la mayor parte de la Prima Cedida corresponde a contratos Proporcionales (81%) y como es esperable también los Siniestros Reintegrados y Comisiones pagadas por estos contratos. (Anexo I – Cuadro N°5)

En la clasificación de la Cesión por Tipo de Contratos, el 63,3% de las Primas son en contratos automáticos y el 36,7% facultativos, mientras la distribución de los siniestros reintegrados registra mayor volatilidad a través del tiempo, siendo en la actualidad de 63,6% y 36,4% respectivamente. Finalmente, las comisiones se reparten en un 87,9% en contratos automáticos y 12,1% en facultativos. (Anexo I – Cuadro N°5). Específicamente el 72% de las Primas corresponden a contratos cuota parte. (Anexo II – Cuadro N°2b).

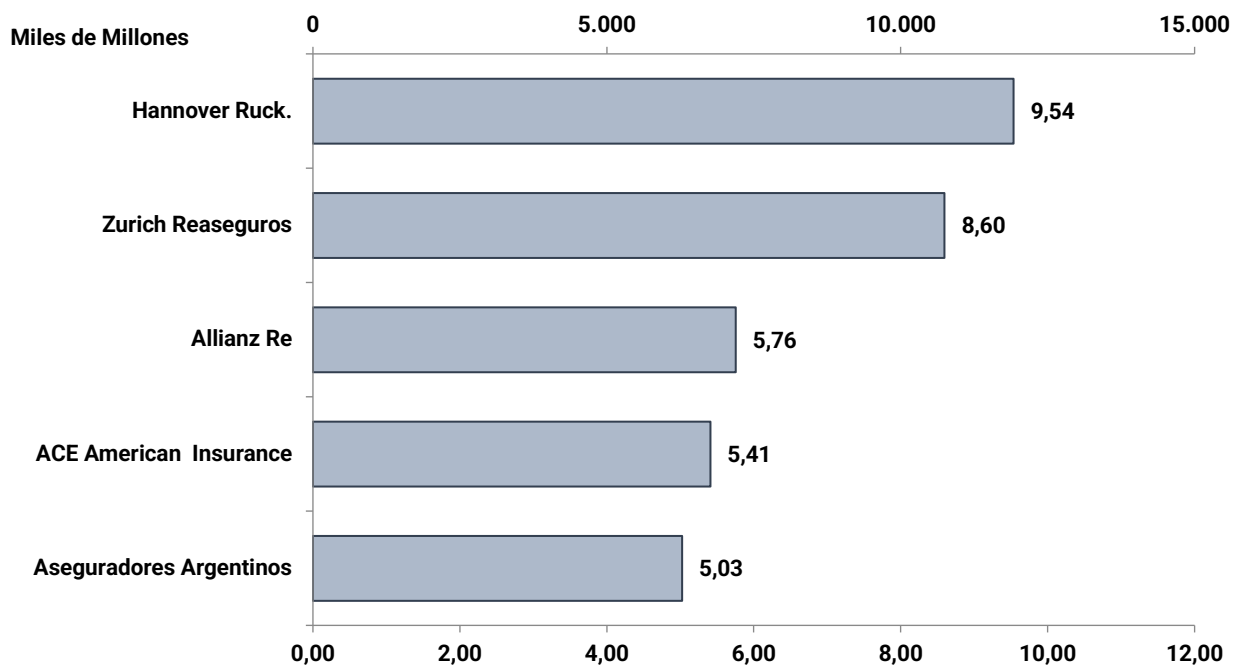
Con respecto al Canal de Venta el 54,9% de las Primas Cedidas corresponden a contratos realizados en forma Directa con las Reaseguradoras, si bien mantiene la mayor participación en los últimos años se observa una caída pronunciada. Por otro lado, el 45,1% restante, corresponde a contratos realizados mediante Intermediarios o Brokers (Corredores), con menor participación en las Comisiones. Los Siniestros Reintegrados son liderados por los contratos efectuados con Intermediarios (52,2%). (Anexo I – Cuadro N°5).

La distribución de los contratos según el ramo se divide en un 93,5% de las Primas Cedidas en Daños Patrimoniales, con valores similares para los Siniestros Reintegrados y las Comisiones respectivamente. (Anexo I – Cuadro N°5).

## ANÁLISIS POR ENTIDAD REASEGURADORA

El 64,6% de las Primas Cedidas se concentra en 15 entidades reaseguradoras, de las cuales 9 son Locales y 6 son de otros países. Las 7 primeras tienen una participación individual de mercado mayor al 4%. (Anexo II – Cuadro 3).

Gráfico N° 3: Primas Cedidas por Reasegurador - Participación % sobre el Total



Las primeras 25 entidades concentran el 77,2% de la Cesión, el 75,6% de los Siniestros Reintegrados y el 83,1% de las Comisiones. (Anexo II – Cuadro 3).

Respecto al Tipo de contratación, las entidades que lideran los Reaseguros Automáticos son Hannover Ruck (14,5%), y Zurich Reaseguros (13,5%), mientras que en los Reaseguros Facultativos las líderes son Lloyd's (12,2%) y Mapfre Global Risks (9,3%) (Anexo II – Cuadros 4a y 4b).

En los contratos Proporcionales Hannover Ruck (10,4%) y Zurich Reaseguros (10,2%) lideran la contratación. (Cuadro 2 y Anexo II – Cuadros 5a), mientras que en los No Proporcionales las primeras entidades son Scor Global P&C (14%) y Lloyd's, (10,3%) respectivamente (Cuadro 2 y Anexo II – Cuadros 5b).



Cuadro N° 2: Reaseguradoras Líderes por Categoría

Primas Cedidas	Participación sobre el Total de cada Categoría			
	1° Entidad		2° Entidad	
<b>Proporcionales</b>	Hannover Ruck.	10,35%	Zurich Reaseguros	10,19%
<b>Automáticos</b>	Zurich Reaseguros	15,99%	Hannover Ruck.	15,81%
<b>Facultativos</b>	Mapfre Global Risks	11,45%	AIG Europe Ltd	10,49%
<b>NO Proporcionales</b>	Scor Global P&C	13,95%	Lloyd's	10,33%
<b>Automáticos</b>	Scor Global P&C	21,95%	Hannover Ruck.	9,06%
<b>Facultativos</b>	Lloyd's	26,49%	Munchener Ruck.	6,18%

En lo que respecta a Seguros de Daños Patrimoniales (Anexo II – Cuadro 7a), las primeras 15 entidades Reaseguradoras concentran el 64,7% de la Cesión. Las 5 primeras entidades tienen una participación individual mayor al 5%. Las primeras 25 entidades concentran 77,9% de la Cesión, el 75,3% de los Siniestros Reintegrados y el 84,7% de las Comisiones. (Las aperturas por TPP, ART y Otros Patrimoniales están disponibles en Anexo II – Cuadro 7c y Cuadro 7d).

En lo que respecta a Seguros de Personas (Anexo II – Cuadro 7b), se observa una mayor concentración, ya que más del 80% de la Cesión se realiza con 10 operadores. Las primeras 2 entidades tienen una participación conjunta del 38%. Las primeras 25 entidades concentran el 98,9% de la Cesión, el 97,6% de los Siniestros Reintegrados y el 99,4% de las Comisiones.

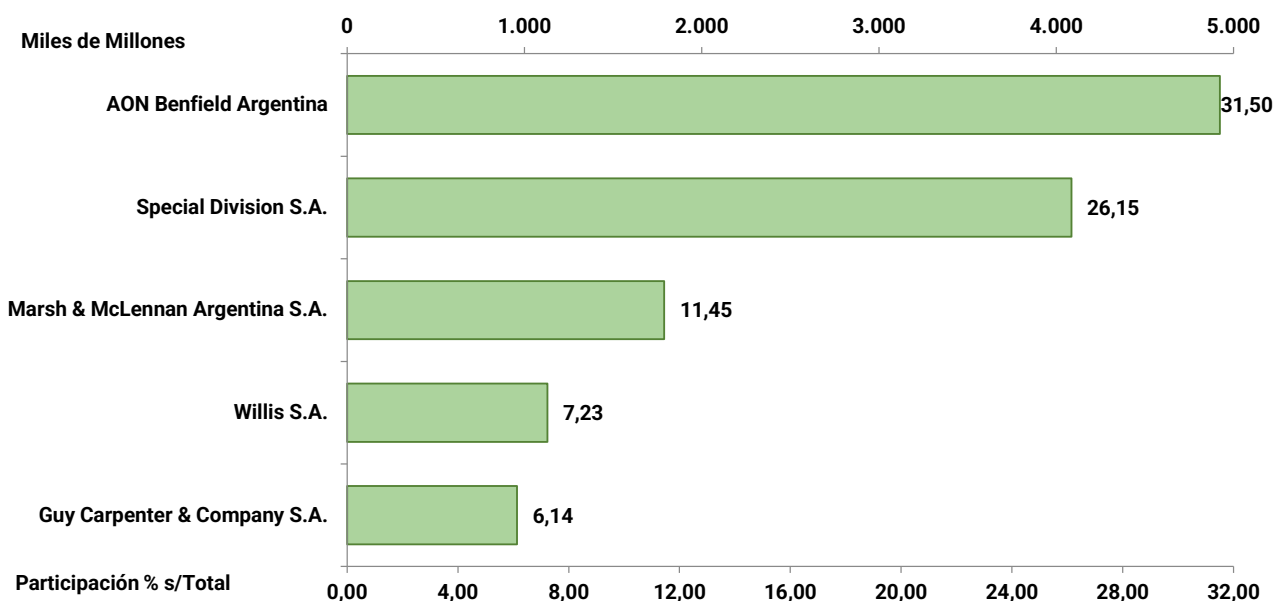
Respecto de las 25 principales entidades que operan en forma Directa, las mismas concentran el 91,1% de la Cesión, el 84,1% de los Siniestros Reintegrados y el 89,3% de las Comisiones (Anexo II – Cuadro 8a), mientras que los mismos indicadores para las que operan con Intermediarios son del 74,5%, 71% y 85% respectivamente. (Anexo II – Cuadro 8b).

El contenido de este informe puede reproducirse libremente siempre que se cite la fuente: [El Reaseguro Pasivo en el Mercado Asegurador Argentino – Al 30 de junio de 2021](#), Superintendencia de Seguros de la Nación.

## ANÁLISIS POR INTERMEDIARIOS DE REASEGURO

Del 45,1% del total cedido que se canaliza por medio de Intermediarios, el 82,5% de este se concentra en cinco corredores. Los primeros 10 intermediarios concentran el 99,5% de la cesión, el 99% de los Siniestros Reintegrados y el 99,7% de los Gastos de Gestión. (Anexo II – Cuadro 9).

Gráfico N° 4: **Primas Cedidas por Intermediario - Participación % sobre el Total**



Al diferenciarlos por tipo de contrato, el 63,3% son Automáticos y el 36,7% Facultativos (Anexo I – Cuadro 5). Los líderes son Special Division S.A. (38,9% de participación) y AON Benfield Argentina (35,1%) en los Automáticos, mientras para los Facultativos se posicionan Marsh & McLennan Argentina S.A. (28,7%) y AON Benfield Argentina (26,1%). (Anexo II – Cuadro 10).

Por último, según la modalidad de contratación, el 81% de los contratos canalizados a través de intermediarios son Proporcionales, liderados por Special Division S.A., (33,8%) y AON Benfield (28,9%), mientras que los No Proporcionales (19% del total) por AON Benfield Argentina (36,6%) y Marsh & McLennan Argentina S.A. (25,6%). (Anexo II – Cuadro 11).

## ÍNDICE

### Anexo I

Cuadro	Título
1	A Estados Contables del Mercado Asegurador - Reaseguro Pasivo. Evolución y Composición Anual.
	B Estados Contables del Mercado Asegurador - Reaseguro Pasivo. Estructura al 30 de junio de 2021 por ramas de actividad.
2	Reaseguro Pasivo - Relaciones Técnicas – Evolución anual.
3	Participación Porcentual del Reaseguro Pasivo en las Primas Emitidas. Evolución Anual por ramo y variación porcentual
4	Participación del Reaseguro Pasivo en el Total de los Contratos según Región y País. Evolución y participación porcentual anual.
5	Estructura porcentual por Tipo, Modalidad, Canal y Ramo de Contratos. Evolución y Composición porcentual anual.

### Anexo II

Cuadro	Título
1	Primas Cedidas, Siniestros y Comisiones del Total de los Contratos. Estructura según región y país.
2 a, b	Primas Cedidas, Siniestros y Comisiones del Total de los Contratos. Estructura según Tipo y Modalidad.
3	Primas Cedidas, Siniestros y Comisiones del Total de los Contratos. Estructura por Entidad Reaseguradora.
4	A Primas Cedidas, Siniestros y Comisiones de los Contratos Automáticos. Estructura por entidad Reaseguradora.
	B Primas Cedidas, Siniestros y Comisiones de los Contratos Facultativos. Estructura por entidad Reaseguradora.
5	A Primas Cedidas, Siniestros y Comisiones de los Contratos Proporcionales. Estructura por entidad Reaseguradora.
	B Primas Cedidas, Siniestros y Comisiones de los Contratos No Proporcionales. Estructura por entidad Reaseguradora.
6	A Primas Cedidas, Siniestros y Comisiones de los Contratos Automáticos Proporcionales. Estructura por entidad Reaseguradora.
	B Primas Cedidas, Siniestros y Comisiones de los Contratos Facultativos Proporcionales. Estructura por entidad Reaseguradora.
	C Primas Cedidas, Siniestros y Comisiones de los Contratos Automáticos No Proporcionales. Estructura por entidad Reaseguradora.
	D Primas Cedidas, Siniestros y Comisiones de los Contratos Facultativos No Proporcionales. Estructura por entidad Reaseguradora.

El contenido de este informe puede reproducirse libremente siempre que se cite la fuente: [El Reaseguro Pasivo en el Mercado Asegurador Argentino – Al 30 de junio de 2021](#), Superintendencia de Seguros de la Nación.



Cuadro	Título
7	A Primas Cedidas, Siniestros y Comisiones de los Contratos de Seguros de Daños Patrimoniales. Estructura por entidad Reaseguradora.
	B Primas Cedidas, Siniestros y Comisiones de los Contratos de Seguros de Personas. Estructura por entidad Reaseguradora.
	C Primas Cedidas, Siniestros y Comisiones de los Contratos de Seguros de Transporte Público de Pasajeros y Riesgos del Trabajo Estructura por entidad Reaseguradora.
	D Primas Cedidas, Siniestros y Comisiones de los Contratos de Seguros de otros Daños Patrimoniales. Estructura por entidad Reaseguradora.
8	A Primas Cedidas, Siniestros y Comisiones de los Contratos por Canal de Venta Directa. Estructura por entidad Reaseguradora.
	b Primas Cedidas, Siniestros y Comisiones de los Contratos por Canal de Venta Intermediarios. Estructura por entidad Reaseguradora.
9	Primas Cedidas, Siniestros y Comisiones Total de los Contratos. Estructura por Intermediarios de Reaseguro.
10	Primas Cedidas, Siniestros y Comisiones Total de los Contratos por Tipo Estructura por Intermediarios de Reaseguro.
11	Primas Cedidas, Siniestros y Comisiones Total de los Contratos por Proporcionalidad Estructura por Intermediarios de Reaseguro.

Los Anexos se encuentran exclusivamente disponibles en planilla de cálculo en <https://www.argentina.gob.ar/superintendencia-de-seguros> dentro de la sección *Estadísticas > Reaseguro > Reaseguro Pasivo en el Mercado Asegurador*.

El contenido de este informe puede reproducirse libremente siempre que se cite la fuente: [El Reaseguro Pasivo en el Mercado Asegurador Argentino – Al 30 de junio de 2021](#), Superintendencia de Seguros de la Nación.





República Argentina - Poder Ejecutivo Nacional  
Las Malvinas son argentinas

**Hoja Adicional de Firmas**  
**Informe gráfico**

**Número:** IF-2022-29534866-APN-GEYE#SSN

CIUDAD DE BUENOS AIRES

Martes 29 de Marzo de 2022

**Referencia:** El Reaseguro Pasivo en el Mercado Aseguradora Argentino 2021

---

El documento fue importado por el sistema GEDO con un total de 14 pagina/s.

Digitally signed by Gestion Documental Electronica  
Date: 2022.03.29 09:27:46 -03:00

Maria Alejandra Rodriguez  
Gerenta  
Gerencia de Estudios y Estadísticas  
Superintendencia de Seguros de la Nación

Digitally signed by Gestion Documental  
Electronica  
Date: 2022.03.29 09:27:49 -03:00