

COMUNICACIÓN SSN. . 5 8 0 8

23 MAR 2017

Circular SSN EST 1133

SINTESIS: Información sobre la "Distribución Geográfica de la Producción de Seguros", presenta un análisis estadístico sobre la Producción de las entidades aseguradoras desagregada por Jurisdicción Geográfica. Este informe contiene datos correspondientes al Ejercicio Económico 2015/2016.

A las Entidades y Personas sujetas a la supervisión de la Superintendencia de Seguros de la Nación:

Tengo el agrado de dirigirme a ustedes con el objeto de remitirles el informe relativo a la "Distribución Geográfica de la Producción de Seguros", correspondiente al ejercicio 2015/2016.

El **Anexo I** presenta los alcances del informe sobre la producción de seguros de las entidades aseguradoras en nuestro país.

El **Anexo II** contiene Cuadros Resumen de la Estructura de la Producción clasificada por Jurisdicciones y por Grandes Agrupamientos de Ramos de Seguros.

El **Anexo III** presenta Planillas por Jurisdicción Geográfica y el Total del País, en los Seguros de Daños Patrimoniales y de Personas.

Tanto el **Anexo II** como el **Anexo III** se encuentra disponible en planilla de cálculo en www.ssn.gov.ar dentro de la sección Compañías/Productores, Información Estadística y Contable, Información Destacada, Producción: Distribución Geográfica.

Saludo a Ustedes atentamente.





Dr. Guillermo P. Plate
Vice Superintendente
Superintendencia de Seguros de la Nación

LA PRESENTE COMUNICACIÓN CONTIENE 1 PÁGINA/S Y 3 ANEXO/S EN 60 PÁGINA/S.
CIRC. ANT. IDENT. N° 10395

Página 1

ANEXO I

**DISTRIBUCIÓN GEOGRÁFICA
DE LA PRODUCCIÓN DE SEGUROS**

INFORMACIÓN ESTADÍSTICA

Ejercicio 2015/2016

ÍNDICE

ANEXO I: Distribución Geográfica de la Producción de Seguros		Hoja
Índice		1
Introducción		3
Fuentes de Información		3
Aclaraciones		4
Contenido de la Información		5
ANEXO II: Cuadros Resumen		Hoja
Cuadro Nº 1: Estructura de la Producción clasificada por Jurisdicciones y Grandes Agrupamientos de Ramos de Seguros		1
Cuadro Nº 2: Estructura de la Producción clasificada en los Grandes Agrupamientos de Ramos de Seguros por Jurisdicciones		1
Cuadro Nº 3: Estructura de la Producción clasificada en las Jurisdicciones por Grandes Agrupamientos de Ramos de Seguros		1
Cuadro Nº 4: Estructura de la Producción clasificada por Jurisdicciones y Ramos de los Seguros de Daños Patrimoniales		2
Cuadro Nº 5: Estructura de la Producción clasificada por Jurisdicciones y Ramos de los Seguros de Personas		3
ANEXO III: Planillas por Jurisdicción Geográfica		Hoja
Cuadro Nº 1a: Total del País - Producción Total, de Daños Patrimoniales, de Personas y de los Ramos Automotores, Incendio, Combinado Familiar e Integral y Riesgos del Trabajo		1
Cuadro Nº 1b: Total del País - Producción del resto de los Ramos		2
Cuadro Nº 2a: Ciudad Autónoma de Buenos Aires - Producción Total, de Daños Patrimoniales, de Personas y de los Ramos Automotores, Incendio, Combinado Familiar e Integral y Riesgos del Trabajo		3
Cuadro Nº 2b: Ciudad Autónoma de Buenos Aires - Producción del resto de los Ramos		4
Cuadro Nº 3a: Buenos Aires - Producción Total, de Daños Patrimoniales, de Personas y de los Ramos Automotores, Incendio, Combinado Familiar e Integral y Riesgos del Trabajo		5
Cuadro Nº 3b: Buenos Aires - Producción del resto de los Ramos		6
Cuadro Nº 4a: Catamarca - Producción Total, de Daños Patrimoniales, de Personas y de los Ramos Automotores, Incendio, Combinado Familiar e Integral y Riesgos del Trabajo		7
Cuadro Nº 4b: Catamarca - Producción del resto de los Ramos		8
Cuadro Nº 5a: Córdoba - Producción Total, de Daños Patrimoniales, de Personas y de los Ramos Automotores, Incendio, Combinado Familiar e Integral y Riesgos del Trabajo		9
Cuadro Nº 5b: Córdoba - Producción del resto de los Ramos		10
Cuadro Nº 6a: Corrientes - Producción Total, de Daños Patrimoniales, de Personas y de los Ramos Automotores, Incendio, Combinado Familiar e Integral y Riesgos del Trabajo		11
Cuadro Nº 6b: Corrientes - Producción del resto de los Ramos		12
Cuadro Nº 7a: Chaco - Producción Total, de Daños Patrimoniales, de Personas y de los Ramos Automotores, Incendio, Combinado Familiar e Integral y Riesgos del Trabajo		13
Cuadro Nº 7b: Chaco - Producción del resto de los Ramos		14
Cuadro Nº 8a: Chubut - Producción Total, de Daños Patrimoniales, de Personas y de los Ramos Automotores, Incendio, Combinado Familiar e Integral y Riesgos del Trabajo		15
Cuadro Nº 8b: Chubut - Producción del resto de los Ramos		16
Cuadro Nº 9a: Entre Ríos - Producción Total, de Daños Patrimoniales, de Personas y de los Ramos Automotores, Incendio,		17

Combinado Familiar e Integral y Riesgos del Trabajo	
Cuadro Nº 9b: Entre Ríos - Producción del resto de los Ramos	18
Cuadro Nº 10a: Formosa - Producción Total, de Daños Patrimoniales, de Personas y de los Ramos Automotores, Incendio, Combinado Familiar e Integral y Riesgos del Trabajo	19
Cuadro Nº 10b: Formosa - Producción del resto de los Ramos	20
Cuadro Nº 11a: Jujuy - Producción Total, de Daños Patrimoniales, de Personas y de los Ramos Automotores, Incendio, Combinado Familiar e Integral y Riesgos del Trabajo	21
Cuadro Nº 11b: Jujuy - Producción del resto de los Ramos	22
Cuadro Nº 12a: La Pampa - Producción Total, de Daños Patrimoniales, de Personas y de los Ramos Automotores, Incendio, Combinado Familiar e Integral y Riesgos del Trabajo	23
Cuadro Nº 12b: La Pampa - Producción del resto de los Ramos	24
Cuadro Nº 13a: La Rioja - Producción Total, de Daños Patrimoniales, de Personas y de los Ramos Automotores, Incendio, Combinado Familiar e Integral y Riesgos del Trabajo	25
Cuadro Nº 13b: La Rioja - Producción del resto de los Ramos	26
Cuadro Nº 14a: Mendoza - Producción Total, de Daños Patrimoniales, de Personas y de los Ramos Automotores, Incendio, Combinado Familiar e Integral y Riesgos del Trabajo	27
Cuadro Nº 14b: Mendoza - Producción del resto de los Ramos	28
Cuadro Nº 15a: Misiones - Producción Total, de Daños Patrimoniales, de Personas y de los Ramos Automotores, Incendio, Combinado Familiar e Integral y Riesgos del Trabajo	29
Cuadro Nº 15b: Misiones - Producción del resto de los Ramos	30
Cuadro Nº 16a: Neuquén - Producción Total, de Daños Patrimoniales, de Personas y de los Ramos Automotores, Incendio, Combinado Familiar e Integral y Riesgos del Trabajo	31
Cuadro Nº 16b: Neuquén - Producción del resto de los Ramos	32
Cuadro Nº 17a: Río Negro - Producción Total, de Daños Patrimoniales, de Personas y de los Ramos Automotores, Incendio, Combinado Familiar e Integral y Riesgos del Trabajo	33
Cuadro Nº 17b: Río Negro - Producción del resto de los Ramos	34
Cuadro Nº 18a: Salta - Producción Total, de Daños Patrimoniales, de Personas y de los Ramos Automotores, Incendio, Combinado Familiar e Integral y Riesgos del Trabajo	35
Cuadro Nº 18b: Salta - Producción del resto de los Ramos	36
Cuadro Nº 19a: San Juan - Producción Total, de Daños Patrimoniales, de Personas y de los Ramos Automotores, Incendio, Combinado Familiar e Integral y Riesgos del Trabajo	37
Cuadro Nº 19b: San Juan - Producción del resto de los Ramos	38
Cuadro Nº 20a: San Luis - Producción Total, de Daños Patrimoniales, de Personas y de los Ramos Automotores, Incendio, Combinado Familiar e Integral y Riesgos del Trabajo	39
Cuadro Nº 20b: San Luis - Producción del resto de los Ramos	40
Cuadro Nº 21a: Santa Cruz - Producción Total, de Daños Patrimoniales, de Personas y de los Ramos Automotores, Incendio, Combinado Familiar e Integral y Riesgos del Trabajo	41
Cuadro Nº 21b: Santa Cruz - Producción del resto de los Ramos	42
Cuadro Nº 22a: Santa Fe - Producción Total, de Daños Patrimoniales, de Personas y de los Ramos Automotores, Incendio, Combinado Familiar e Integral y Riesgos del Trabajo	43
Cuadro Nº 22b: Santa Fe - Producción del resto de los Ramos	44
Cuadro Nº 23a: Santiago del Estero - Producción Total, de Daños Patrimoniales, de Personas y de los Ramos Automotores, Incendio, Combinado Familiar e Integral y Riesgos del Trabajo	45
Cuadro Nº 23b: Santiago del Estero - Producción del resto de los Ramos	46
Cuadro Nº 24a: Tierra del Fuego - Producción Total, de Daños Patrimoniales, de Personas y de los Ramos Automotores, Incendio, Combinado Familiar e Integral y Riesgos del Trabajo	47
Cuadro Nº 24b: Tierra del Fuego - Producción del resto de los Ramos	48
Cuadro Nº 25a: Tucumán - Producción Total, de Daños Patrimoniales, de Personas y de los Ramos Automotores, Incendio, Combinado Familiar e Integral y Riesgos del Trabajo	49
Cuadro Nº 25b: Tucumán - Producción del resto de los Ramos	50



INTRODUCCIÓN

Con el objetivo de actualizar y difundir al mercado la información existente sobre la forma en que se reparte a nivel provincias la producción de seguros, se ha elaborado un nuevo informe de la "Distribución Geográfica de la Producción de Seguros" correspondiente, en este caso, al **Ejercicio Económico 2015/2016**.

El objetivo de esta Comunicación es mostrar la conformación de la producción del ámbito asegurador, distribuyendo la producción de los Ramos relevantes entre las jurisdicciones geográficas del país, elaborando además "Rankings" temáticos para cada una de ellas. El antecedente cercano es la Comunicación SSN N° 5031, Circular SSN N° 9618.

FUENTES DE INFORMACIÓN

Para el análisis y confección de la presente Comunicación se recurrió a dos fuentes distintas de información:

- ◆ Los **Balances** de las entidades aseguradoras.
- ◆ Información complementaria en un **módulo del SINENSUP correspondiente a Distribución Geográfica de la Producción de Seguros** establecido en la Comunicación SSN N° 3697.

El tipo de datos obtenidos de cada una de ellas para su inclusión y análisis en el presente informe es el siguiente:

⇒ Los **Balances** presentados por las compañías correspondientes al Ejercicio 2015/2016, y que comprenden las actividades realizadas desde el 1 de Julio de cada año al 30 de Junio del siguiente. La cuenta del Balance que fue considerada es:

- Primas Emitidas.

⇒ La información registrada en el **Módulo de Distribución Geográfica de la Producción de Seguros** al 30 de Junio de 2016 suministrada por cada aseguradora contiene el Monto de Producción en la totalidad de los ramos del SINENSUP que posteriormente fueron agrupados con el siguiente criterio:

Seguros de Daños Patrimoniales	Seguros de Personas
<ul style="list-style-type: none">• Vehículos Automotores y/o Remolcados: <i>incluye Automotores, Transporte Público de Pasajeros y Motos.</i>• Incendio.• Combinado Familiar e Integral.• Transportes: <i>incluye Cascos y Mercaderías.</i> • Robo y Riesgos Similares.• Riesgos Agropecuarios y Forestales: <i>incluye Granizo, Ganado y Otros Riesgos Agropecuarios y Forestales.</i> • Riesgos del Trabajo.• Caución: <i>incluye Caución y Caución por Daños Ambientales.</i>• Responsabilidad Civil.• Otros Daños Patrimoniales: <i>incluye el resto de los Ramos Patrimoniales, como: Accidentes a Pasajeros, Aeronavegación, Créditos, Cristales, Riesgos Varios, Técnico y Otros.</i>	<ul style="list-style-type: none">• Accidentes Personales: <i>incluye Individual y Colectivo.</i> • Vida Individual.• Vida Colectivo.• Retiro: <i>incluye Individual y Colectivo y Renta Vitalicia corresponde a Renta Vitalicia de A.R.T. e incluye casos residuales de Rentas Vitalicias Previsionales.</i>• Vida - Saldo Deudor.• Otros de Personas: <i>incluye los Ramos de Personas, como: Salud Individual y Colectivo y Sepelio Individual y Colectivo.</i>

⇒ Con respecto a la publicación del año anterior, como podrá observarse, se ha incorporado el ramo "Motos" al agrupamiento *Vehículos Automotores*.



- ⇒ El agrupamiento *Granizo* que en el informe del año anterior incluía los ramos "Granizo" y "Otros", se reemplazo por el agrupamiento *Riesgos Agropecuarios y Forestales* que incluye los ramos "Granizo", "Ganado" (que en el informe del año anterior estaba en el agrupamiento *Otros Daños Patrimoniales*), y "Otros Riesgos Agropecuarios y Forestales".

- ⇒ El agrupamiento *Renta Vitalicia* del informe del año anterior se remplazo por el agrupamiento *Vida – Saldo Deudor* e incluye el ramo homónimo.

- ⇒ Por su parte el ramo "Renta Vitalicia" se incorporó al agrupamiento *Retiro*.

- ⇒ Tener en cuenta que en el agrupamiento *Vida Colectivo* ya no se encuentra el ramo "Vida - Saldo Deudor" que a partir del presente informe se muestra separado con lo cual respecto del año anterior se verá una notable disminución en el valor de éste agrupamiento.

ACLARACIONES

Los datos básicos que se obtuvieron del **módulo de Distribución Geográfica de la Producción de Seguros** de la información complementaria del SINENSUP fueron comparados con el Anexo 12-A "Primas Devengadas" Columna (1) de "Primas Emitidas" de los Balances Analíticos presentados al 30 de Junio de 2016.

Debido a la gran cantidad de información y cifras que se manejan, se ha preferido expresar los valores de cada provincia en porcentajes, utilizándose dos decimales en los cuadros resumen y uno solo en las planillas por jurisdicción. De esta forma, las diferencias de producción en valores absolutos que resultasen de aplicar los porcentajes a las cifras totales, pueden corresponder a diferencias de redondeo.

Para las Entidades Extranjeras que no cierran su período contable anual el 30 de Junio, se ha tomado la producción a la fecha de cierre de sus ejercicios anuales respectivos. Ellas son:

Entidades	
◆ "Zurich International Life Limited Sucursal Argentina"	◆ "Compagnie Francaise D'Assurance pour le Commerce Exterieur (Sucursal Argentina)"

Las observaciones, comentarios y sugerencias referidos a esta Comunicación, pueden ser realizados a:

Gerencia de Estudios y Estadísticas
Av. Belgrano 926 - 1°
(C1092AAW) - Ciudad Autónoma de Buenos Aires - República Argentina
Tel.: (0054) 011 - 4338-4000 Interno 2102 / Fax: Interno 2110
Correo Electrónico: estanauales@ssn.gob.ar

También es posible consultar el sitio de Internet de la SSN (www.ssn.gob.ar), donde en: Compañías/Productores, Información Estadística y Contable, Información Destacada, Producción: Distribución Geográfica se podrá acceder a la presente Comunicación.



CONTENIDO DE LA INFORMACIÓN

La información fue requerida a las **184 entidades** existentes en el mercado al 30-06-2016.

Con el objeto de brindar una mejor disposición de la información, los Cuadros fueron divididos en dos grandes partes; por un lado 5 **Cuadros Resúmenes** de la producción por Ramo y Provincia, y por el otro las **Planillas con los respectivos "Rankings" por Jurisdicción** (50 Cuadros en total, dos para cada una: a) y b).

A fin de utilizarlo como referencia general de todas las cifras porcentuales que se incluyen en esta comunicación, debe tenerse presente que la producción de cada uno de los Ramos y por Jurisdicción para este período expresada en **miles de pesos** fue de:

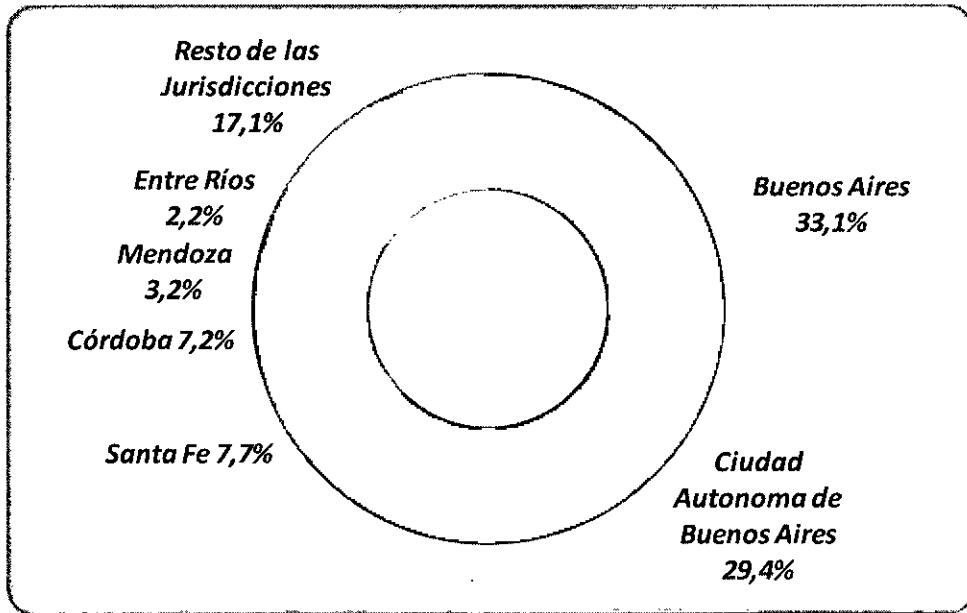
Producción Total de Seguros	211.433.968
Seguros de Daños Patrimoniales	171.481.841
◆ Vehículos Automotores y/o Remolcados	76.953.321
◆ Incendio	6.840.412
◆ Combinado Familiar e Integral	8.176.980
◆ Transportes	2.384.524
◆ Robo y Riesgos Similares	1.520.184
◆ Riesgos Agropecuarios y Forestales	2.838.683
◆ Riesgos del Trabajo	59.933.521
◆ Caucción	2.460.387
◆ Responsabilidad Civil	2.870.176
◆ Otros Daños Patrimoniales	7.503.654
Seguros de Personas	39.952.126
◆ Accidentes Personales	4.485.346
◆ Vida Individual	5.434.065
◆ Vida Colectivo	12.498.877
◆ Retiro	3.581.632
◆ Vida – Saldo Deudor	12.351.028
◆ Otros de Personas	1.601.179




Jurisdicción	Producción de Seguros		Producción Total de Seguros
	Daños Patrimoniales	Personas	
◆ Ciudad Aut. Bs. As.	41.855.087	20.302.907	62.157.995
◆ Buenos Aires	62.221.121	7.736.867	69.957.987
◆ Catamarca	477.314	88.688	566.003
◆ Córdoba	12.969.819	2.334.659	15.304.478
◆ Corrientes	1.700.116	315.999	2.016.115
◆ Chaco	1.771.003	486.827	2.257.830
◆ Chubut	2.937.667	453.444	3.391.112
◆ Entre Ríos	4.004.806	694.496	4.699.302
◆ Formosa	565.036	132.037	697.073
◆ Jujuy	859.831	248.445	1.108.275
◆ La Pampa	1.268.756	145.975	1.414.731
◆ La Rioja	458.670	138.299	596.969
◆ Mendoza	5.878.720	936.777	6.815.497
◆ Misiones	2.011.439	275.719	2.287.158
◆ Neuquén	3.634.044	486.655	4.120.699
◆ Río Negro	2.628.980	357.490	2.986.469
◆ Salta	1.966.851	753.103	2.719.954
◆ San Juan	1.898.612	265.218	2.163.830
◆ San Luis	1.277.933	119.587	1.397.520
◆ Santa Cruz	1.685.170	276.318	1.961.488
◆ Santa Fe	14.281.341	2.039.354	16.320.694
◆ Santiago del Estero	887.736	433.815	1.321.551
◆ Tierra del Fuego	1.396.616	156.763	1.553.379
◆ Tucumán	2.550.504	772.463	3.322.967
◆ Sin clasificar	294.668	222	294.889
Total del País	171.481.841	39.952.126	211.433.968

Handwritten signature
CVA

Distribución Geográfica de la Producción Total de Seguros



Estructura de la Producción de Seguros por Agrupamiento



Handwritten signature



SUPERINTENDENCIA DE SEGUROS DE LA NACIÓN



"2017- Año de las Energías Renovables"

ANEXO II

Estructura de la Producción clasificada por									
Ejercicio 2015/2016 - Cuadro Nº 1				Ejercicio 2015/2016 - Cuadro Nº 2			Ejercicio 2015/2016 - Cuadro Nº 3		
Jurisdicciones y Grandes Agrupamientos de Ramos de Seguros				Grandes Agrupamientos de Ramos de Seguros por Jurisdicciones			Jurisdicciones por Grandes Agrupamientos de Ramos de Seguros		
Jurisdicción	Seguros de Daños Patrimoniales	Seguros de Personas	Total	Seguros de Daños Patrimoniales	Seguros de Personas	Total	Seguros de Daños Patrimoniales	Seguros de Personas	Total
Ciudad Aut. Bs. As.	19,80	9,60	29,40	24,41	50,82	29,40	67,34	32,66	100,00
Buenos Aires	29,43	3,66	33,09	36,28	19,37	33,09	88,94	11,06	100,00
Catamarca	0,23	0,04	0,27	0,28	0,22	0,27	84,33	15,67	100,00
Córdoba	6,13	1,10	7,24	7,56	5,84	7,24	84,75	15,25	100,00
Corrientes	0,80	0,15	0,95	0,99	0,79	0,95	84,33	15,67	100,00
Chaco	0,84	0,23	1,07	1,03	1,22	1,07	78,44	21,56	100,00
Chubut	1,39	0,21	1,60	1,71	1,13	1,60	86,63	13,37	100,00
Entre Ríos	1,89	0,33	2,22	2,34	1,74	2,22	85,22	14,78	100,00
Formosa	0,27	0,06	0,33	0,33	0,33	0,33	81,06	18,94	100,00
Jujuy	0,41	0,12	0,52	0,50	0,62	0,52	77,58	22,42	100,00
La Pampa	0,60	0,07	0,67	0,74	0,37	0,67	89,68	10,32	100,00
La Rioja	0,22	0,07	0,28	0,27	0,35	0,28	76,83	23,17	100,00
Mendoza	2,78	0,44	3,22	3,43	2,34	3,22	86,26	13,74	100,00
Misiones	0,95	0,13	1,08	1,17	0,69	1,08	87,94	12,06	100,00
Neuquén	1,72	0,23	1,95	2,12	1,22	1,95	88,19	11,81	100,00
Río Negro	1,24	0,17	1,41	1,53	0,89	1,41	88,03	11,97	100,00
Salta	0,93	0,36	1,29	1,15	1,89	1,29	72,31	27,69	100,00
San Juan	0,90	0,13	1,02	1,11	0,66	1,02	87,74	12,26	100,00
San Luis	0,60	0,06	0,66	0,75	0,30	0,66	91,44	8,56	100,00
Santa Cruz	0,80	0,13	0,93	0,98	0,69	0,93	85,91	14,09	100,00
Santa Fe	6,75	0,96	7,72	8,33	5,10	7,72	87,50	12,50	100,00
Santiago del Estero	0,42	0,21	0,63	0,52	1,09	0,63	67,17	32,83	100,00
Tierra del Fuego	0,66	0,07	0,73	0,81	0,39	0,73	89,91	10,09	100,00
Tucumán	1,21	0,37	1,57	1,49	1,93	1,57	76,75	23,25	100,00
Sin clasificar	0,14	0,00	0,14	0,17	0,00	0,14	99,92	0,08	100,00
Total	81,10	18,90	100,00	100,00	100,00	100,00	81,10	18,90	100,00

Handwritten signature



SUPERINTENDENCIA DE
SEGUROS DE LA NACIÓN



“2017- Año de las Energías Renovables”

Ejercicio 2015/2016 - Cuadro Nº 4

Estructura de la Producción clasificada por Jurisdicciones y Ramos de los Seguros de Daños Patrimoniales

Jurisdicción	Automotores	Incendio	Combinado Familiar	Transportes	Robo y Riesgos Similares	Riesgos Agropecuarios y Forestales	Riesgos del Trabajo	Caución	Resp. Civil	Otros Daños Patrimoniales	TOTAL
Ciudad Aut. Bs. As.	8,16	1,24	1,04	0,53	0,43	0,01	9,74	0,69	0,79	1,78	24,41
Buenos Aires	20,19	1,12	1,95	0,44	0,18	0,47	9,89	0,36	0,42	1,27	36,28
Catamarca	0,12	0,01	0,01	0,00	0,00	0,00	0,12	0,01	0,00	0,01	0,28
Córdoba	3,45	0,26	0,33	0,09	0,04	0,60	2,39	0,06	0,10	0,26	7,56
Corrientes	0,43	0,02	0,03	0,01	0,01	0,00	0,44	0,01	0,01	0,03	0,99
Chaco	0,51	0,02	0,05	0,01	0,01	0,01	0,33	0,01	0,01	0,08	1,03
Chubut	0,65	0,09	0,07	0,01	0,01	0,00	0,80	0,02	0,01	0,04	1,71
Entre Ríos	1,02	0,05	0,11	0,02	0,02	0,08	0,96	0,02	0,02	0,05	2,34
Formosa	0,17	0,00	0,01	0,00	0,00	0,00	0,11	0,01	0,00	0,01	0,33
Jujuy	0,21	0,03	0,02	0,00	0,00	0,01	0,20	0,01	0,01	0,02	0,50
La Pampa	0,33	0,01	0,03	0,00	0,00	0,05	0,27	0,00	0,01	0,02	0,74
La Rioja	0,11	0,01	0,01	0,00	0,00	0,00	0,11	0,00	0,00	0,02	0,27
Mendoza	1,45	0,09	0,17	0,03	0,02	0,00	1,51	0,04	0,03	0,09	3,43
Misiones	0,55	0,03	0,05	0,01	0,00	0,00	0,49	0,01	0,01	0,02	1,17
Neuquén	0,69	0,29	0,09	0,01	0,01	0,00	0,91	0,02	0,03	0,07	2,12
Río Negro	0,66	0,04	0,09	0,01	0,01	0,03	0,62	0,01	0,02	0,05	1,53
Salta	0,37	0,06	0,04	0,00	0,01	0,00	0,59	0,02	0,01	0,05	1,15
San Juan	0,30	0,06	0,04	0,01	0,01	0,01	0,61	0,02	0,01	0,04	1,11
San Luis	0,27	0,03	0,03	0,00	0,00	0,03	0,35	0,01	0,01	0,02	0,75
Santa Cruz	0,39	0,06	0,05	0,01	0,01	0,00	0,41	0,01	0,01	0,04	0,98
Santa Fe	3,70	0,37	0,43	0,09	0,08	0,32	2,93	0,06	0,12	0,22	8,33
Santiago del Estero	0,24	0,01	0,02	0,00	0,00	0,03	0,18	0,01	0,01	0,02	0,52
Tierra del Fuego	0,33	0,05	0,04	0,05	0,00	0,00	0,28	0,02	0,01	0,02	0,81
Tucumán	0,58	0,06	0,06	0,01	0,01	0,00	0,68	0,01	0,02	0,06	1,49
Sin clasificar	0,00	0,00	0,01	0,04	0,00	0,00	0,02	0,00	0,00	0,09	0,17
Total	44,88	3,99	4,77	1,39	0,89	1,66	34,95	1,43	1,67	4,38	100,00

CA



SUPERINTENDENCIA DE
SEGUROS DE LA NACIÓN



"2017- Año de las Energías Renovables"

Ejercicio 2015/2016 - Cuadro Nº 5

Estructura de la Producción clasificada por Jurisdicciones y Ramos de los Seguros de Personas

Jurisdicción	Accidentes Personales	Vida Individual	Vida Colectivo	Retiro	Vida - Saldo Deudor	Otros Personas	TOTAL
Ciudad Aut. Bs. As.	3,67	3,21	15,60	5,26	21,56	1,52	50,82
Buenos Aires	2,81	6,13	5,91	1,88	2,14	0,49	19,37
Catamarca	0,04	0,04	0,07	0,01	0,04	0,01	0,22
Córdoba	0,91	0,70	1,74	0,33	2,07	0,10	5,84
Corrientes	0,14	0,11	0,26	0,02	0,25	0,01	0,79
Chaco	0,16	0,11	0,29	0,05	0,59	0,02	1,22
Chubut	0,16	0,20	0,48	0,06	0,21	0,03	1,13
Entre Ríos	0,28	0,15	0,55	0,19	0,33	0,24	1,74
Formosa	0,06	0,08	0,08	0,00	0,08	0,02	0,33
Jujuy	0,06	0,12	0,38	0,02	0,03	0,02	0,62
La Pampa	0,08	0,03	0,09	0,03	0,13	0,01	0,37
La Rioja	0,06	0,02	0,20	0,00	0,05	0,01	0,35
Mendoza	0,31	0,79	0,38	0,10	0,43	0,34	2,34
Misiones	0,15	0,14	0,18	0,04	0,02	0,15	0,69
Neuquén	0,14	0,17	0,27	0,04	0,57	0,02	1,22
Río Negro	0,24	0,10	0,43	0,06	0,04	0,02	0,89
Salta	0,14	0,26	0,92	0,04	0,07	0,47	1,89
San Juan	0,11	0,16	0,18	0,02	0,16	0,04	0,66
San Luis	0,07	0,04	0,09	0,01	0,07	0,02	0,30
Santa Cruz	0,09	0,09	0,21	0,02	0,23	0,05	0,69
Santa Fe	1,04	0,54	1,39	0,73	1,09	0,31	5,10
Santiago del Estero	0,09	0,05	0,55	0,01	0,35	0,04	1,09
Tierra del Fuego	0,06	0,09	0,19	0,02	0,02	0,01	0,39
Tucumán	0,35	0,25	0,85	0,03	0,38	0,07	1,93
Sin clasificar	0,00	0,00	0,00	0,00	0,00	0,00	0,00
Total	11,23	13,60	31,28	8,96	30,91	4,01	100,00

Dr. Guillermo P. Platé
Vice Superintendente
Superintendencia de Seguros de la Nación

“2017- Año de las Energías Renovables”

ANEXO III

Ejercicio 2016/2016 - Cuadro N° 1a

TOTAL DEL PAÍS

Total Producción			Total Seg. Daños Patrimoniales			Total Seguros de Personas			Automotores		
	%	100,0 Acum.		%	81,1 Acum.		%	18,9 Acum.		%	44,9 Acum.
1 FED. PATRONAL	0,0	0,0	1 FED. PATRONAL	0,1	0,1	1 ESTRELLA RETIRO	0,3	0,3	1 FED. PATRONAL	11,8	11,8
2 CAJA GENERALES	5,6	12,4	2 PREVENCION ART	0,4	14,5	2 METLIFE	5,6	11,9	2 CAJA GENERALES	10,8	22,4
3 PREVENCION ART	5,2	17,6	3 GALENO ART	6,9	20,4	3 CAJA GENERALES	5,5	17,4	3 SAN CRISTOBAL	7,1	29,5
4 GALENO ART	4,8	22,4	4 CAJA GENERALES	6,6	26,9	4 GALICIA	5,2	22,6	4 BERNARDINO RIVADAVIA	6,6	36,1
5 PROVINCIA ART	4,4	26,8	5 PROVINCIA ART	6,4	31,3	5 CARDIF	4,9	27,5	5 SANCOR	6,0	42,1
6 SANCOR	4,2	31,0	6 EXPERTA ART	4,6	35,8	6 NACIÓN	4,7	32,2	6 ALLIANZ	5,3	47,4
7 EXPERTA ART	3,8	34,6	7 SANCOR	4,1	39,9	7 SANCOR	4,5	36,7	7 MERCANTIL ANDINA	4,3	51,7
8 ALLIANZ	3,4	38,0	8 ALLIANZ	3,9	43,8	8 PROVINCIA	3,7	40,4	8 OBE BUENOS AIRES	4,3	56,0
9 SAN CRISTOBAL	3,1	41,1	9 SAN CRISTOBAL	3,7	47,5	9 BBN VIDA	3,6	43,9	9 PROVINCIA	4,2	60,2
10 NACIÓN	2,7	43,8	10 ASOCIART ART	3,2	50,7	10 BBVA CONSOLIDAR	3,3	47,2	10 SEGUNDA	4,2	64,4
11 ASOCIART ART	2,6	46,4	11 BERNARDINO RIVADAVIA	3,1	53,8	11 ZURICH INTERNATIONAL LIFE	3,0	50,2	11 ZURICH	3,4	67,8
12 BERNARDINO RIVADAVIA	2,6	48,9	12 OBE BUENOS AIRES	2,8	56,6	12 ZURICH SANTANDER	3,0	53,2	12 ROYAL & SUN ALLIANCE	3,1	70,9
13 PROVINCIA	2,5	51,4	13 SEGUNDA	2,8	59,2	13 PRUDENTIAL	2,4	55,6	13 MAPFRE	3,0	73,9
14 OBE BUENOS AIRES	2,3	53,7	14 ZURICH	2,6	61,7	14 HSBC VIDA	2,3	57,9	14 MERIDIONAL	2,4	76,3
15 ZURICH	2,2	55,9	15 SEGUNDA ART	2,3	64,0	15 CNP	1,9	59,8	15 NACIÓN	2,0	78,3
16 SEGUNDA	2,1	58,0	16 MERCANTIL ANDINA	2,3	66,3	16 ACE	1,7	61,5	Resto	21,7	100,0
17 MERCANTIL ANDINA	1,9	59,9	17 SWISS MEDICAL ART	2,2	68,5	17 ORIGENES VIDA	1,7	63,2			
18 ROYAL & SUN ALLIANCE	1,9	61,8	18 PROVINCIA	2,2	70,7	18 ASSURANT	1,6	64,8			
19 SEGUNDA ART	1,9	63,7	19 NACIÓN	2,2	72,9	19 CARUSO	1,6	66,4			
20 SWISS MEDICAL ART	1,8	65,5	20 MERIDIONAL	2,1	75,0	20 FED. PATRONAL	1,6	67,9			
21 MERIDIONAL	1,8	67,3	Resto	25,0	100,0	Resto	32,1	100,0			
22 MAPFRE	1,7	69,0									
23 GALICIA	1,6	70,6									
24 CARDIF	1,2	71,7									
25 ESTRELLA RETIRO	1,2	72,9									
26 METLIFE	1,1	74,0									
27 ASSURANT	1,0	75,0									
28 ZURICH SANTANDER	0,9	76,9									
29 INST. ENTRE RÍOS	0,9	78,8									
30 BBVA CONSOLIDAR	0,8	77,8									
31 ACE	0,7	78,3									
32 SMG	0,7	79,0									
33 ASEGURADORA FEDERAL	0,7	79,7									
34 ORBS	0,7	80,4									
35 LIDERAR	0,7	81,1									
Resto	18,9	100,0									

Incendio			Combinado Familiar o Integral		
	%	4,0 Acum.		%	4,8 Acum.
1 NACIÓN	16,0	16,0	1 SANCOR	6,7	6,7
2 ZURICH	12,0	28,0	2 FED. PATRONAL	7,6	14,3
3 MERIDIONAL	10,3	38,3	3 ALLIANZ	6,9	21,2
4 ALLIANZ	9,7	48,0	4 GALICIA	6,8	30,0
5 MAPFRE	9,0	57,0	5 ZURICH SANTANDER	6,3	36,3
6 SANCOR	7,2	64,2	6 OBE BUENOS AIRES	5,6	41,9
7 OBE BUENOS AIRES	4,7	68,9	7 MAPFRE	4,9	46,7
8 SMG	4,4	73,3	8 SAN CRISTOBAL	4,9	51,6
9 FED. PATRONAL	4,0	77,3	9 ROYAL & SUN ALLIANCE	4,6	56,4
10 ACE	3,1	80,4	10 ZURICH	3,7	60,1
Resto	19,6	100,0	Resto	39,0	100,0

Riesgos del Trabajo		
	%	35,0 Acum.
1 PREVENCION ART	18,2	18,2
2 GALENO ART	16,9	35,1
3 PROVINCIA ART	16,6	50,6
4 EXPERTA ART	12,8	63,4
5 ASOCIART ART	9,1	72,5
6 SEGUNDA ART	6,7	79,2
7 SWISS MEDICAL ART	6,4	85,6
8 FED. PATRONAL	5,4	91,0
9 INST. ENTRE RÍOS	2,4	93,4
10 BERKLEY ART	1,6	95,0
11 OMINT ART	1,4	96,4
12 LIDERAR ART	0,6	97,0
13 HORIZONTE	0,6	97,6
14 CAMINOS PROTEJIDOS ART	0,5	98,1
15 CAJA DE TUCUMÁN	0,5	98,6
Resto	1,4	100,0



TOTAL DEL PAÍS

Transportes		1,4	
	%	Acum.	
1 OBE BUENOS AIRES	18,7	18,7	
2 ROYAL & SUN ALLIANCE	7,9	26,6	
3 ALLIANZ	7,8	34,2	
4 ACE	7,0	41,2	
5 SANCOR	6,7	47,9	
6 MERIDIONAL	5,3	53,2	
7 HOLANDO SUDAMERICANA	5,2	58,4	
8 ZURICH	3,5	61,9	
9 HANSEATICA	3,6	65,4	
10 SAN CRISTÓBAL	3,1	68,5	
Resto	31,5	100,0	

Robo y Riesgos Similares		0,9	
	%	Acum.	
1 GALICIA	18,9	18,9	
2 SANCOR	12,1	31,0	
3 SUPERVIELLE	5,7	36,7	
4 BHN	5,3	42,0	
5 ACE	5,0	47,0	
6 BBVA CONSOLIDAR	4,9	51,9	
7 PROVINCIA	4,8	56,7	
9 OBE BUENOS AIRES	4,4	61,1	
9 ZURICH	4,0	65,1	
10 CAJA GENERALES	3,9	69,0	
Resto	31,0	100,0	

Riesgos Agrop. y Forestales		1,7	
	%	Acum.	
1 SEGUNDA	22,8	22,8	
2 ALLIANZ	19,6	42,4	
3 SANCOR	14,3	56,7	
4 MERCANTIL ANDINA	5,9	62,6	
5 DULCE	5,7	68,3	
6 ZURICH	5,3	73,6	
7 SAN CRISTÓBAL	5,1	78,7	
8 FED. PATRONAL	3,2	81,9	
9 OBE BUENOS AIRES	3,2	85,1	
10 ROYAL & SUN ALLIANCE	2,7	87,8	
Resto	12,2	100,0	

Caución		1,4	
	%	Acum.	
1 CRÉDITOS Y GARANTÍAS	9,6	9,6	
2 CHUBB	9,2	18,8	
3 FIANZAS Y CRÉDITO	9,0	27,8	
4 ASEGURADORES DE CAUCIONES	8,6	36,6	
5 TESTIMONIO	8,3	44,9	
6 AFIANZADORA	7,5	52,4	
7 ALLIANZ	4,8	57,2	
8 ZURICH	3,9	61,1	
9 ALBA	3,9	65,0	
10 PRUDENCIA	3,5	68,5	
Resto	31,5	100,0	

Responsabilidad Civil		1,7	
	%	Acum.	
1 MERIDIONAL	9,7	9,7	
2 FED. PATRONAL	9,2	18,9	
3 NACIÓN	8,5	27,4	
4 SMG	7,9	35,3	
5 SANCOR	7,5	42,8	
6 ACE	6,7	49,5	
7 ZURICH	6,0	55,5	
8 ALLIANZ	4,8	60,3	
9 CHUBB	4,2	64,5	
10 NOBLE	3,6	68,1	
Resto	31,9	100,0	

Otros Daños Patrimoniales		4,4	
	%	Acum.	
1 ASSURANT	19,6	19,6	
2 CAJA GENERALES	13,5	33,3	
3 NACIÓN	7,9	41,2	
4 CARDIF	7,0	48,2	
5 VIRGINIA	6,6	54,8	
6 MERIDIONAL	4,7	59,5	
7 ROYAL & SUN ALLIANCE	3,8	63,3	
8 ALLIANZ	3,6	66,9	
9 SANCOR	3,4	70,3	
10 FED. PATRONAL	3,0	73,3	
Resto	26,7	100,0	

Accidentes Personales		11,2	
	%	Acum.	
1 METLIFE	11,2	11,2	
2 SANCOR	9,9	21,1	
3 GALICIA	9,9	31,0	
4 FED. PATRONAL	6,9	37,9	
5 ACE	6,9	44,8	
6 ZURICH SANTANDER	4,6	49,4	
7 CAJA GENERALES	4,4	53,8	
8 MERIDIONAL	3,8	57,6	
9 SEGUNDA PERSONAS	3,8	61,2	
10 ROYAL & SUN ALLIANCE	3,5	64,7	
Resto	35,3	100,0	

Vida Individual		13,6	
	%	Acum.	
1 ZURICH INTERNATIONAL LIFE	22,1	22,1	
2 PRUDENTIAL	16,9	39,0	
3 HSBC VIDA	10,6	49,6	
4 METLIFE	6,0	55,6	
5 LIDERAR	5,7	61,3	
6 PROVINCIA VIDA	5,6	66,9	
7 ASEGURADORA FEDERAL	5,1	72,0	
8 BINARIA VIDA	5,0	77,0	
9 ORBIS	4,9	81,9	
10 FED. PATRONAL	3,8	85,6	
Resto	14,5	100,0	

Vida Colectivo		31,3	
	%	Acum.	
1 CAJA GENERALES	13,3	13,3	
2 PROVINCIA	11,3	24,6	
3 METLIFE	5,3	29,9	
4 SANCOR	5,2	35,1	
5 CARUSO	4,9	40,0	
6 NACIÓN	4,0	44,0	
7 BBVA CONSOLIDAR	3,3	47,3	
8 ALLIANZ	3,1	50,4	
9 MAPFRE VIDA	3,1	53,5	
10 ROYAL & SUN ALLIANCE	2,6	56,1	
Resto	43,9	100,0	

Retiro		9,0	
	%	Acum.	
1 ESTRELLA RETIRO	70,5	70,5	
2 NACIÓN RETIRO	9,4	79,9	
3 ORIGENES RETIRO	6,3	86,2	
4 SEGUNDA RETIRO	4,0	90,2	
5 HSBC RETIRO	3,8	94,0	
6 SAN CRISTÓBAL RETIRO	2,5	96,5	
7 BINARIA RETIRO	1,5	98,0	
8 INST. ENTRE RÍOS RETIRO	1,1	99,1	
9 CREDICOOP RETIRO	0,7	99,8	
10 METLIFE RETIRO	0,1	99,9	
Resto	0,1	100,0	

Vida - Saldo Deudor		30,9	
	%	Acum.	
1 CARDIF	14,5	14,5	
2 GALICIA	10,9	25,4	
3 NACIÓN	9,8	35,2	
4 BHN VIDA	8,0	43,2	
5 BBVA CONSOLIDAR	6,1	49,3	
6 ZURICH SANTANDER	5,5	54,8	
7 METLIFE	5,2	60,0	
8 SANCOR	4,4	64,4	
9 OPCIÓN	4,1	68,5	
10 ORIGENES VIDA	3,8	72,3	
Resto	27,7	100,0	

Otros de Personas		4,0	
	%	Acum.	
1 INSTITUTO SALTA	9,4	9,4	
2 SANCOR	9,0	18,4	
3 TRES PROVINCIAS	7,8	26,2	
4 METLIFE	6,1	32,3	
5 SMG VIDA	6,0	38,3	
6 SOL NACIENTE	5,3	43,6	
7 NACIÓN	4,8	48,4	
8 INSTITUTO DE SEGUROS	4,7	53,1	
9 PREVINCA	4,3	57,4	
10 INST. ENTRE RÍOS	4,2	61,6	
Resto	38,4	100,0	

Handwritten signature/initials

“2017- Año de las Energías Renovables”

Ejercicio 2015/2016 - Cuadro Nº 2a

Ciudad Aut. de Buenos Aires

Total Producción		100,0		Total Seg. Daños Patrimoniales		67,3		Total Seguros de Personas		32,7		Automotores		33,4	
	%	Acum.		%	Acum.	%	Acum.	%	Acum.	%	Acum.	%	Acum.	%	Acum.
1 EXPERTA ART	6,3	6,3	1 EXPERTA ART	9,4	9,4	1 CARDIF	0,7	0,7	1 CAJA GENERALES	14,8	14,8	1 EXPERTA ART	23,6	23,6	
2 CAJA GENERALES	6,2	12,5	2 CAJA GENERALES	7,4	16,8	2 NACIÓN	6,4	17,1	2 ALLIANZ	11,0	25,8	2 PROVINCIA ART	15,0	38,6	
3 NACIÓN	6,7	18,2	3 PROVINCIA ART	6,0	22,8	3 ESTRELLA RETIRO	6,8	23,9	3 BERNARDINO RIVADAVIA	7,9	33,7	3 PREVENCION ART	14,1	52,7	
4 ALLIANZ	4,2	22,4	4 PREVENCION ART	5,6	28,4	4 BHN VIDA	6,6	30,7	4 FED. PATRONAL	7,5	41,2	4 GALENO ART	14,1	66,8	
5 PROVINCIA ART	4,0	26,4	5 GALENO ART	5,6	34,0	5 METLIFE	6,5	37,2	5 ZURICH	6,9	48,1	5 ASOCIART ART	9,0	75,8	
6 FED. PATRONAL	3,9	30,3	6 FED. PATRONAL	5,6	39,6	6 ZURICH SANTANDER	5,8	43,0	6 OBE BUENOS AIRES	6,9	55,0	6 SWISS MEDICAL ART	6,8	82,6	
7 PREVENCION ART	3,8	34,1	7 ALLIANZ	5,4	45,0	7 BEVA CONSOLIDAR	5,5	48,5	7 ROYAL & SUN ALLIANCE	5,0	60,0	7 FED. PATRONAL	6,3	88,9	
8 GALENO ART	3,8	37,9	8 NACIÓN	4,4	49,4	8 CAJA GENERALES	3,8	52,0	8 MERIDIONAL	4,7	64,7	8 SEGUNDA ART	3,5	92,4	
9 CARDIF	3,7	41,6	9 ASOCIART ART	3,8	53,0	9 GALICIA	3,4	55,4	9 NACIÓN	3,6	68,3	9 BERKLEY ART	2,4	94,8	
10 ASOCIART ART	2,4	44,0	10 OBE BUENOS AIRES	3,3	56,3	10 PROVINCIA	3,3	58,7	10 MERCANTIL ANDINA	3,6	71,9	10 OMINT ART	1,4	96,2	
11 ZURICH	2,3	46,3	11 ZURICH	3,2	59,5	11 ACE	3,0	61,7	11 SANCOR	3,5	75,4	11 CAMINOS PROTEGIDOS ART	1,3	97,5	
12 ZURICH SANTANDER	2,3	48,6	12 MERIDIONAL	2,8	62,3	12 OPCION	2,2	63,9	12 MAPFRE	3,0	78,4	12 HOLANDO SUDAMERICANA	0,8	98,3	
13 OBE BUENOS AIRES	2,3	50,9	13 SWISS MEDICAL ART	2,7	65,0	13 ZURICH INTERNATIONAL LIFE	2,1	66,0	13 PROVINCIA	2,8	81,2	13 VICTORIA	0,4	98,7	
14 ESTRELLA RETIRO	2,2	53,1	14 BERNARDINO RIVADAVIA	2,7	67,7	14 PRUDENTIAL	1,9	67,9	14 NUEVA	2,0	83,2	14 LIDERAR ART	0,4	99,1	
15 BHN VIDA	2,2	55,3	15 MAPFRE	2,5	70,2	15 HSBC VIDA	1,9	69,8	15 BOSTON	1,7	84,9	15 PRODUCTORES DE FRUTAS	0,4	99,5	
16 METLIFE	2,1	57,4	16 ROYAL & SUN ALLIANCE	2,4	72,6	16 INSTITUTO DE SEGUROS	1,8	71,6	Resto	15,1	100,0	Resto	0,5	100,0	
17 MERIDIONAL	2,1	59,5	17 SANCOR	1,9	74,5	17 SOL NACIENTE	1,7	73,3							
18 BEVA CONSOLIDAR	2,0	61,5	18 MERCANTIL ANDINA	1,6	76,1	18 ALLIANZ	1,6	74,9							
19 PROVINCIA	1,9	63,4	19 SEGUNDA ART	1,4	77,5	19 NACIÓN RETIRO	1,6	76,5							
20 ROYAL & SUN ALLIANCE	1,9	65,3	20 CARDIF	1,4	78,9	20 SMG VIDA	1,6	78,1							
21 SWISS MEDICAL ART	1,8	67,1	Resto	21,1	100,0	Resto	21,9	100,0							
22 ACE	1,8	68,9													
23 BERNARDINO RIVADAVIA	1,8	70,7													
24 SANCOR	1,8	72,5													
25 MAPFRE	1,7	74,2													
26 GALICIA	1,8	75,8													
27 MERCANTIL ANDINA	1,1	76,9													
28 SEGUNDA ART	0,9	77,8													
29 OPCION	0,8	78,6													
30 BOSTON	0,8	79,4													
31 ASSURANT	0,8	80,2													
32 SMG	0,7	80,9													
33 ZURICH INTERNATIONAL LIFE	0,7	81,6													
34 CHUSB	0,7	82,3													
35 HOLANDO SUDAMERICANA	0,7	83,0													
Resto	17,0	100,0													

Incendio		5,1	
	%	Acum.	
1 NACIÓN	34,0	34,0	
2 MAPFRE	21,9	55,9	
3 ALLIANZ	7,6	63,5	
4 SANCOR	5,2	68,7	
5 OBE BUENOS AIRES	4,4	73,1	
6 SMG	4,4	77,5	
7 ACE	3,7	81,2	
8 MERIDIONAL	3,0	84,2	
9 FED. PATRONAL	2,7	86,9	
10 CAJA GENERALES	2,2	89,1	
Resto	10,9	100,0	

Combinado Familiar e Integral		4,3	
	%	Acum.	
1 ALLIANZ	13,9	13,9	
2 OBE BUENOS AIRES	7,4	21,3	
3 ROYAL & SUN ALLIANCE	6,5	27,8	
4 ZURICH SANTANDER	6,3	34,1	
5 MAPFRE	5,6	39,7	
6 MERCANTIL ANDINA	5,0	44,7	
7 MERIDIONAL	5,0	49,7	
8 GALICIA	4,7	54,4	
9 ZURICH	4,7	59,1	
10 FED. PATRONAL	4,6	63,7	
Resto	36,3	100,0	

MA



SUPERINTENDENCIA DE SEGUROS DE LA NACIÓN



"2017- Año de las Energías Renovables"

Ejercicio 2015/2016 - Cuadro Nº 2b

Ciudad Aut. de Buenos Aires

Transportes			Robo y Riesgos Similares			Riesgos Agrop. y Forestales			Caución		
	%	Acum.		%	Acum.		%	Acum.		%	Acum.
1 OBE BUENOS AIRES	14,6	14,6	1 GALICIA	23,3	23,3	1 SANCOR	59,0	59,0	1 CRÉDITOS Y GARANTÍAS	11,4	11,4
2 ACE	10,6	25,2	2 BHN	10,9	34,2	2 ROYAL & SUN ALLIANCE	17,6	76,6	2 FIANZAS Y CRÉDITO	11,3	22,7
3 ROYAL & SUN ALLIANCE	9,5	34,7	3 ACE	9,9	44,1	3 MAPFRE	12,8	89,6	3 CHUBB	10,0	32,7
4 MERIDIONAL	9,3	44,0	4 BBVA CONSOLIDAR	9,2	53,3	4 RÍO URUGUAY	9,4	99,0	4 ASEGURADORES DE CAUCIONES	9,1	41,8
5 ALLIANZ	7,9	51,9	5 PROVINCIA	7,3	60,6	5 ZURICH	0,7	99,7	5 AFIANZADORA	9,0	50,8
6 SANCOR	6,1	58,0	6 CHUBB	4,2	64,8	6 SEGUNDA	0,2	99,9	6 ALLIANZ	7,0	57,8
7 HANSEATICA	5,2	63,2	7 CARDIF	4,1	68,9	7 PROVINCIA	0,1	100,0	7 ZURICH	4,8	62,6
8 ZURICH	4,6	67,7	8 ZURICH	3,7	72,6	8 METLIFE	0,0	100,0	8 TESTIMONIO	4,2	66,8
9 HOLANDO SUDAMERICANA	4,4	72,1	9 OBE BUENOS AIRES	2,7	75,3				9 CRÉDITO Y CAUCIÓN	4,1	70,9
10 MAPFRE	3,2	75,3	10 OPCIÓN	2,6	77,9				10 BERKLEY	3,5	74,4
Resto	24,7	100,0	Resto	22,1	100,0	Resto	0,0	100,0	Resto	25,8	100,0

Responsabilidad Civil			Otros Daños Patrimoniales			Accidentes Personales			Vida Individual		
	%	Acum.		%	Acum.		%	Acum.		%	Acum.
1 NACIÓN	18,0	18,0	1 CAJA GENERALES	30,3	30,3	1 ACE	18,4	18,4	1 ZURICH INTERNATIONAL LIFE	33,9	33,9
2 MERIDIONAL	11,9	27,9	2 CARDIF	15,9	46,2	2 METLIFE	16,7	35,1	2 PRUDENTIAL	28,4	60,3
3 ACE	10,3	38,2	3 NACIÓN	11,1	57,3	3 ZURICH SANTANDER	13,9	49,0	3 HSBC VIDA	11,8	72,1
4 ZURICH	7,7	45,9	4 ASSURANT	9,3	66,6	4 BHN VIDA	9,0	58,0	4 METLIFE	7,2	79,3
5 CHUBB	5,4	51,3	5 ZURICH SANTANDER	4,3	70,9	5 BBVA CONSOLIDAR	6,8	64,8	5 SMG VIDA	6,7	85,0
6 SANCOR	5,1	56,4	6 MERIDIONAL	3,8	74,7	6 MERIDIONAL	6,6	71,4	6 BINARIA VIDA	3,0	88,0
7 SMG	5,1	61,5	7 ACE	2,8	77,5	7 CARDIF	4,3	75,7	7 ORBS	2,6	90,6
8 FED. PATRONAL	5,0	66,5	8 ALLIANZ	2,7	80,2	8 NACIÓN	3,8	79,5	8 PARANÁ	1,5	92,1
9 SEGUROS MÉDICOS	4,7	71,2	9 COFACE	2,4	82,6	9 FED. PATRONAL	2,5	82,0	9 FED. PATRONAL	1,2	93,3
10 ALLIANZ	3,9	75,1	10 VIRGINIA	1,8	84,4	10 SANCOR	2,1	84,1	10 ALLIANZ	1,1	94,4
Resto	24,9	100,0	Resto	15,6	100,0	Resto	15,9	100,0	Resto	5,6	100,0

Vida Colectivo			Retiro			Vida - Saldo Deudor			Otros de Personas		
	%	Acum.		%	Acum.		%	Acum.		%	Acum.
1 PROVINCIA	10,5	10,5	1 ESTRELLA RETIRO	65,9	65,9	1 CARDIF	18,5	18,5	1 SOL NACIENTE	13,2	13,2
2 METLIFE	6,1	16,6	2 NACIÓN RETIRO	15,6	81,5	2 NACIÓN	13,7	32,2	2 INSTITUTO DE SEGUROS	12,3	25,5
3 NACIÓN	7,1	23,7	3 ORÍGENES RETIRO	7,1	88,6	3 BHN VIDA	11,4	43,6	3 CARDIF	9,9	35,4
4 CAJA GENERALES	6,2	31,9	4 HSBC RETIRO	5,8	94,4	4 BBVA CONSOLIDAR	8,2	51,8	4 SMG VIDA	9,0	44,4
5 BBVA CONSOLIDAR	6,2	37,1	5 SEGUNDA RETIRO	3,0	97,4	5 ZURICH SANTANDER	7,8	59,6	5 SURCO	8,8	53,2
6 ZURICH SANTANDER	4,8	41,9	6 BINARIA RETIRO	1,2	98,6	6 GALICIA	6,7	66,3	6 SMSV	7,7	60,9
7 ALLIANZ	4,7	46,6	7 CREDITOOP RETIRO	1,1	99,7	7 METLIFE	5,4	71,7	7 CERTEZA	6,5	66,4
8 INSTITUTO DE SEGUROS	4,6	51,2	8 SMG RETIRO	0,2	99,9	8 OPCIÓN	5,0	76,7	8 NACIÓN	3,6	70,0
9 MAPFRE VIDA	4,4	55,6	9 SAN CRISTÓBAL RETIRO	0,1	100,0	9 ACE	3,6	80,3	9 CAMINOS PROTEGIDOS	3,3	73,3
10 SOL NACIENTE	4,3	59,9	10 METLIFE RETIRO	0,0	100,0	10 CAJA GENERALES	3,5	83,8	10 MAÑANA	2,9	76,2
Resto	40,1	100,0	Resto	0,0	100,0	Resto	16,2	100,0	Resto	23,8	100,0

Handwritten signature/initials



SUPERINTENDENCIA DE SEGUROS DE LA NACIÓN



"2017- Año de las Energías Renovables"

Ejercicio 2015/2016 - Cuadro Nº 3a

BUENOS AIRES

Total Producción		100,0		Total Seg. Daños Patrimoniales		88,9		Total Seguros de Personas		11,1		Automotores		55,6	
	%	Acum.		%	Acum.	%	Acum.	%	Acum.	%	Acum.	%	Acum.	%	Acum.
1 FED. PATRONAL	12,3	12,3	1 FED. PATRONAL	13,3	13,3	1 PROVINCIA	9,6	9,6	1 FED. PATRONAL	17,2	17,2	1 FED. PATRONAL	17,2	17,2	17,2
2 CAJA GENERALES	6,5	18,8	2 CAJA GENERALES	6,2	19,5	2 CAJA GENERALES	8,7	18,3	2 CAJA GENERALES	10,7	27,9	2 CAJA GENERALES	10,7	27,9	27,9
3 PROVINCIA	5,2	24,0	3 GALENO ART	5,7	25,2	3 ESTRELLA RETIRO	8,2	26,5	3 PROVINCIA	7,2	35,1	3 PROVINCIA	7,2	35,1	35,1
4 GALENO ART	5,1	29,1	4 PROVINCIA ART	5,5	30,7	4 METLIFE	6,7	33,2	4 ALLIANZ	6,1	41,2	4 ALLIANZ	6,1	41,2	41,2
5 PROVINCIA ART	4,9	34,0	5 ALLIANZ	4,8	35,5	5 ZURICH INTERNATIONAL LIFE	6,3	39,5	5 BERNARDINO RIVADAVIA	5,9	47,1	5 BERNARDINO RIVADAVIA	5,9	47,1	47,1
6 ALLIANZ	4,4	38,4	6 PROVINCIA	4,6	40,1	6 PRUDENTIAL	4,8	44,3	6 MERCANTIL ANDINA	4,6	51,7	6 MERCANTIL ANDINA	4,6	51,7	51,7
7 BERNARDINO RIVADAVIA	3,1	41,5	7 BERNARDINO RIVADAVIA	3,5	43,6	7 FED. PATRONAL	4,3	48,6	7 SAN CRISTÓBAL	4,2	55,9	7 SAN CRISTÓBAL	4,2	55,9	55,9
8 QBE BUENOS AIRES	3,0	44,5	8 QBE BUENOS AIRES	3,4	47,0	8 PROVINCIA VIDA	3,9	52,5	8 QBE BUENOS AIRES	4,1	60,0	8 QBE BUENOS AIRES	4,1	60,0	60,0
9 EXPERTA ART	3,0	47,5	9 EXPERTA ART	3,4	50,4	9 HDI	3,4	55,9	9 SANCOR	3,8	63,8	9 SANCOR	3,8	63,8	63,8
10 PREVENCIÓN ART	2,7	50,2	10 PREVENCIÓN ART	3,1	53,5	10 HSBC VIDA	3,2	59,1	10 ZURICH	3,3	67,1	10 ZURICH	3,3	67,1	67,1
11 SANCOR	2,7	52,9	11 MERCANTIL ANDINA	2,9	56,4	11 GALICIA	3,0	62,1	11 SEGUNDA	2,6	69,7	11 SEGUNDA	2,6	69,7	69,7
12 MERCANTIL ANDINA	2,7	55,6	12 SANCOR	2,7	59,1	12 SANCOR	2,6	64,9	12 ROYAL & SUN ALLIANCE	2,6	72,3	12 ROYAL & SUN ALLIANCE	2,6	72,3	72,3
13 SAN CRISTÓBAL	2,4	58,0	13 SAN CRISTÓBAL	2,6	61,7	13 ASSURANT	2,6	67,5	13 MAPFRE	2,5	74,8	13 MAPFRE	2,5	74,8	74,8
14 ZURICH	2,4	60,4	14 ZURICH	2,6	64,3	14 CNP	2,6	70,1	14 MERIDIONAL	2,3	77,1	14 MERIDIONAL	2,3	77,1	77,1
15 SWISS MEDICAL ART	2,1	62,5	15 SWISS MEDICAL ART	2,4	66,7	15 SUPERVIELLE	2,6	72,7	15 ASEGURADORA FEDERAL	1,9	79,0	15 ASEGURADORA FEDERAL	1,9	79,0	79,0
16 ROYAL & SUN ALLIANCE	2,0	64,5	16 MERIDIONAL	2,2	68,9	16 ASEGURADORA FEDERAL	2,4	75,1	Resto	21,0	100,0				
17 MERIDIONAL	2,0	66,5	17 ROYAL & SUN ALLIANCE	2,1	71,0	17 LIDERAR	2,2	77,3							
18 ASOCIART ART	1,8	68,3	18 ASOCIART ART	2,0	73,0	18 ORBIS	2,0	79,3							
19 MAPFRE	1,8	70,1	19 MAPFRE	2,0	75,0	19 BINARIA VIDA	1,7	81,0							
20 SEGUNDA	1,7	71,8	20 SEGUNDA	2,0	77,0	20 PARANÁ	1,6	82,6							
21 ASSURANT	1,4	73,2	Resto	23,0	100,0	Resto	17,4	100,0							
22 ASEGURADORA FEDERAL	1,2	74,4													
23 LIDERAR	1,1	75,5													
24 SEGUNDA ART	1,1	76,6													
25 PARANÁ	1,1	77,7													
26 ORBIS	1,1	78,8													
27 NACIÓN	1,0	79,0													
28 SMG	0,9	80,7													
29 ESTRELLA RETIRO	0,9	81,6													
30 GALICIA	0,8	82,4													
31 HDI	0,8	83,2													
32 METLIFE	0,8	84,0													
33 ZURICH INTERNATIONAL LIFE	0,7	84,7													
34 COOP. MUTUAL PATRONAL	0,6	85,3													
35 PERSEVERANCIA	0,6	85,9													
Resto	14,1	100,0													

Incendio		3,1		Combinado Familiar e Integral		5,4	
	%	Acum.		%	Acum.	%	Acum.
1 MERIDIONAL	12,5	12,5	1 FED. PATRONAL	12,2	12,2	1 FED. PATRONAL	12,2
2 ALLIANZ	11,4	23,9	2 ALLIANZ	7,7	19,9	2 ALLIANZ	7,7
3 NACIÓN	9,5	33,4	3 ZURICH SANTANDER	7,6	27,4	3 ZURICH SANTANDER	7,6
4 FED. PATRONAL	8,2	41,6	4 GALICIA	6,5	33,9	4 GALICIA	6,5
5 ZURICH	6,1	47,7	5 QBE BUENOS AIRES	5,8	39,7	5 QBE BUENOS AIRES	5,8
6 QBE BUENOS AIRES	7,2	54,9	6 ROYAL & SUN ALLIANCE	4,7	44,4	6 ROYAL & SUN ALLIANCE	4,7
7 SMG	6,9	61,8	7 MAPFRE	4,7	49,1	7 MAPFRE	4,7
8 MAPFRE	5,3	67,1	8 PROVINCIA	4,2	53,3	8 PROVINCIA	4,2
9 ROYAL & SUN ALLIANCE	3,3	72,4	9 ZURICH	3,9	57,2	9 ZURICH	3,9
10 HOLANDO SUDAMERICANA	3,1	75,5	10 MERIDIONAL	3,8	61,0	10 MERIDIONAL	3,8
Resto	24,5	100,0	Resto	39,0	100,0	Resto	39,0

Riesgos del Trabajo		27,2	
	%	Acum.	
1 GALENO ART	21,0	21,0	1 GALENO ART
2 PROVINCIA ART	20,2	41,2	2 PROVINCIA ART
3 EXPERTA ART	12,4	53,6	3 EXPERTA ART
4 PREVENCIÓN ART	11,2	64,8	4 PREVENCIÓN ART
5 SWISS MEDICAL ART	8,7	73,5	5 SWISS MEDICAL ART
6 FED. PATRONAL	8,6	82,1	6 FED. PATRONAL
7 ASOCIART ART	7,4	89,5	7 ASOCIART ART
8 SEGUNDA ART	4,7	94,2	8 SEGUNDA ART
9 OMINT ART	1,9	96,1	9 OMINT ART
10 BERKLEY ART	1,8	97,9	10 BERKLEY ART
11 HOLANDO SUDAMERICANA	0,6	98,5	11 HOLANDO SUDAMERICANA
12 CAMINOS PROTEGIDOS ART	0,4	98,9	12 CAMINOS PROTEGIDOS ART
13 RECONQUISTA ART	0,4	99,3	13 RECONQUISTA ART
14 LIDERAR ART	0,4	99,7	14 LIDERAR ART
15 PRODUCTORES DE FRUTAS	0,2	99,9	15 PRODUCTORES DE FRUTAS
Resto	0,1	100,0	Resto

BUENOS AIRES

Transportes			Robo y Riesgos Similares			Riesgos Agrop. y Forestales			Caucción		
	%	Acum.		%	Acum.		%	Acum.		%	Acum.
1 OBE BUENOS AIRES	25,3	25,3	1 GALICIA	19,8	19,8	1 ALLIANZ	18,6	18,6	1 TESTIMONIO	19,0	19,0
2 ROYAL & SUN ALLIANCE	8,8	34,1	2 SUPERVIELLE	11,2	31,0	2 SEGUNDA	16,9	35,5	2 CRÉDITOS Y GARANTÍAS	8,8	27,8
3 ALLIANZ	7,3	41,4	3 OBE BUENOS AIRES	9,3	40,3	3 DULCE	10,1	45,6	3 CHUBB	8,7	36,5
4 ACE	5,1	46,5	4 CAJA GENERALES	8,8	49,1	4 SANCOR	9,5	55,1	4 FIANZAS Y CRÉDITO	7,3	43,8
5 HOLANDO SUDAMERICANA	4,9	51,4	5 ALLIANZ	7,1	56,2	5 OBE BUENOS AIRES	6,2	61,3	5 ARIANZADORA	7,1	50,9
6 FED. PATRONAL	4,5	55,9	6 ASSURANT	5,4	61,6	6 MERCANTIL ANDINA	7,6	70,9	6 ASEGURADORES DE CAUCIONES	6,7	56,6
7 ZURICH	4,1	60,0	7 PROVINCIA	5,3	66,9	7 ZURICH	5,8	76,7	7 PRUDENCIA	4,6	61,2
8 SMG	3,8	63,8	8 METLIFE	4,3	71,2	8 FED. PATRONAL	4,7	81,4	8 SMG	4,0	65,2
9 MAPFRE	3,4	67,0	9 ZURICH	3,9	75,1	9 ASOCIACIÓN MUTUAL DAN	3,2	84,6	9 CRÉDITO Y CAUCIÓN	3,7	68,9
10 BOSTON	3,4	70,4	10 INTEQRTY	2,1	77,2	10 SAN CRISTÓBAL	3,0	87,6	10 FED. PATRONAL	3,3	72,2
Resto	20,6	100,0	Resto	22,8	100,0	Resto	12,4	100,0	Resto	27,8	100,0

Responsabilidad Civil			Otros Daños Patrimoniales			Accidentes Personales			Vida Individual		
	%	Acum.		%	Acum.		%	Acum.		%	Acum.
1 FED. PATRONAL	15,7	15,7	1 ASSURANT	33,8	33,8	1 FED. PATRONAL	15,1	15,1	1 ZURICH INTERNATIONAL LIFE	20,0	20,0
2 SMG	13,7	29,4	2 VIRGINIA	12,5	46,3	2 GALICIA	12,8	27,9	2 PRUDENTIAL	15,0	35,0
3 MERIDIONAL	9,5	38,9	3 FED. PATRONAL	5,4	51,7	3 METLIFE	9,6	37,5	3 PROVINCIA VIDA	12,2	47,2
4 ZURICH	8,5	45,4	4 MERIDIONAL	5,0	56,7	4 SANCOR	7,2	44,7	4 HSBC VIDA	7,5	54,7
5 SANCOR	5,5	50,9	5 ALLIANZ	4,4	61,1	5 CAJA GENERALES	6,5	51,2	5 LIDERAR	6,8	61,5
6 PROVINCIA	4,8	55,5	6 ROYAL & SUN ALLIANCE	4,2	65,3	6 ROYAL & SUN ALLIANCE	5,0	56,2	6 ORIS	6,1	67,6
7 ACE	4,3	59,8	7 PROVINCIA	4,0	69,3	7 PROVINCIA	3,9	60,1	7 ASEGURADORA FEDERAL	6,0	73,6
8 CHUBB	4,3	64,1	8 GALICIA	3,0	72,3	8 CNP	3,2	63,3	8 METLIFE	5,5	79,1
9 ALLIANZ	4,2	68,3	9 OBE BUENOS AIRES	2,7	75,0	9 MAPFRE VIDA	3,1	66,4	9 FED. PATRONAL	4,9	84,0
10 NOBLE	3,0	71,3	10 MAPFRE	2,7	77,7	10 SEGUNDA PERSONAS	2,9	69,3	10 PARANÁ	4,7	88,7
Resto	28,7	100,0	Resto	22,3	100,0	Resto	30,7	100,0	Resto	11,3	100,0

Vida Colectivo			Retiro			Vida - Saldo Deudor			Otros de Personas		
	%	Acum.		%	Acum.		%	Acum.		%	Acum.
1 PROVINCIA	29,5	29,5	1 ESTRELLA RETIRO	85,0	85,0	1 HDI	29,7	29,7	1 BONACORSI	24,0	24,0
2 CAJA GENERALES	25,3	54,8	2 ORIGENES RETIRO	9,0	94,0	2 METLIFE	18,5	48,2	2 METLIFE	22,6	46,6
3 ASSURANT	4,5	59,3	3 SEGUNDA RETIRO	1,8	95,8	3 SUPERVIELLE	11,1	59,3	3 CERTEZA	7,8	54,4
4 SUPERVIELLE	4,0	63,3	4 BINARIA RETIRO	1,5	97,3	4 ASSURANT	9,3	68,6	4 SANCOR	7,2	61,6
5 METLIFE	2,9	66,2	5 HSBC RETIRO	1,3	98,6	5 CNP	9,0	77,6	5 SMG VIDA	6,1	67,7
6 SANCOR	2,7	68,9	6 SAN CRISTÓBAL RETIRO	0,8	99,4	6 SANCOR	6,4	84,0	6 LUZ Y FUERZA	4,0	71,7
7 GENERALI	2,3	71,2	7 METLIFE RETIRO	0,4	99,8	7 GALICIA	5,8	89,8	7 ASSURANT	3,9	75,6
8 MAPFRE VIDA	2,2	73,4	8 NACIÓN RETIRO	0,1	99,9	8 CHUBB	2,7	92,5	8 PLENARIA	3,8	79,4
9 BSVA CONSOLIDAR	2,2	75,6	9 FED. PATRONAL RETIRO	0,1	100,0	9 SAN CRISTÓBAL	2,4	94,9	9 ZURICH SANTANDER	3,0	82,4
10 HSBC VIDA	2,1	77,7	10 SMG RETIRO	0,0	100,0	10 SMG VIDA	2,0	96,9	10 SOL NACIENTE	2,5	84,9
Resto	22,3	100,0	Resto	0,0	100,0	Resto	3,1	100,0	Resto	15,1	100,0

Handwritten signature/initials



SUPERINTENDENCIA DE SEGUROS DE LA NACIÓN



"2017- Año de las Energías Renovables"

Ejercicio 2016/2016 - Cuadro Nº 4a

CATAMARCA

Total Producción			Total Seg. Daños Patrimoniales			Total Seguros de Personas			Automotores		
	%	Acum.		%	Acum.		%	Acum.		%	Acum.
1 ASOCIART ART	11,5	11,5	1 ASOCIART ART	13,7	13,7	1 GALICIA	14,0	14,0	1 CAJA GENERALES	28,4	28,4
2 CAJA GENERALES	11,5	23,0	2 CAJA GENERALES	12,7	26,4	2 METLIFE	13,5	27,5	2 SAN CRISTÓBAL	20,1	48,5
3 GALENO ART	8,4	31,4	3 GALENO ART	9,9	36,3	3 INTERACCIÓN	10,5	38,1	3 NACIÓN	8,8	57,3
4 SAN CRISTÓBAL	7,7	39,1	4 SAN CRISTÓBAL	9,1	45,4	4 CARUSO	7,8	45,7	4 MAPFRE	7,7	65,0
5 PROVINCIA ART	4,7	43,8	5 PROVINCIA ART	5,5	50,9	5 HAMBURGO	5,1	50,8	5 TRIUNFO	3,4	68,4
6 NACIÓN	4,4	48,2	6 PREVENCIÓN ART	4,9	55,8	6 EQUITATIVA DEL PLATA	4,9	55,7	6 ZURICH	3,3	71,7
7 PREVENCIÓN ART	4,1	52,3	7 NACIÓN	4,8	60,6	7 CAJA GENERALES	4,9	60,6	7 BERNARDINO RIVADAVIA	2,9	74,6
8 GALICIA	3,6	55,9	8 SWISS MEDICAL ART	3,7	64,3	8 BINARIA VIDA	4,8	65,4	8 MERIDIONAL	2,9	77,5
9 SWISS MEDICAL ART	3,1	59,0	9 MAPFRE	3,6	67,9	9 ASSURANT	4,5	69,9	9 FED. PATRONAL	2,8	80,3
10 MAPFRE	3,1	62,1	10 EXPERTA ART	2,8	70,5	10 INSTITUTO SALTA	4,3	74,2	10 OBE BUENOS AIRES	2,8	83,1
11 ZURICH	2,6	64,7	11 ZURICH	2,5	73,0	11 ZURICH	3,8	77,8	11 MERCANTIL ANDINA	1,6	84,7
12 METLIFE	2,2	66,9	12 OBE BUENOS AIRES	1,8	74,8	12 ROYAL & SUN ALLIANCE	2,8	80,6	12 ASEGURADORA FEDERAL	1,8	86,3
13 EXPERTA ART	2,2	69,1	13 GALICIA	1,8	76,4	13 ASEGURADORA FEDERAL	2,4	83,0	13 SANCOR	1,5	87,8
14 ASSURANT	1,9	71,0	14 FED. PATRONAL	1,6	78,0	14 NACIÓN	2,1	85,1	14 RÍO URUGUAY	1,3	89,1
15 INTERACCIÓN	1,8	72,8	15 MERIDIONAL	1,6	79,6	15 HSBC VIDA	1,7	86,8	15 ESCUDO	1,3	90,4
16 OBE BUENOS AIRES	1,5	74,1	16 TRIUNFO	1,8	81,2	16 SAN CRISTÓBAL RETIRO	1,5	88,3	Resto	9,6	100,0
17 FED. PATRONAL	1,5	75,6	17 ASSURANT	1,5	82,7	17 SUPERVIELLE	1,3	89,6			
18 TRIUNFO	1,4	77,0	18 BERNARDINO RIVADAVIA	1,3	84,0	18 CNP	1,1	90,7			
19 MERIDIONAL	1,4	78,4	19 MERCANTIL ANDINA	1,1	85,1	19 SMG VIDA	1,0	91,7			
20 ROYAL & SUN ALLIANCE	1,2	79,6	20 ROYAL & SUN ALLIANCE	0,9	86,0	20 ESTRELLA RETIRO	1,0	92,7			
21 CARUSO	1,2	80,8	Resto	14,0	100,0	Resto	7,3	100,0			
22 BERNARDINO RIVADAVIA	1,1	81,9									
23 ASEGURADORA FEDERAL	1,0	82,9									
24 MERCANTIL ANDINA	0,9	83,8									
25 SANCOR	0,8	84,6									
26 EQUITATIVA DEL PLATA	0,8	85,4									
27 HAMBURGO	0,8	86,2									
28 BINARIA VIDA	0,7	86,9									
29 VIRGINIA	0,7	87,6									
30 INSTITUTO SALTA	0,7	88,3									
31 SEGUNDA ART	0,6	88,9									
32 ACE	0,5	89,4									
33 RÍO URUGUAY	0,5	89,9									
34 LIDERAR	0,5	90,4									
35 SMG	0,5	90,9									
Resto	9,1	100,0									

Incendio			Combinado Familiar e Integral		
	%	Acum.		%	Acum.
1 ACE	23,2	23,2	1 GALICIA	27,7	27,7
2 BHN	12,1	35,3	2 NACIÓN	11,9	39,6
3 NACIÓN	10,4	45,7	3 ZURICH SANTANDER	8,8	48,4
4 MERIDIONAL	9,1	54,8	4 ZURICH	7,0	55,4
5 ALLIANZ	6,7	61,5	5 MAPFRE	5,6	61,0
6 ZURICH	6,5	68,0	6 OBE BUENOS AIRES	5,0	66,0
7 OBE BUENOS AIRES	4,9	72,9	7 BHN	5,0	71,0
8 SMG	4,8	77,7	8 CAJA GENERALES	4,1	75,1
9 FED. PATRONAL	4,7	82,4	9 BBVA CONSOLIDAR	3,9	79,0
10 GENERALI	4,6	87,0	10 SAN CRISTÓBAL	3,7	82,7
Resto	13,0	100,0	Resto	17,3	100,0

Riesgos del Trabajo		
	%	Acum.
1 ASOCIART ART	32,8	32,8
2 GALENO ART	23,8	56,6
3 PROVINCIA ART	13,2	69,8
4 PREVENCIÓN ART	11,7	81,5
5 SWISS MEDICAL ART	8,9	90,4
6 EXPERTA ART	6,1	96,5
7 SEGUNDA ART	1,7	98,2
8 OMINT ART	1,0	99,2
9 FED. PATRONAL	0,4	99,6
10 BERKLEY ART	0,1	99,7
11 HOLANDO SUDAMERICANA	0,1	99,8
12 LIDERAR ART	0,0	99,8
13 CAMINOS PROTEGIDOS ART	0,0	99,8
14 RECONQUISTA ART	0,0	99,8
15 INST. ENTRE RÍOS	0,0	99,8
Resto	0,2	100,0

Handwritten signature/initials



SUPERINTENDENCIA DE SEGUROS DE LA NACIÓN



"2017- Año de las Energías Renovables"

Ejercicio 2015/2016 - Cuadro Nº 4b

CATAMARCA

Transportes			Robo y Riesgos Similares			Riesgos Agrop. y Forestales			Caución		
	%	Acum.		%	Acum.		%	Acum.		%	Acum.
1 OBE BUENOS AIRES	42,2	42,2	1 ZURICH	35,3	35,3	1 OBE BUENOS AIRES	59,3	59,3	1 ALBA	22,0	22,0
2 BERKLEY	14,8	56,8	2 GALICIA	29,0	64,3	2 ROYAL & SUN ALLIANCE	32,8	92,1	2 TESTIMONIO	15,8	37,8
3 SAN CRISTÓBAL	12,0	69,7	3 SUPERVIELLE	10,3	74,6	3 SEGUNDA	6,5	98,6	3 FIANZAS Y CRÉDITO	14,9	52,7
4 SMG	6,2	75,9	4 NACIÓN	9,0	83,6	4 NACIÓN	1,4	100,0	4 MERCANTIL ANDINA	12,8	65,5
5 HOLANDO SUDAMERICANA	5,6	81,5	5 CAJA GENERALES	5,9	89,5				5 PRUDENCIA	7,8	73,3
6 ZURICH	5,0	86,5	6 METLIFE	2,8	92,3				6 BERKLEY	6,2	79,5
7 HANSEÁTICA	2,4	88,9	7 OBE BUENOS AIRES	1,8	94,1				7 NACIÓN	4,4	83,9
8 FED. PATRONAL	1,9	90,8	8 INTEGRITY	1,6	95,7				8 INTEGRITY	2,9	86,8
9 ALLIANZ	1,5	92,3	9 ZURICH SANTANDER	0,7	96,4				9 CONSTRUCCIÓN	2,3	89,1
10 GENERALI	1,5	93,8	10 ROYAL & SUN ALLIANCE	0,6	97,0				10 TRIUNFO	2,0	91,1
Resto	6,2	100,0	Resto	3,0	100,0	Resto	0,0	100,0	Resto	8,9	100,0
Responsabilidad Civil			Otros Daños Patrimoniales			Accidentes Personales			Vida Individual		
	%	Acum.		%	Acum.		%	Acum.		%	Acum.
1 PRUDENCIA	13,4	13,4	1 ASSURANT	36,9	36,9	1 GALICIA	33,2	33,2	1 EQUITATIVA DEL PLATA	26,0	26,0
2 SMG	12,6	26,0	2 VIRGINIA	21,6	58,5	2 ZURICH	18,3	51,5	2 BINARIA VIDA	23,8	49,8
3 SANCOR	9,1	35,1	3 ROYAL & SUN ALLIANCE	10,0	68,5	3 CAJA GENERALES	9,6	61,1	3 ASEGURADORA FEDERAL	12,6	62,4
4 NOBLE	9,1	44,2	4 GALICIA	5,1	73,6	4 METLIFE	7,3	68,4	4 HSBC VIDA	6,8	69,2
5 SEGUNDA	9,0	53,2	5 BBVA CONSOLIDAR	5,4	79,0	5 NACIÓN	4,4	72,8	5 NACIÓN	6,5	75,7
6 FED. PATRONAL	8,0	61,2	6 PROVINCIA	2,4	81,4	6 SUPERVIELLE	3,0	75,8	6 CNP	4,6	80,3
7 MERCANTIL ANDINA	5,4	66,6	7 ZURICH	2,0	83,4	7 HAMBURGO	2,7	78,5	7 LIDERAR	4,1	84,4
8 BERKLEY	5,3	71,9	8 ALLIANZ	1,9	85,3	8 BBVA CONSOLIDAR	2,5	81,0	8 METLIFE	3,5	87,9
9 TRIUNFO	3,1	75,0	9 MERIDIONAL	1,6	86,9	9 MAPFRE VIDA	2,5	83,5	9 GALICIA	2,8	90,7
10 MERIDIONAL	3,1	78,1	10 NACIÓN	1,5	88,4	10 ROYAL & SUN ALLIANCE	2,4	85,9	10 INSTITUTO SALTA	2,2	92,9
Resto	21,9	100,0	Resto	8,6	100,0	Resto	14,1	100,0	Resto	7,1	100,0
Vida Colectivo			Retiro			Vida - Saldo Deudor			Otros de Personas		
	%	Acum.		%	Acum.		%	Acum.		%	Acum.
1 METLIFE	32,6	32,6	1 SAN CRISTÓBAL RETIRO	51,3	51,3	1 INTERACCIÓN	49,6	49,6	1 HAMBURGO	35,6	35,6
2 CARUSO	22,8	55,4	2 ESTRELLA RETIRO	33,8	85,1	2 GALICIA	31,4	81,0	2 INSTITUTO SALTA	35,4	71,0
3 CAJA GENERALES	8,8	64,2	3 BINARIA RETIRO	8,2	93,3	3 ASSURANT	13,1	94,1	3 METLIFE	9,8	80,8
4 ROYAL & SUN ALLIANCE	7,0	71,2	4 NACIÓN RETIRO	5,4	98,7	4 SUPERVIELLE	3,9	98,0	4 ASSURANT	5,5	86,3
5 HAMBURGO	6,4	77,6	5 ORÍGENES RETIRO	0,8	99,5	5 SM G VIDA	1,2	99,2	5 GALICIA	3,3	89,6
6 INSTITUTO SALTA	4,7	82,3	6 METLIFE RETIRO	0,5	100,0	6 SANCOR	0,5	99,7	6 SM G VIDA	2,4	92,0
7 ASSURANT	4,1	86,4	7 SEGUNDA RETIRO	0,0	100,0	7 HAMBURGO	0,2	99,9	7 SANCOR	1,9	93,9
8 INTERACCIÓN	3,4	89,8				8 COLÓN	0,1	100,0	8 OPCIÓN	1,8	95,7
9 GALICIA	2,8	92,6							9 ZURICH SANTANDER	1,6	97,3
10 TRIUNFO	1,5	94,1							10 PREVINCA	0,8	98,1
Resto	5,9	100,0	Resto	0,0	100,0	Resto	0,0	100,0	Resto	1,9	100,0

Handwritten signature

CÓRDOBA

Total Producción			Total Seg. Daños Patrimoniales			Total Seguros de Personas			Automotores		
	%	Acum.		%	Acum.		%	Acum.		%	Acum.
1 PREVENCIÓN ART	7,6	7,5	1 PREVENCIÓN ART	8,9	8,9	1 GALICIA	26,3	26,3	1 SAN CRISTÓBAL	12,4	12,4
2 SANCOR	7,3	14,8	2 SANCOR	7,6	16,5	2 ORÍGENES VIDA	15,0	41,3	2 SEGUNDA	8,3	20,7
3 SAN CRISTÓBAL	5,9	20,7	3 SAN CRISTÓBAL	6,8	23,3	3 CARUSO	9,9	50,6	3 FED. PATRONAL	7,7	28,4
4 SEGUNDA	5,7	26,4	4 SEGUNDA	6,8	30,1	4 SANCOR	5,7	56,3	4 CAJA GENERALES	7,7	36,1
5 FED. PATRONAL	5,7	32,1	5 FED. PATRONAL	6,3	36,4	5 ESTRELLA RETIRO	4,9	61,2	5 SANCOR	7,4	43,5
6 GALICIA	4,6	36,6	6 GALENO ART	5,2	41,6	6 CAJA GENERALES	2,9	64,1	6 NORTE	6,2	49,7
7 GALENO ART	4,4	41,0	7 ALLIANZ	4,1	45,7	7 SEGUNDA PERSONAS	2,9	66,4	7 BERNARDINO RIVADAVIA	5,2	54,9
8 ALLIANZ	3,8	44,6	8 PROVINCIA ART	3,7	49,4	8 HSBC VIDA	2,3	68,7	8 MAPFRE	3,9	58,6
9 CAJA GENERALES	3,5	48,1	9 CAJA GENERALES	3,6	53,0	9 PRUDENTIAL	2,9	71,0	9 ROYAL & SUN ALLIANCE	3,7	62,5
10 PROVINCIA ART	3,1	51,2	10 SEGUNDA ART	3,5	56,5	10 FED. PATRONAL	1,9	72,9	10 COOP. MUTUAL PATRONAL	3,7	66,2
11 NORTE	3,0	54,2	11 NORTE	3,4	59,9	11 METLIFE	1,7	74,6	11 QBE BUENOS AIRES	3,8	69,8
12 SEGUNDA ART	3,0	57,2	12 ASOCIART ART	3,2	63,1	12 ASSURANT	1,7	76,3	12 RÍO URUGUAY	3,1	72,9
13 ASOCIART ART	2,7	59,9	13 ROYAL & SUN ALLIANCE	2,5	65,6	13 SUPERVIELLE	1,4	77,7	13 MERCANTIL ANDINA	2,8	75,7
14 ORÍGENES VIDA	2,3	62,2	14 BERNARDINO RIVADAVIA	2,5	68,1	14 ZURICH	1,4	79,1	14 NACIÓN	2,8	78,5
15 ROYAL & SUN ALLIANCE	2,3	64,5	15 QBE BUENOS AIRES	2,4	70,5	15 MAPFRE VIDA	1,3	80,4	15 ZURICH	2,3	80,8
16 BERNARDINO RIVADAVIA	2,1	66,6	16 MAPFRE	2,0	72,5	16 MERIDIONAL	1,3	81,7	Resto	19,2	100,0
17 QBE BUENOS AIRES	2,0	68,6	17 MERCANTIL ANDINA	1,9	74,4	17 ORBS	1,3	83,0			
18 MAPFRE	1,7	70,3	18 COOP. MUTUAL PATRONAL	1,8	76,2	18 ROYAL & SUN ALLIANCE	1,2	84,2			
19 ZURICH	1,6	71,9	19 EXPERTA ART	1,7	77,9	19 ASEGURADORA FEDERAL	1,1	85,3			
20 MERCANTIL ANDINA	1,6	73,5	20 NACIÓN	1,7	79,6	20 SAN CRISTÓBAL	1,1	86,4			
21 COOP. MUTUAL PATRONAL	1,6	75,1	Resto	20,4	100,0	Resto	13,6	100,0			
22 CARUSO	1,6	76,7									
23 NACIÓN	1,5	78,2									
24 EXPERTA ART	1,4	79,6									
25 RÍO URUGUAY	1,4	81,0									
26 MERIDIONAL	1,3	82,3									
27 SWISS MEDICAL ART	1,2	83,5									
28 ORBS	1,0	84,5									
29 BERKLEY	0,8	85,3									
30 ESTRELLA RETIRO	0,7	86,0									
31 LIDERAR	0,7	86,7									
32 PARANÁ	0,7	87,4									
33 ASSURANT	0,7	88,1									
34 ASEGURADORA FEDERAL	0,6	88,7									
35 TRUNFO	0,6	89,3									
Resto	10,7	100,0									

Incendio			Combinado Familiar e Integral		
	%	Acum.		%	Acum.
1 SANCOR	33,8	33,8	1 SAN CRISTÓBAL	10,8	10,8
2 ALLIANZ	19,1	52,9	2 GALICIA	10,2	21,0
3 ACE	7,8	60,7	3 SANCOR	8,4	29,4
4 MERIDIONAL	5,2	65,9	4 ZURICH SANTANDER	7,3	36,7
5 SEGUNDA	5,2	71,1	5 NORTE	5,7	42,4
6 QBE BUENOS AIRES	4,7	75,8	6 SEGUNDA	5,5	47,9
7 FED. PATRONAL	3,8	79,4	7 ROYAL & SUN ALLIANCE	5,1	53,0
8 SAN CRISTÓBAL	3,1	82,5	8 QBE BUENOS AIRES	5,1	58,1
9 HDI	2,9	85,4	9 FED. PATRONAL	4,2	62,3
10 BFN	2,5	87,9	10 MAPFRE	4,1	66,4
Resto	12,1	100,0	Resto	33,6	100,0

Riesgos del Trabajo		
	%	Acum.
1 PREVENCIÓN ART	28,2	28,2
2 GALENO ART	16,4	44,6
3 PROVINCIA ART	11,6	56,2
4 SEGUNDA ART	11,2	67,4
5 ASOCIART ART	10,3	77,7
6 FED. PATRONAL	6,4	84,1
7 EXPERTA ART	5,4	89,5
8 SWISS MEDICAL ART	4,7	94,2
9 OMINT ART	1,7	95,9
10 LIDERAR ART	1,7	97,6
11 BERKLEY ART	1,0	98,6
12 CAMINOS PROTEGIDOS ART	0,6	99,2
13 PRODUCTORES DE FRUTAS	0,4	99,6
14 HOLANDO SUDAMERICANA	0,2	99,8
15 INST. ENTRE RÍOS	0,2	100,0
Resto	0,0	100,0

Handwritten signature/initials

CÓRDOBA

Transportes		1,2	
	%	Acum.	
1 ALLIANZ	22,1	22,1	
2 OBE BUENOS AIRES	18,7	40,8	
3 SEGUNDA	8,9	49,7	
4 SAN CRISTÓBAL	7,2	56,9	
5 ROYAL & SUN ALLIANCE	6,6	63,5	
6 MERIDIONAL	5,7	69,2	
7 SANCOR	4,9	74,1	
8 FED. PATRONAL	4,2	78,3	
9 NORTE	3,9	82,2	
10 COOP. MUTUAL PATRONAL	3,1	85,3	
Resto	14,7	100,0	

Robo y Riesgos Similares		0,5	
	%	Acum.	
1 SANCOR	29,4	29,4	
2 GALICIA	11,5	40,9	
3 SUPERVIELLE	10,1	51,0	
4 OBE BUENOS AIRES	6,1	57,1	
5 CAJA GENERALES	5,4	62,5	
6 ZURICH	4,5	67,0	
7 CHUBB	4,4	71,4	
8 METLIFE	3,4	74,8	
9 ALLIANZ	3,2	78,0	
10 SAN CRISTÓBAL	2,9	80,9	
Resto	19,1	100,0	

Riesgos Agrop. y Forestales		8,0	
	%	Acum.	
1 SEGUNDA	28,7	28,7	
2 ALLIANZ	25,4	54,1	
3 SANCOR	17,1	71,2	
4 MERCANTIL ANDINA	5,1	76,3	
5 ZURICH	3,9	80,2	
6 FED. PATRONAL	3,3	83,5	
7 ROYAL & SUN ALLIANCE	3,2	86,7	
8 SAN CRISTÓBAL	3,1	89,8	
9 NORTE	2,7	92,5	
10 RÍO URUGUAY	2,4	94,9	
Resto	5,1	100,0	

Caución		0,7	
	%	Acum.	
1 ASEGURADORES DE CAUCIONES	13,7	13,7	
2 CRÉDITOS Y GARANTÍAS	13,1	26,8	
3 CHUBB	11,5	38,3	
4 ALBA	7,9	46,2	
5 FIANZAS Y CRÉDITO	7,8	54,0	
6 AFIANZADORA	7,1	61,1	
7 ZURICH	6,7	67,8	
8 PRUDENCIA	4,1	71,9	
9 SANCOR	3,7	75,6	
10 INTEGRITY	3,1	78,7	
Resto	21,3	100,0	

Responsabilidad Civil		1,4	
	%	Acum.	
1 ALLIANZ	15,5	15,5	
2 NOBLE	10,6	26,1	
3 SANCOR	9,4	35,5	
4 SEGUROS MÉDICOS	9,4	44,9	
5 FED. PATRONAL	7,7	52,6	
6 SEGUNDA	6,2	58,8	
7 MERIDIONAL	5,3	64,1	
8 SAN CRISTÓBAL	5,3	69,4	
9 ACE	4,2	73,6	
10 SMG	3,4	77,0	
Resto	23,0	100,0	

Otros Daños Patrimoniales		3,4	
	%	Acum.	
1 SANCOR	30,2	30,2	
2 ASSURANT	14,2	44,4	
3 VIRGINIA	6,8	51,2	
4 NACIÓN	5,1	57,3	
5 COFACE	5,0	62,3	
6 SAN CRISTÓBAL	4,7	67,0	
7 ROYAL & SUN ALLIANCE	4,5	71,5	
8 ALLIANZ	3,3	74,8	
9 SEGUNDA	2,7	77,5	
10 FED. PATRONAL	2,4	79,9	
Resto	20,1	100,0	

Accidentes Personales		15,6	
	%	Acum.	
1 SANCOR	19,0	19,0	
2 GALICIA	11,8	30,8	
3 SEGUNDA PERSONAS	9,8	40,6	
4 MERIDIONAL	0,2	40,8	
5 FED. PATRONAL	7,9	50,7	
6 METLIFE	4,8	55,5	
7 MAPFREVIDA	3,8	59,3	
8 ROYAL & SUN ALLIANCE	3,8	63,1	
9 NORTE	3,6	66,7	
10 ZURICH	3,4	70,1	
Resto	23,9	100,0	

Vida Individual		12,0	
	%	Acum.	
1 PRUDENTIAL	17,4	17,4	
2 HSBC VIDA	14,5	31,9	
3 ORBIS	10,4	42,3	
4 ASEGURADORA FEDERAL	9,4	51,7	
5 LIDERAR	7,6	59,3	
6 ZURICH	6,7	66,0	
7 ZURICH INTERNATIONAL LIFE	6,3	72,3	
8 PARANÁ	6,1	78,4	
9 BINARIA VIDA	5,2	83,6	
10 METLIFE	4,1	87,7	
Resto	12,3	100,0	

Vida Colectivo		29,7	
	%	Acum.	
1 CARUSO	30,3	30,3	
2 ORÍGENES VIDA	14,8	45,1	
3 GALICIA	11,2	56,3	
4 CAJA GENERALES	8,2	64,5	
5 SANCOR	4,4	68,9	
6 ALLIANZ	2,5	71,4	
7 MAPFREVIDA	2,3	73,7	
8 SEGUNDA PERSONAS	2,2	75,9	
9 ASSURANT	2,1	78,0	
10 SAN CRISTÓBAL	2,0	80,0	
Resto	20,0	100,0	

Retiro		5,6	
	%	Acum.	
1 ESTRELLA RETIRO	86,9	86,9	
2 SAN CRISTÓBAL RETIRO	7,7	94,6	
3 SEGUNDA RETIRO	2,6	97,2	
4 BINARIA RETIRO	1,1	98,3	
5 ORÍGENES RETIRO	0,9	99,2	
6 SMG RETIRO	0,4	99,6	
7 ORÍGENES RETIRO	0,2	99,8	
8 METLIFE RETIRO	0,2	100,0	
9 HSBC RETIRO	0,0	100,0	
10 GALICIA RETIRO	0,0	100,0	
Resto	0,0	100,0	

Vida - Saldo Deudor		35,4	
	%	Acum.	
1 GALICIA	59,0	59,0	
2 ORÍGENES VIDA	29,9	89,0	
3 SANCOR	3,1	92,0	
4 ASSURANT	2,4	94,4	
5 SUPERVIELLE	1,8	96,2	
6 ACE	1,0	97,2	
7 NORTE	0,6	97,8	
8 CARDIF	0,4	98,2	
9 CARUSO	0,4	98,6	
10 SMG VIDA	0,3	98,9	
Resto	0,5	100,0	

Otros de Personas		1,7	
	%	Acum.	
1 METLIFE	18,2	18,2	
2 SANCOR	17,0	35,2	
3 PREVINCA	14,5	49,7	
4 BENEFICIO	12,2	61,9	
5 OPCIÓN	6,2	68,1	
6 TRES PROVINCIAS	5,3	73,4	
7 SMG VIDA	5,2	78,6	
8 ASSURANT	5,1	83,7	
9 SANTA LUCÍA	3,9	87,6	
10 ZURICH SANTANDER	3,3	90,9	
Resto	9,1	100,0	

Handwritten signature/initials



SUPERINTENDENCIA DE SEGUROS DE LA NACIÓN



“2017- Año de las Energías Renovables”

Ejercicio 2015/2016 - Cuadro Nº 6a

CORRIENTES

Total Producción			Total Seg. Daños Patrimoniales			Total Seguros de Personas			Automotores		
	%	Acum.		%	Acum.		%	Acum.		%	Acum.
1 PREVENCIÓN ART	14,0	14,0	1 PREVENCIÓN ART	16,6	16,6	1 CNP	29,2	29,2	1 SAN CRISTÓBAL	15,0	15,0
2 SAN CRISTÓBAL	6,8	20,8	2 SAN CRISTÓBAL	7,7	24,3	2 SANCOR	13,4	42,6	2 CAJA GENERALES	10,4	26,4
3 SANCOR	6,1	26,9	3 GALENO ART	6,9	31,2	3 GALICIA	7,4	50,0	3 SANCOR	9,5	35,9
4 GALENO ART	5,8	32,7	4 SANCOR	4,8	36,0	4 ASV	6,9	56,9	4 RÍO URUGUAY	8,2	44,1
5 CNP	4,6	37,3	5 SEGUNDA ART	4,7	40,7	5 HSBC VIDA	5,9	62,8	5 FED. PATRONAL	7,1	51,2
6 CAJA GENERALES	4,4	41,7	6 CAJA GENERALES	4,6	45,3	6 ROYAL & SUN ALLIANCE	3,8	66,6	6 SEGUNDA	6,0	57,2
7 SEGUNDA ART	4,0	45,7	7 EXPERTA ART	4,4	49,7	7 CAJA GENERALES	2,9	69,5	7 BERNARDINO RIVADAVIA	5,6	62,8
8 FED. PATRONAL	3,8	49,5	8 ASOCIART ART	4,3	54,0	8 ASSURANT	2,7	72,2	8 NACIÓN	4,8	67,6
9 EXPERTA ART	3,7	53,2	9 FED. PATRONAL	4,3	58,3	9 EDUCATIVA DEL PLATA	2,6	74,8	9 MAPFRE	4,3	71,9
10 ASOCIART ART	3,7	56,9	10 RÍO URUGUAY	3,7	62,0	10 NACIÓN	2,4	77,2	10 PROVINCIA	3,0	74,9
11 RÍO URUGUAY	3,2	60,1	11 PROVINCIA ART	3,2	65,2	11 ZURICH INTERNATIONAL LIFE	2,2	79,4	11 OBE BUENOS AIRES	2,9	77,8
12 PROVINCIA ART	2,7	62,8	12 SEGUNDA	3,1	68,3	12 METLIFE	2,1	81,5	12 ROYAL & SUN ALLIANCE	2,4	80,2
13 SEGUNDA	2,7	65,5	13 BERNARDINO RIVADAVIA	2,5	70,8	13 SAN CRISTÓBAL	2,1	83,6	13 BERKLEY	2,3	82,5
14 NACIÓN	2,3	67,8	14 NACIÓN	2,3	73,1	14 PLENARA	1,5	85,1	14 ASEGURADORA FEDERAL	2,0	84,5
15 BERNARDINO RIVADAVIA	2,1	69,9	15 MAPFRE	2,2	75,3	15 BINARIA VIDA	1,4	86,5	16 ZURICH	1,6	86,3
16 ROYAL & SUN ALLIANCE	2,1	72,0	16 OBE BUENOS AIRES	1,9	77,2	16 FED. PATRONAL	1,3	87,6	Resto	13,7	100,0
17 GALICIA	1,8	73,8	17 INST. ENTRE RÍOS	1,9	79,1	17 ESTRELLA RETIRO	1,3	89,1			
18 MAPFRE	1,8	75,6	18 ROYAL & SUN ALLIANCE	1,8	80,9	18 SEGUNDA PERSONAS	1,2	90,3			
19 OBE BUENOS AIRES	1,6	77,2	19 BERKLEY	1,7	82,6	19 ZURICH	1,0	91,3			
20 INST. ENTRE RÍOS	1,6	78,8	20 PROVINCIA	1,6	84,2	20 SUPERVIELLE	0,9	92,2			
21 BERKLEY	1,5	80,3	Resto	15,6	100,0	Resto	7,8	100,0			
22 PROVINCIA	1,4	81,7									
23 SWISS MEDICAL ART	1,2	82,9									
24 ASSURANT	1,2	84,1									
25 ZURICH	1,1	85,2									
26 ASV	1,1	86,3									
27 ALLIANZ	1,0	87,3									
28 HSBC VIDA	0,9	88,2									
29 ASEGURADORA FEDERAL	0,8	89,0									
30 MERCANTIL ANDINA	0,7	89,7									
31 SMG	0,7	90,4									
32 ESCUDO	0,7	91,1									
33 EDUCATIVA DEL PLATA	0,6	91,7									
34 MERIDIONAL	0,6	92,3									
35 HOLANDO SUDAMERICANA	0,4	92,7									
Resto	7,3	100,0									

Incendio			Combinado Familiar e Integral		
	%	Acum.		%	Acum.
1 FED. PATRONAL	15,7	15,7	1 GALICIA	14,9	14,9
2 SMG	10,4	26,1	2 SAN CRISTÓBAL	12,6	27,5
3 SEGUNDA	8,6	34,7	3 SANCOR	9,3	36,8
4 MERIDIONAL	8,1	42,8	4 SEGUNDA	6,9	43,7
5 NACIÓN	7,9	50,7	5 MAPFRE	5,9	49,6
6 OBE BUENOS AIRES	7,8	58,5	6 OBE BUENOS AIRES	5,0	54,6
7 ALLIANZ	7,3	65,8	7 ROYAL & SUN ALLIANCE	4,9	59,5
8 BERKLEY	5,2	71,0	8 BHN	4,6	64,1
9 SANCOR	5,1	76,1	9 DEVA CONSOLIDAR	4,4	68,5
10 BHN	5,0	81,1	10 ZURICH SANTANDER	4,3	72,8
Resto	18,9	100,0	Resto	27,2	100,0

Riesgos del Trabajo		
	%	Acum.
1 PREVENCIÓN ART	37,1	37,1
2 GALENO ART	15,4	52,5
3 SEGUNDA ART	10,6	63,1
4 EXPERTA ART	9,8	72,9
5 ASOCIART ART	9,7	82,6
6 PROVINCIA ART	7,1	89,7
7 INST. ENTRE RÍOS	3,4	93,1
8 SWISS MEDICAL ART	3,1	96,2
9 FED. PATRONAL	1,2	97,4
10 OMINT ART	0,7	98,1
11 PRODUCTORES DE FRUTAS	0,6	98,7
12 RECONQUISTA ART	0,6	99,3
13 BERKLEY ART	0,3	99,6
14 HOLANDO SUDAMERICANA	0,3	99,9
15 VICTORIA	0,0	99,9
Resto	0,1	100,0

Handwritten signature/initials



SUPERINTENDENCIA DE SEGUROS DE LA NACIÓN



"2017- Año de las Energías Renovables"

Ejercicio 2015/2016 - Cuadro Nº 6b

CORRIENTES

Transportes			Robo y Riesgos Similares			Riesgos Agrop. y Forestales			Cautión		
	%	Acum.		%	Acum.		%	Acum.		%	Acum.
1 OBE BUENOS AIRES	33,4	33,4	1 BERKLEY	40,0	40,0	1 ROYAL & SUN ALLIANCE	36,0	36,0	1 ASEGURADORES DE CAUCIONES	19,4	19,4
2 SEGUNDA	11,2	44,6	2 GALICIA	16,6	56,6	2 PROVINCIA	23,2	59,2	2 ALBA	17,4	36,8
3 SAN CRISTÓBAL	10,3	54,9	3 SUPERVIELLE	10,8	69,4	3 SANCOR	19,6	78,7	3 RANZAS Y CRÉDITO	11,0	47,8
4 FED. PATRONAL	7,1	62,0	4 SANCOR	6,1	75,5	4 OBE BUENOS AIRES	9,3	88,0	4 FED. PATRONAL	9,4	56,2
5 SMG	6,6	68,6	5 CAJA GENERALES	4,1	79,6	5 ALLIANZ	5,0	93,0	5 RÍO URUGUAY	5,8	62,0
6 SANCOR	5,0	74,4	6 METLIFE	3,6	83,2	6 VICTORIA	4,7	97,7	6 LIDERAR	4,5	66,5
7 ACE	5,1	79,5	7 ZURICH	2,8	86,0	7 SEGUNDA	1,3	99,0	7 MAPFRE	4,3	70,8
8 RÍO URUGUAY	3,7	83,2	8 OBE BUENOS AIRES	2,6	88,6	8 SAN CRISTÓBAL	1,0	100,0	8 SMG	3,6	74,4
9 ROYAL & SUN ALLIANCE	3,0	86,2	9 NORTE	2,0	90,6	9 FED. PATRONAL	0,0	100,0	9 ZURICH	3,2	77,6
10 HANSEATICA	2,4	88,6	10 INTEGRITY	1,9	92,5	10 COPAN	0,0	100,0	10 PERSEVERANCIA	2,9	80,5
Resto	11,4	100,0	Resto	7,5	100,0	Resto	0,0	100,0	Resto	19,5	100,0

Responsabilidad Civil			Otros Daños Patrimoniales			Accidentes Personales			Vida Individual		
	%	Acum.		%	Acum.		%	Acum.		%	Acum.
1 SMG	17,1	17,1	1 ASSURANT	26,7	26,7	1 GALICIA	24,3	24,3	1 HSBC VIDA	31,5	31,5
2 PRUDENCIA	14,6	31,7	2 ALLIANZ	19,3	46,0	2 CNP	15,6	39,9	2 EDUTATIVA DEL PLATA	16,1	49,6
3 FED. PATRONAL	11,3	43,0	3 ROYAL & SUN ALLIANCE	12,6	58,6	3 SANCOR	11,1	51,0	3 ZURICH INTERNATIONAL LIFE	15,6	65,2
4 SEGUNDA	8,9	51,9	4 VIRGINIA	7,6	66,2	4 METLIFE	7,0	58,0	4 BINARIA VIDA	6,3	73,5
5 SAN CRISTÓBAL	5,9	57,8	5 PROVINCIA	6,8	73,0	5 ROYAL & SUN ALLIANCE	6,1	64,1	5 ORBIS	6,4	79,9
6 SANCOR	5,9	63,7	6 BBVA CONSOLIDAR	3,7	76,7	6 ZURICH	5,6	69,7	6 GALICIA	4,7	83,6
7 ASOCIART RC	4,2	67,9	7 GALICIA	3,6	80,3	7 SEGUNDA PERSONAS	4,1	73,8	7 SMSV	3,3	86,9
8 CAJA GENERALES	3,7	71,6	8 HOLANDO SUDAMERICANA	3,3	83,6	8 FED. PATRONAL	3,4	77,2	8 FED. PATRONAL	2,8	89,7
9 ZURICH	3,6	75,2	9 BERKLEY	2,5	86,1	9 CAJA GENERALES	3,3	80,5	9 LIDERAR	2,3	92,0
10 TPC	2,7	77,9	10 FED. PATRONAL	2,0	88,1	10 SAN CRISTÓBAL	2,7	83,2	10 METLIFE	2,3	94,3
Resto	22,1	100,0	Resto	11,9	100,0	Resto	16,8	100,0	Resto	5,7	100,0

Vida Colectivo			Retiro			Vida - Saldo Deudor			Otros de Personas		
	%	Acum.		%	Acum.		%	Acum.		%	Acum.
1 ASV	21,0	21,0	1 ESTRELLA RETIRO	66,5	66,5	1 CNP	65,6	65,6	1 SANCOR	26,5	26,5
2 SANCOR	10,2	39,2	2 SAN CRISTÓBAL RETIRO	20,4	86,9	2 SANCOR	15,9	81,5	2 METLIFE	21,7	48,2
3 CNP	17,0	56,2	3 BINARIA RETIRO	7,9	96,7	3 GALICIA	6,2	87,7	3 PLENARIA	16,8	65,0
4 ROYAL & SUN ALLIANCE	6,2	64,4	4 NACIÓN RETIRO	1,2	97,9	4 ASSURANT	4,2	91,9	4 ASSURANT	10,4	75,4
5 CAJA GENERALES	7,1	71,5	5 ORIGENES RETIRO	1,1	99,0	5 SAN CRISTÓBAL	3,8	95,7	5 SMG VIDA	8,1	83,5
6 NACIÓN	6,7	78,2	6 SEGUNDA RETIRO	0,5	99,5	6 INTERACCION	2,3	98,0	6 PREVINCA	4,8	88,1
7 PLEBARIA	3,7	81,9	7 METLIFE RETIRO	0,3	99,8	7 SUPERVIELLE	1,4	99,4	7 ZURICH SANTANDER	2,0	90,7
8 HSBC VIDA	3,6	85,5	8 FED. PATRONAL RETIRO	0,1	99,9	8 SMG VIDA	0,6	100,0	8 GALICIA	2,1	92,8
9 ASSURANT	3,3	88,8	9 GALICIA RETIRO	0,1	100,0	9 ACE	0,0	100,0	9 OPCIÓN	2,0	94,8
10 SEGUNDA PERSONAS	1,3	90,1	10 HSBC RETIRO	0,0	100,0	10 PREVINCA	0,0	100,0	10 MAPFRE VIDA	1,9	96,7
Resto	9,9	100,0	Resto	0,0	100,0	Resto	0,0	100,0	Resto	3,3	100,0

Handwritten signature

“2017- Año de las Energías Renovables”

Ejercicio 2015/2016 - Cuadro Nº 7a

CHACO

Total Producción			Total Seg. Daños Patrimoniales			Total Seguros de Personas			Automotores		
	%	Acum.		%	Acum.		%	Acum.		%	Acum.
1 SAN CRISTÓBAL	9,3	9,3	1 PREVENCIÓN ART	11,3	11,3	1 LIDERAR	14,8	14,8	1 SAN CRISTÓBAL	10,5	10,5
2 PREVENCIÓN ART	8,9	18,2	2 SAN CRISTÓBAL	10,2	21,5	2 SANCOR	10,5	25,3	2 FED. PATRONAL	12,7	23,2
3 SANCOR	7,6	25,8	3 SEGUNDA ART	8,4	29,9	3 CARDIF	10,1	35,4	3 SANCOR	10,5	33,7
4 SEGUNDA ART	6,6	32,4	4 FED. PATRONAL	7,6	37,5	4 METLIFE	9,7	44,1	4 CAJA GENERALES	9,5	43,2
5 FED. PATRONAL	6,3	38,7	5 SANCOR	6,7	44,2	5 SAN CRISTÓBAL	6,1	50,2	5 SEGUNDA	8,4	51,6
6 LIDERAR	5,1	43,8	6 SEGUNDA	5,2	49,4	6 NACIÓN	6,0	56,2	6 LIDERAR	4,4	56,0
7 CAJA GENERALES	4,3	48,1	7 CAJA GENERALES	4,6	54,2	7 GALICIA	5,5	61,7	7 PROVINCIA	4,2	60,2
8 CARDIF	4,2	52,3	8 MERIDIONAL	4,1	58,3	8 SEGUNDA PERSONAS	4,0	65,7	8 MAPFRE	4,0	64,2
9 SEGUNDA	4,1	56,4	9 ASOCIART ART	3,6	61,9	9 ORIGENES VIDA	3,6	69,3	9 BERNARDINO RIVADAVIA	3,9	68,1
10 MERIDIONAL	3,3	59,7	10 GALENO ART	3,1	65,0	10 ROYAL & SUN ALLIANCE	3,5	72,8	10 NACIÓN	3,6	71,7
11 NACIÓN	3,1	62,8	11 CARDIF	2,5	67,5	11 ESTRELLA RETIRO	3,4	76,2	11 ASEGURADORA FEDERAL	2,4	74,1
12 ASOCIART ART	2,8	65,6	12 PROVINCIA ART	2,5	70,0	12 CARUSO	3,3	79,5	12 OREIS	1,9	76,0
13 GALENO ART	2,4	68,0	13 LIDERAR	2,4	72,4	13 HSBC VIDA	2,6	82,1	13 NORTE	1,7	77,7
14 PROVINCIA ART	1,9	69,9	14 NACIÓN	2,3	74,7	14 CAJA GENERALES	2,6	84,7	14 ROYAL & SUN ALLIANCE	1,5	79,2
15 METLIFE	1,9	71,8	15 PROVINCIA	2,2	76,9	15 FED. PATRONAL	1,6	86,3	15 ZURICH	1,4	80,6
16 GALICIA	1,7	73,5	16 MAPFRE	2,1	79,0	16 ASSURANT	1,5	87,8	Resto	11,4	92,0
17 PROVINCIA	1,7	75,2	17 BERNARDINO RIVADAVIA	2,0	81,0	17 ZURICH INTERNATIONAL LIFE	1,5	89,3			
18 ROYAL & SUN ALLIANCE	1,7	76,9	18 ROYAL & SUN ALLIANCE	1,2	82,2	18 NORTE	1,4	90,9			
19 MAPFRE	1,7	78,6	19 ASEGURADORA FEDERAL	1,2	83,4	19 CNP	1,2	92,1			
20 BERNARDINO RIVADAVIA	1,6	80,2	20 EXPERTA ART	1,0	84,4	20 EDUCATIVA DEL PLATA	1,1	93,2			
21 NORTE	1,0	81,2	Resto	15,6	100,0	Resto	6,8	100,0			
22 ASSURANT	1,0	82,2									
23 ASEGURADORA FEDERAL	0,9	83,1									
24 ZURICH	0,9	84,0									
25 OREIS	0,9	84,9									
26 EDUCATIVA DEL PLATA	0,9	85,8									
27 SEGUNDA PERSONAS	0,9	86,7									
28 EXPERTA ART	0,8	87,5									
29 ORIGENES VIDA	0,8	88,3									
30 CARUSO	0,8	89,1									
31 ESTRELLA RETIRO	0,7	89,8									
32 ALLIANZ	0,6	90,4									
33 HOLANDO SUDAMERICANA	0,6	91,0									
34 OBE BUENOS AIRES	0,6	91,6									
35 HSBC VIDA	0,6	92,2									
Resto	7,8	100,0									

Incendio			Combinado Familiar e Integral		
	%	Acum.		%	Acum.
1 SEGUNDA	22,1	22,1	1 CARDIF	30,4	30,4
2 NACIÓN	9,6	31,7	2 SANCOR	10,1	40,5
3 ALLIANZ	9,3	41,0	3 GALICIA	9,6	50,1
4 SANCOR	9,2	50,2	4 SAN CRISTÓBAL	9,1	59,2
5 SAN CRISTÓBAL	6,2	56,4	5 SEGUNDA	7,1	66,3
6 MERIDIONAL	5,8	62,2	6 FED. PATRONAL	4,2	70,5
7 SMQ	5,5	67,7	7 BHN	3,7	74,2
8 BHN	5,4	73,1	8 MAPFRE	3,2	77,4
9 EDUCATIVA DEL PLATA	5,3	78,4	9 ZURICH	3,0	80,4
10 ZURICH	4,5	82,9	10 ZURICH SANTANDER	2,5	82,9
Resto	17,1	100,0	Resto	17,1	100,0

Riesgos del Trabajo		
	%	Acum.
1 PREVENCIÓN ART	34,9	34,9
2 SEGUNDA ART	25,9	60,8
3 ASOCIART ART	11,1	71,9
4 GALENO ART	9,4	81,3
5 PROVINCIA ART	7,6	88,9
6 EXPERTA ART	3,2	92,1
7 FED. PATRONAL	2,1	94,2
8 SWISS MEDICAL ART	1,9	96,1
9 RECONQUISTA ART	1,7	97,8
10 OMINT ART	1,0	98,8
11 LIDERAR ART	0,4	99,2
12 BERKLEY ART	0,3	99,5
13 HOLANDO SUDAMERICANA	0,3	99,8
14 INST. ENTRE RÍOS	0,2	100,0
15 VICTORIA	0,0	100,0
Resto	0,0	100,0

Handwritten signature



SUPERINTENDENCIA DE SEGUROS DE LA NACIÓN



"2017- Año de las Energías Renovables"

Ejercicio 2015/2016 - Cuadro Nº 7b

CHACO

Transportes			Robo y Riesgos Similares			Riesgos Agrop. y Forestales			Cautión		
	%	Acum.		%	Acum.		%	Acum.		%	Acum.
1 SANCOR	16,3	16,3	1 SANCOR	19,5	19,5	1 SANCOR	29,4	29,4	1 ALBA	45,1	45,1
2 NACIÓN	14,8	31,1	2 SAN CRISTÓBAL	17,4	36,9	2 SAN CRISTÓBAL	13,7	43,1	2 LIDERAR	9,8	54,9
3 SAN CRISTÓBAL	14,7	45,8	3 GALICIA	15,9	52,8	3 SEGUNDA	13,2	56,3	3 RANZAS Y CRÉDITO	9,4	64,3
4 OBE BUENOS AIRES	13,3	59,1	4 SUPERVIELLE	7,3	60,1	4 ALLIANZ	10,8	67,1	4 COSENA	7,6	71,9
5 FED. PATRONAL	12,2	71,3	5 CARDIF	5,9	66,0	5 DULCE	8,8	75,9	5 SANCOR	7,0	78,9
6 SEGUNDA	10,8	82,1	6 LIDERAR	4,8	70,8	6 NACIÓN	5,0	80,9	6 ASEGURADORES DE CAUCIONES	4,1	83,0
7 ACE	5,5	87,6	7 CAJA GENERALES	3,8	74,6	7 NORTE	4,8	85,7	7 CONSTRUCCIÓN	2,0	85,0
8 SMG	3,2	90,8	8 METLIFE	3,7	78,3	8 ZURICH	4,0	89,7	8 ARIANZADORA	1,8	86,8
9 EDUCATIVA DEL PLATA	1,5	92,3	9 GENERALI	3,1	81,4	9 EDUCATIVA DEL PLATA	3,0	92,7	9 ALLIANZ	1,4	88,0
10 PROVINCIA	1,3	93,6	10 NACIÓN	3,0	84,4	10 HOLANDO SUDAMERICANA	2,9	95,6	10 TESTIMONIO	1,4	89,4
Resto	6,4	100,0	Resto	15,8	100,0	Resto	4,4	100,0	Resto	10,6	100,0
Responsabilidad Civil			Otros Daños Patrimoniales			Accidentes Personales			Vida Individual		
	%	Acum.		%	Acum.		%	Acum.		%	Acum.
1 NOBLE	24,3	24,3	1 MERIDIONAL	46,1	46,1	1 GALICIA	24,5	24,5	1 HSBC VIDA	21,5	21,5
2 NACIÓN	14,9	39,2	2 CARDIF	12,9	59,0	2 SANCOR	20,2	44,7	2 ZURICH INTERNATIONAL LIFE	15,9	37,4
3 SANCOR	10,8	50,0	3 ASSURANT	10,9	69,9	3 CARDIF	8,4	53,1	3 LIDERAR	13,8	51,2
4 SEGUNDA	9,8	59,8	4 ROYAL & SUN ALLIANCE	4,7	74,6	4 SEGUNDA PERSONAS	6,8	59,9	4 EDUCATIVA DEL PLATA	10,7	61,9
5 FED. PATRONAL	8,0	67,8	5 SANCOR	4,1	78,7	5 FED. PATRONAL	6,8	66,7	5 ORBIS	9,0	70,9
6 SMG	4,8	72,6	6 FED. PATRONAL	3,5	82,2	6 ZURICH	5,2	71,9	6 FED. PATRONAL	9,0	79,9
7 MERIDIONAL	4,7	77,3	7 SAN CRISTÓBAL	2,9	85,1	7 METLIFE	4,7	76,6	7 BINARIA VIDA	5,5	85,4
8 LIDERAR	3,7	81,0	8 VIRGINIA	2,4	87,5	8 CNP	3,8	80,2	8 METLIFE	5,3	90,7
9 BERKLEY	2,3	83,3	9 SEGUNDA	1,8	89,1	9 ROYAL & SUN ALLIANCE	3,2	83,4	9 GALICIA	2,9	93,6
10 SAN CRISTÓBAL	2,0	85,3	10 GALICIA	1,5	90,6	10 CAJA GENERALES	2,6	86,0	10 CNP	2,4	96,0
Resto	14,7	100,0	Resto	9,4	100,0	Resto	14,0	100,0	Resto	4,0	100,0
Vida Colectivo			Retiro			Vida - Saldo Deudor			Otros de Personas		
	%	Acum.		%	Acum.		%	Acum.		%	Acum.
1 SANCOR	18,2	18,2	1 ESTRELLA RETIRO	90,3	90,3	1 LIDERAR	27,9	27,9	1 SANCOR	51,8	51,8
2 METLIFE	15,5	31,7	2 SAN CRISTÓBAL RETIRO	4,9	95,2	2 CARDIF	18,5	46,4	2 METLIFE	13,0	64,8
3 CARUSO	14,0	45,7	3 BINARIA RETIRO	2,5	97,7	3 SAN CRISTÓBAL	11,5	57,9	3 ASSURANT	7,4	72,0
4 ROYAL & SUN ALLIANCE	13,0	58,7	4 SEGUNDA RETIRO	1,0	98,7	4 NACIÓN	11,1	69,0	4 OPCIÓN	6,4	78,4
5 CAJA GENERALES	9,2	67,9	5 METLIFE RETIRO	0,9	99,6	5 METLIFE	7,6	76,6	5 SMG VIDA	4,8	83,2
6 SEGUNDA PERSONAS	4,8	72,5	6 NACIÓN RETIRO	0,3	99,9	6 SANCOR	6,7	83,3	6 MAPFRE VIDA	4,2	87,4
7 ORIGENES VIDA	4,4	76,9	7 ORIGENES RETIRO	0,1	100,0	7 ORIGENES VIDA	5,2	88,5	7 GALICIA	3,2	90,6
8 MAPFRE VIDA	3,0	79,9				8 SEGUNDA PERSONAS	4,0	92,5	8 TRIUNFO	2,8	93,4
9 NORTE	2,9	82,8				9 GALICIA	3,3	95,8	9 CARDIF	2,8	96,2
10 NACIÓN	2,3	85,1				10 ASSURANT	1,7	97,5	10 ZURICH SANTANDER	1,0	98,0
Resto	14,9	100,0	Resto	0,0	100,0	Resto	2,5	100,0	Resto	2,0	100,0

AM



SUPERINTENDENCIA DE SEGUROS DE LA NACIÓN



"2017- Año de las Energías Renovables"

Ejercicio 2015/2016 - Cuadro Nº 8a

CHUBUT

Total Producción			Total Seg. Daños Patrimoniales			Total Seguros de Personas			Automotores		
	%	Acum.		%	Acum.		%	Acum.		%	Acum.
1 PREVENCIÓN ART	12,5	12,5	1 PREVENCIÓN ART	14,4	14,4	1 CAJA GENERALES	31,4	31,4	1 SEGUNDA	15,2	15,2
2 CAJA GENERALES	9,3	21,8	2 GALENO ART	9,2	23,6	2 SANCOR	21,7	53,1	2 BERNARDINO RIVADAVIA	14,6	29,8
3 GALENO ART	8,0	29,8	3 EXPERTA ART	7,9	31,5	3 ZURICH INTERNATIONAL LIFE	8,4	61,5	3 CAJA GENERALES	14,4	44,2
4 SANCOR	7,9	37,7	4 PROVINCIA ART	7,2	38,7	4 ESTRELLA RETIRO	4,7	66,2	4 SANCOR	10,9	55,1
5 EXPERTA ART	6,8	44,5	5 SEGUNDA	6,2	44,9	5 METLIFE	4,7	70,9	5 MERCANTIL ANDINA	8,8	63,9
6 PROVINCIA ART	6,2	50,7	6 CAJA GENERALES	5,9	50,8	6 BEVA CONSOLIDAR	4,2	75,1	6 SAN CRISTÓBAL	6,6	70,5
7 SEGUNDA	5,3	56,0	7 BERNARDINO RIVADAVIA	5,6	56,6	7 GALICIA	3,6	78,7	7 FED. PATRONAL	4,8	75,3
8 BERNARDINO RIVADAVIA	5,1	61,1	8 SANCOR	6,8	62,4	8 ASSURANT	2,8	81,5	8 ROYAL & SUN ALLIANCE	3,3	78,6
9 MERCANTIL ANDINA	3,2	64,3	9 MERCANTIL ANDINA	3,6	66,0	9 BINARIA VIDA	2,8	84,3	9 OBE BUENOS AIRES	3,0	81,6
10 SWISS MEDICAL ART	2,8	67,1	10 SWISS MEDICAL ART	3,2	69,2	10 ROYAL & SUN ALLIANCE	2,2	86,5	10 ALLIANZ	2,1	83,7
11 FED. PATRONAL	2,4	69,5	11 SAN CRISTÓBAL	2,7	71,9	11 HSBC VIDA	1,7	88,2	11 INTEGRITY	2,0	85,7
12 SAN CRISTÓBAL	2,3	71,8	12 FED. PATRONAL	2,6	74,5	12 CNP	1,2	89,4	12 MERIDIONAL	1,6	87,3
13 ROYAL & SUN ALLIANCE	2,0	73,8	13 MERIDIONAL	2,2	76,7	13 FED. PATRONAL	1,0	90,4	13 ZURICH	1,6	88,9
14 MERIDIONAL	2,0	75,8	14 ZURICH	2,2	78,9	14 INTERACCIÓN	0,8	91,2	14 MAPFRE	1,3	90,2
15 ZURICH	1,9	77,7	15 ASOCIART ART	2,0	80,9	15 SUPERVIELLE	0,7	91,9	15 ANTÁRTIDA	1,3	91,5
16 ASOCIART ART	1,7	79,4	16 ROYAL & SUN ALLIANCE	2,0	82,9	16 SMG VIDA	0,7	92,0	Resto	8,5	100,0
17 ALLIANZ	1,7	81,1	17 SEGUNDA ART	1,9	84,8	17 MAPFRE VIDA	0,6	93,2			
18 SEGUNDA ART	1,7	82,8	18 ALLIANZ	1,9	86,7	18 SEGUNDA PERSONAS	0,6	93,8			
19 OBE BUENOS AIRES	1,4	84,2	19 OBE BUENOS AIRES	1,7	88,4	19 ZURICH	0,6	94,3			
20 ASSURANT	1,2	85,4	20 INTEGRITY	1,0	89,4	20 PRUDENTIAL	0,5	94,8			
21 ZURICH INTERNATIONAL LIFE	1,1	86,5	Resto	10,6	100,0	Resto	5,2	100,0			
22 GALICIA	1,1	87,6									
23 BEVA CONSOLIDAR	0,9	88,5									
24 INTEGRITY	0,9	89,4									
25 MAPFRE	0,7	90,1									
26 METLIFE	0,6	90,7									
27 ESTRELLA RETIRO	0,6	91,3									
28 BERKLEY	0,6	91,9									
29 NACIÓN	0,5	92,4									
30 ACE	0,5	92,9									
31 SMG	0,5	93,4									
32 ANTÁRTIDA	0,4	93,8									
33 PERSEVERANCIA	0,4	94,2									
34 ZURICH SANTANDER	0,4	94,6									
35 OMINT ART	0,4	95,0									
Resto	5,0	100,0									

Incendio			Combinado Familiar e Integral		
	%	Acum.		%	Acum.
1 MERIDIONAL	27,2	27,2	1 GALICIA	11,0	11,0
2 ZURICH	25,8	53,0	2 ZURICH SANTANDER	9,7	20,7
3 ALLIANZ	16,2	69,2	3 SANCOR	8,3	29,0
4 SANCOR	9,1	78,3	4 BEVA CONSOLIDAR	7,1	36,1
5 ACE	3,7	82,0	5 ACE	6,5	42,6
6 ROYAL & SUN ALLIANCE	3,4	85,4	6 SEGUNDA	5,9	48,5
7 OBE BUENOS AIRES	2,1	87,5	7 ROYAL & SUN ALLIANCE	5,0	54,3
8 SMG	2,0	89,5	8 BERNARDINO RIVADAVIA	4,5	58,8
9 HOLANDO SUDAMERICANA	1,5	91,0	9 FED. PATRONAL	4,4	63,2
10 FED. PATRONAL	1,5	92,5	10 MAPFRE	4,3	67,5
Resto	7,5	100,0	Resto	32,5	100,0

Riesgos del Trabajo		
	%	Acum.
1 PREVENCIÓN ART	30,9	30,9
2 GALENO ART	19,7	50,6
3 EXPERTA ART	16,9	67,5
4 PROVINCIA ART	15,3	82,8
5 SWISS MEDICAL ART	6,9	89,7
6 ASOCIART ART	4,2	93,9
7 SEGUNDA ART	4,1	98,0
8 OMINT ART	0,9	98,9
9 FED. PATRONAL	0,7	99,6
10 BERKLEY ART	0,3	99,9
11 HOLANDO SUDAMERICANA	0,0	99,9
12 PRODUCTORES DE FRUTAS	0,0	99,9
13 INST. ENTRE NÓS	0,0	99,9
14 HORIZONTE	0,0	99,9
15 VICTORIA	0,0	99,9
Resto	0,1	100,0

Handwritten signature/initials



SUPERINTENDENCIA DE SEGUROS DE LA NACIÓN



"2017- Año de las Energías Renovables"

Ejercicio 2015/2016 - Cuadro Nº 8b

CHUBUT

Transportes		0,8	
	%	Acum.	
1 CAJA GENERALES	27,4	27,4	
2 OBE BUENOS AIRES	19,2	46,6	
3 MAPFRE	11,8	58,4	
4 GENERALI	8,8	67,2	
5 SANCOR	6,9	74,1	
6 ROYAL & SUN ALLIANCE	6,2	80,3	
7 MERCANTIL ANDINA	3,5	83,8	
8 SMG	2,8	86,6	
9 HANSEATICA	2,6	89,2	
10 HOLANDO SUDAMERICANA	2,3	91,5	
Resto	8,5	100,0	

Robo y Riesgos Similares		0,7	
	%	Acum.	
1 SANCOR	43,5	43,5	
2 GALICIA	15,4	58,9	
3 SUPERVIELLE	12,8	71,7	
4 CAJA GENERALES	7,8	79,3	
5 METLIFE	4,1	83,4	
6 OBE BUENOS AIRES	3,4	86,8	
7 NACIÓN	1,9	88,7	
8 INTEGRITY	1,9	90,6	
9 ZURICH	1,3	91,9	
10 GENERALI	1,1	93,0	
Resto	7,0	100,0	

Riesgos Agrop. y Forestales		0,0	
	%	Acum.	
1 OBE BUENOS AIRES	89,2	89,2	
2 SANCOR	10,6	99,8	
3 MAPFRE	0,1	99,9	
4 METLIFE	0,1	100,0	
Resto	0,0	100,0	

Caución		1,1	
	%	Acum.	
1 SANCOR	16,2	16,2	
2 RANZAS Y CRÉDITO	14,4	30,6	
3 COSENA	7,8	38,4	
4 ARIANZADORA	6,2	44,6	
5 MERCANTIL ANDINA	5,9	50,5	
6 INTEGRITY	5,4	55,9	
7 ZURICH	5,4	61,3	
8 PARANÁ	5,1	66,4	
9 ASEGURADORES DE CAUCIONES	5,0	71,4	
10 ALLIANZ	4,8	76,2	
Resto	23,8	100,0	

Responsabilidad Civil		0,8	
	%	Acum.	
1 SANCOR	26,9	26,9	
2 NOBLE	15,8	42,7	
3 SMG	10,1	52,8	
4 ALLIANZ	6,8	59,4	
5 FED. PATRONAL	6,2	65,6	
6 SEGUNDA	6,0	71,6	
7 MERIDIONAL	4,1	75,7	
8 ACE	3,7	79,4	
9 NACIÓN	3,0	82,4	
10 INTEGRITY	2,8	85,2	
Resto	14,8	100,0	

Otros Daños Patrimoniales		2,3	
	%	Acum.	
1 ASSURANT	39,1	39,1	
2 VIRGINIA	11,1	50,2	
3 ROYAL & SUN ALLIANCE	10,2	60,4	
4 BEVA CONSOLIDAR	5,1	65,5	
5 GALICIA	4,2	69,7	
6 BERNARDINO RIVADAVIA	3,7	73,4	
7 SANCOR	3,7	77,1	
8 FED. PATRONAL	3,3	80,4	
9 INTEGRITY	2,4	82,8	
10 MERIDIONAL	2,1	84,9	
Resto	15,1	100,0	

Accidentes Personales		13,8	
	%	Acum.	
1 SANCOR	22,9	22,9	
2 GALICIA	12,6	35,5	
3 METLIFE	10,0	45,5	
4 CAJA GENERALES	8,7	54,2	
5 ROYAL & SUN ALLIANCE	8,6	62,8	
6 FED. PATRONAL	4,0	66,8	
7 ZURICH	3,9	70,7	
8 MERCANTIL ANDINA	3,4	74,1	
9 MAPFREVIDA	3,4	77,5	
10 SEGUNDA PERSONAS	3,0	80,5	
Resto	19,5	100,0	

Vida Individual		17,6	
	%	Acum.	
1 ZURICH INTERNATIONAL LIFE	47,7	47,7	
2 METLIFE	14,4	62,1	
3 BINARIA VIDA	12,7	74,8	
4 HSBC VIDA	7,3	82,1	
5 CNP	3,6	85,7	
6 GALICIA	3,0	88,7	
7 SMSV	2,5	91,2	
8 ASEGURADORA FEDERAL	1,7	92,9	
9 FED. PATRONAL	1,8	94,5	
10 PARANÁ	1,8	96,1	
Resto	3,9	100,0	

Vida Colectivo		42,0	
	%	Acum.	
1 CAJA GENERALES	60,6	60,6	
2 SANCOR	23,5	84,1	
3 ASSURANT	3,3	87,4	
4 ROYAL & SUN ALLIANCE	2,5	89,9	
5 BINARIA VIDA	1,3	91,2	
6 BEVA CONSOLIDAR	1,1	92,3	
7 PRUDENTIAL	1,0	93,3	
8 CNP	0,9	94,2	
9 HSBC VIDA	0,8	95,0	
10 ALLIANZ	0,7	95,7	
Resto	4,3	100,0	

Retiro		5,3	
	%	Acum.	
1 ESTRELLA RETIRO	88,6	88,6	
2 SAN CRISTÓBAL RETIRO	4,2	92,8	
3 BINARIA RETIRO	3,5	96,3	
4 NACIÓN RETIRO	2,0	98,3	
5 SEGUNDA RETIRO	0,8	99,1	
6 ORIGENES RETIRO	0,6	99,7	
7 METLIFE RETIRO	0,2	99,9	
8 CREDITOOP RETIRO	0,1	100,0	
9 FED. PATRONAL RETIRO	0,0	100,0	
10 GALICIA RETIRO	0,0	100,0	
Resto	0,0	100,0	

Vida - Saldo Deudor		18,7	
	%	Acum.	
1 SANCOR	44,6	44,6	
2 CAJA GENERALES	19,2	63,8	
3 BEVA CONSOLIDAR	17,8	81,6	
4 GALICIA	6,0	87,6	
5 ASSURANT	5,8	93,4	
6 INTERACCIÓN	3,1	96,5	
7 SUPERVIELLE	2,5	99,0	
8 SMG VIDA	0,9	99,9	
9 SEGUNDA PERSONAS	0,0	99,9	
10 COLÓN	0,0	99,9	
Resto	0,1	100,0	

Otros de Personas		2,6	
	%	Acum.	
1 CAJA GENERALES	42,2	42,2	
2 METLIFE	25,1	67,3	
3 SANCOR	12,4	79,7	
4 ASSURANT	6,5	86,2	
5 SMG VIDA	4,6	90,8	
6 ZURICH SANTANDER	2,9	93,7	
7 FED. PATRONAL	2,8	96,5	
8 OPCIÓN	1,2	97,7	
9 MAPFREVIDA	1,0	98,7	
10 GALICIA	0,6	99,5	
Resto	0,5	100,0	



SUPERINTENDENCIA DE SEGUROS DE LA NACIÓN



"2017- Año de las Energías Renovables"

Ejercicio 2015/2016 - Cuadro Nº 8a

ENTRE RÍOS

Total Producción			Total Seg. Daños Patrimoniales			Total Seguros de Personas			Automotores		
	%	Acum.		%	Acum.		%	Acum.		%	Acum.
1 INST. ENTRE RÍOS	23,2	23,2	1 INST. ENTRE RÍOS	22,9	22,9	1 INST. ENTRE RÍOS	25,1	25,1	1 SAN CRISTÓBAL	19,7	19,7
2 SANCOR	10,9	34,1	2 SAN CRISTÓBAL	9,8	32,7	2 SANCOR	21,9	47,0	2 SANCOR	12,0	31,7
3 SAN CRISTÓBAL	6,5	42,6	3 SANCOR	9,0	41,7	3 QUALIA	9,7	56,7	3 RÍO URUGUAY	10,0	41,7
4 PREVENCIÓN ART	6,1	48,7	4 PREVENCIÓN ART	7,2	48,9	4 INST. ENTRE RÍOS RETIRO	5,7	62,4	4 BERNARDINO RIVADAVIA	9,2	50,9
5 RÍO URUGUAY	4,2	52,9	5 RÍO URUGUAY	4,7	53,6	5 ESTRELLA RETIRO	4,9	67,3	5 INST. ENTRE RÍOS	8,8	59,7
6 BERNARDINO RIVADAVIA	3,7	56,6	6 BERNARDINO RIVADAVIA	4,3	57,9	6 CAJA GENERALES	3,2	70,5	6 CAJA GENERALES	5,8	65,5
7 SEGUNDA	3,4	60,0	7 SEGUNDA	4,0	61,9	7 GALICIA	2,7	73,2	7 SEGUNDA	5,7	71,2
8 ASOCIART ART	3,2	63,2	8 ASOCIART ART	3,6	65,7	8 ZURICH INTERNATIONAL LIFE	2,3	75,5	8 FED. PATRONAL	4,6	75,8
9 FED. PATRONAL	3,0	66,2	9 PROVINCIA ART	3,5	69,2	9 ASSURANT	1,0	77,3	9 PERSEVERANCIA	2,9	78,7
10 PROVINCIA ART	3,0	69,2	10 FED. PATRONAL	3,3	72,5	10 METLIFE	1,7	79,0	10 MAPFRE	1,9	80,6
11 CAJA GENERALES	2,7	71,9	11 GALENO ART	2,9	75,4	11 SEGUNDA PERSONAS	1,7	80,7	11 VICTORIA	1,6	82,2
12 GALENO ART	2,4	74,3	12 CAJA GENERALES	2,7	78,1	12 LIDERAR	1,4	82,1	12 OBE BUENOS AIRES	1,5	83,7
13 SEGUNDA ART	2,1	76,4	13 SEGUNDA ART	2,5	80,6	13 ALLIANZ	1,4	83,5	13 LIDERAR	1,4	85,1
14 QUALIA	1,4	77,8	14 VICTORIA	1,4	82,0	14 HSBC VIDA	1,4	84,9	14 PARANÁ	1,4	86,5
15 VICTORIA	1,3	79,1	15 PERSEVERANCIA	1,3	83,3	15 FED. PATRONAL	1,3	86,2	15 ROYAL & SUN ALLIANCE	1,1	87,6
16 PERSEVERANCIA	1,1	80,2	16 MAPFRE	1,0	84,3	16 RÍO URUGUAY	1,3	87,5	Resto	12,4	100,0
17 ALLIANZ	0,9	81,1	17 OBE BUENOS AIRES	0,9	85,2	17 SAN CRISTÓBAL	1,3	88,8			
18 MAPFRE	0,9	82,0	18 SWISS MEDICAL ART	0,8	86,0	18 SENTIR	1,2	90,0			
19 INST. ENTRE RÍOS RETIRO	0,8	82,8	19 ROYAL & SUN ALLIANCE	0,8	86,8	19 PARANÁ	1,0	91,0			
20 ROYAL & SUN ALLIANCE	0,8	83,6	20 SMG	0,8	87,6	20 BINARIA VIDA	0,8	91,8			
21 OBE BUENOS AIRES	0,8	84,4	Resto	12,4	100,0	Resto	0,2	100,0			
22 LIDERAR	0,8	85,2									
23 ASSURANT	0,7	85,9									
24 ESTRELLA RETIRO	0,7	86,6									
25 SWISS MEDICAL ART	0,7	87,3									
26 SMG	0,7	88,0									
27 GALICIA	0,7	88,7									
28 NACIÓN	0,7	89,4									
29 ZURICH	0,7	90,1									
30 PARANÁ	0,7	90,8									
31 MERIDIONAL	0,6	91,4									
32 EXPERTA ART	0,6	92,0									
33 MERCANTIL ANDINA	0,4	92,4									
34 ASEGURADORA FEDERAL	0,4	92,8									
35 INTEGRITY	0,4	93,2									
Resto	6,8	100,0									

Incendio			Combinado Familiar e Integral		
	%	Acum.		%	Acum.
1 SAN CRISTÓBAL	10,8	10,8	1 SANCOR	49,3	49,3
2 SEGUNDA	9,4	20,2	2 SAN CRISTÓBAL	8,5	57,8
3 SMG	6,3	26,5	3 GALICIA	4,8	62,6
4 ACE	7,8	34,3	4 ZURICH SANTANDER	4,7	67,3
5 ROYAL & SUN ALLIANCE	7,6	43,9	5 SEGUNDA	2,9	70,2
6 SANCOR	6,9	50,8	6 BBVA CONSOLIDAR	2,8	73,0
7 BHN	6,5	57,3	7 FED. PATRONAL	2,7	75,7
8 VICTORIA	5,9	63,2	8 BHN	2,2	77,9
9 MERIDIONAL	5,6	68,8	9 RÍO URUGUAY	2,1	80,0
10 ALLIANZ	5,4	74,2	10 MAPFRE	2,0	82,0
Resto	25,8	100,0	Resto	18,0	100,0

Riesgos del Trabajo		
	%	Acum.
1 INST. ENTRE RÍOS	43,6	43,6
2 PREVENCIÓN ART	17,0	61,2
3 ASOCIART ART	9,2	70,4
4 PROVINCIA ART	6,5	76,9
5 GALENO ART	7,0	83,9
6 SEGUNDA ART	6,0	91,9
7 FED. PATRONAL	2,3	94,2
8 SWISS MEDICAL ART	2,1	96,3
9 EXPERTA ART	1,7	98,0
10 VICTORIA	0,6	98,6
11 OMINT ART	0,6	99,2
12 PRODUCTORES DE FRUTAS	0,2	99,4
13 BERKLEY ART	0,2	99,6
14 RECONQUISTA ART	0,1	99,7
15 HOLANDO SUDAMERICANA	0,1	99,8
Resto	0,2	100,0

[Handwritten signature]

“2017- Año de las Energías Renovables”

Ejercicio 2015/2016 - Cuadro Nº 9b

ENTRE RÍOS

Transportes		0,7		Robo y Riesgos Similares		0,8		Riesgos Agrop. y Forestales		3,5		Caución		0,8	
	%	Acum.		%	Acum.		%	Acum.		%	Acum.		%	Acum.	
1 SAN CRISTÓBAL	19,4	19,4	1 SANCOR	52,7	52,7	1 SEGUNDA	29,5	29,5	1 INST. ENTRE RÍOS	64,0	64,0	2 RANZAS Y CRÉDITO	6,4	70,4	
2 OBE BUENOS AIRES	12,1	31,5	2 INST. ENTRE RÍOS	15,1	67,8	2 SANCOR	17,3	46,8	2 RANZAS Y CRÉDITO	6,4	70,4	3 SMG	3,8	74,2	
3 SANCOR	11,9	43,4	3 GALICIA	6,4	74,2	3 DULCE	10,6	57,4	3 SMG	3,8	74,2	4 CRÉDITOS Y GARANTÍAS	3,6	77,8	
4 FED. PATRONAL	10,9	54,3	4 SUPERVIELLE	4,7	78,9	4 SAN CRISTÓBAL	6,4	65,8	4 CRÉDITOS Y GARANTÍAS	3,6	77,8	5 TESTIMONIO	3,0	80,8	
5 INST. ENTRE RÍOS	0,1	62,4	5 ZURICH	4,1	83,0	5 ALLIANZ	7,9	73,7	5 TESTIMONIO	3,0	80,8	6 RÍO URUGUAY	2,2	83,0	
6 RÍO URUGUAY	8,0	70,4	6 METLIFE	3,9	86,9	6 ZURICH	7,7	81,4	6 RÍO URUGUAY	2,2	83,0	7 SANCOR	1,9	84,8	
7 SEGUNDA	7,9	78,3	7 INTEGRITY	2,4	89,3	7 VICTORIA	7,6	89,0	7 SANCOR	1,9	84,8	8 SEGUNDA	1,5	86,3	
8 SMG	4,9	83,2	8 CAJA GENERALES	1,7	91,0	8 NACIÓN	3,8	92,8	8 SEGUNDA	1,5	86,3	9 COSENA	1,2	87,5	
9 BERNARDINO RIVADAVIA	4,2	87,4	9 OBE BUENOS AIRES	1,8	92,8	9 RÍO URUGUAY	2,8	95,6	9 COSENA	1,2	87,5	10 ARANZADORA	1,2	88,7	
10 BERKLEY	1,7	89,1	10 NACIÓN	1,3	93,9	10 FED. PATRONAL	0,8	96,4	10 ARANZADORA	1,2	88,7	Resto	11,3	100,0	
Resto	10,9	100,0	Resto	6,1	100,0	Resto	3,6	100,0	Resto	11,3	100,0				
Responsabilidad Civil		0,9		Otros Daños Patrimoniales		2,0		Accidentes Personales		16,0		Vida Individual		8,9	
	%	Acum.		%	Acum.		%	Acum.		%	Acum.		%	Acum.	
1 INST. ENTRE RÍOS	17,4	17,4	1 ASSURANT	26,6	26,6	1 SANCOR	21,5	21,5	1 ZURICH INTERNATIONAL LIFE	25,8	25,8	1 ZURICH INTERNATIONAL LIFE	25,8	25,8	
2 SANCOR	15,1	32,5	2 INST. ENTRE RÍOS	7,2	33,8	2 INST. ENTRE RÍOS	19,2	40,7	2 LIDERAR	15,9	41,7	2 LIDERAR	15,9	41,7	
3 SMG	14,1	46,6	3 VIRGINIA	6,4	40,2	3 GALICIA	12,3	53,0	3 HSBC VIDA	11,9	53,6	3 HSBC VIDA	11,9	53,6	
4 FED. PATRONAL	7,5	54,1	4 ROYAL & SUN ALLIANCE	6,1	46,3	4 SEGUNDA PERSONAS	5,3	58,3	4 PARANÁ	11,2	64,8	4 PARANÁ	11,2	64,8	
5 SEGUNDA	7,4	61,5	5 MERIDIONAL	5,8	52,1	5 SAN CRISTÓBAL	5,1	63,4	5 METLIFE	6,8	71,6	5 METLIFE	6,8	71,6	
6 SAN CRISTÓBAL	4,5	66,0	6 BEVA CONSOLIDAR	5,7	57,8	6 METLIFE	4,6	68,0	6 BINARIA VIDA	6,6	78,2	6 BINARIA VIDA	6,6	78,2	
7 TPC	4,3	70,3	7 BERNARDINO RIVADAVIA	5,4	63,2	7 ZURICH	4,6	72,6	7 EQUITATIVA DEL PLATA	5,9	84,1	7 EQUITATIVA DEL PLATA	5,9	84,1	
8 RÍO URUGUAY	3,8	73,9	8 NACIÓN	4,4	67,6	8 FED. PATRONAL	4,4	77,0	8 FED. PATRONAL	3,4	87,5	8 FED. PATRONAL	3,4	87,5	
9 PRUDENCIA	3,5	77,4	9 CAJA GENERALES	4,4	72,0	9 RÍO URUGUAY	2,8	79,8	9 CNP	2,5	90,0	9 CNP	2,5	90,0	
10 SEGUROS MÉDICOS	3,5	80,9	10 SAN CRISTÓBAL	3,6	75,6	10 MAPFRE VIDA	2,3	81,9	10 ORBS	2,1	92,1	10 ORBS	2,1	92,1	
Resto	19,1	100,0	Resto	24,4	100,0	Resto	18,1	100,0	Resto	7,9	100,0	Resto	7,9	100,0	
Vida Colectivo		31,5		Retiro		11,0		Vida - Saldo Deudor		18,8		Otros de Personas		13,8	
	%	Acum.		%	Acum.		%	Acum.		%	Acum.		%	Acum.	
1 INST. ENTRE RÍOS	39,2	39,2	1 INST. ENTRE RÍOS RETIRO	51,2	51,2	1 QUALIA	51,6	51,6	1 INST. ENTRE RÍOS	69,8	69,8	1 INST. ENTRE RÍOS	69,8	69,8	
2 SANCOR	26,7	65,9	2 ESTRELLA RETIRO	44,8	96,0	2 SANCOR	37,9	89,5	2 SANCOR	21,3	91,1	2 SANCOR	21,3	91,1	
3 CAJA GENERALES	8,6	74,5	3 SAN CRISTÓBAL RETIRO	2,7	98,7	3 ASSURANT	5,3	94,8	3 METLIFE	2,9	94,0	3 METLIFE	2,9	94,0	
4 ALLIANZ	4,4	78,9	4 BINARIA RETIRO	0,5	99,2	4 GALICIA	2,7	97,5	4 RÍO URUGUAY	2,2	96,2	4 RÍO URUGUAY	2,2	96,2	
5 SENTIR	3,8	82,7	5 SEGUNDA RETIRO	0,3	99,5	5 SUPERVIELLE	1,4	98,9	5 CAJA GENERALES	1,2	97,4	5 CAJA GENERALES	1,2	97,4	
6 SEGUNDA PERSONAS	2,4	85,1	6 NACIÓN RETIRO	0,2	99,7	6 SEGUNDA PERSONAS	0,4	99,3	6 ASSURANT	0,8	98,2	6 ASSURANT	0,8	98,2	
7 ASSURANT	1,9	87,0	7 ORIGENES RETIRO	0,1	99,8	7 SMG VIDA	0,3	99,6	7 ZURICH SANTANDER	0,4	98,6	7 ZURICH SANTANDER	0,4	98,6	
8 ROYAL & SUN ALLIANCE	1,7	88,7	8 HSBC RETIRO	0,0	99,8	8 CAJA GENERALES	0,1	99,7	8 PREVINCA	0,3	98,9	8 PREVINCA	0,3	98,9	
9 RÍO URUGUAY	1,7	90,4	9 FED. PATRONAL RETIRO	0,0	99,8	9 PREVINCA	0,1	99,8	9 SMG VIDA	0,3	99,2	9 SMG VIDA	0,3	99,2	
10 SAN CRISTÓBAL	1,3	91,7	10 METLIFE RETIRO	0,0	99,8	10 ACE	0,0	99,8	10 FINSTERRE	0,2	99,4	10 FINSTERRE	0,2	99,4	
Resto	0,3	100,0	Resto	0,2	100,0	Resto	0,2	100,0	Resto	0,6	100,0	Resto	0,6	100,0	

Handwritten signature

“2017- Año de las Energías Renovables”

Ejercicio 2015/2016 - Cuadro Nº 10a

FORMOSA

Total Producción			Total Seg. Daños Patrimoniales			Total Seguros de Personas			Automotores		
	%	Acum.		%	Acum.		%	Acum.		%	Acum.
1 CAJA GENERALES	10,0	10,0	1 PREVENCIÓN ART	11,6	11,6	1 SMO VIDA	35,7	35,7	1 CAJA GENERALES	21,0	21,0
2 PREVENCIÓN ART	9,3	19,3	2 CAJA GENERALES	11,4	22,9	2 ORIGENES VIDA	12,4	48,1	2 SAN CRISTÓBAL	19,6	40,6
3 SAN CRISTÓBAL	9,0	28,3	3 SAN CRISTÓBAL	10,7	33,6	3 GALICIA	9,1	57,2	3 SANCOR	15,2	55,7
4 SANCOR	8,6	36,8	4 SANCOR	9,9	43,5	4 HSBC VIDA	6,6	62,8	4 BERNARDINO RIVADAVIA	4,0	60,3
5 SMO VIDA	6,8	43,6	6 GALENO ART	6,8	49,3	5 CAJA GENERALES	4,1	66,9	6 PROVINCIA	4,3	64,6
6 GALENO ART	4,7	48,3	8 PROVINCIA ART	6,8	55,1	6 ROYAL & SUN ALLIANCE	3,6	70,5	8 LIDERAR	3,3	67,9
7 PROVINCIA ART	4,7	53,0	7 SEGUNDA ART	3,4	58,5	7 LIDERAR	3,4	73,9	7 FED. PATRONAL	3,1	71,0
8 SEGUNDA ART	2,7	55,7	8 ASOCIART ART	2,7	61,2	8 ASSURANT	3,2	77,1	8 ASEGURADORA FEDERAL	2,8	73,8
9 GALICIA	2,6	56,3	9 FED. PATRONAL	2,6	63,8	9 ZURICH	2,9	80,0	9 MERCANTIL ANDINA	2,7	76,5
10 LIDERAR	2,5	60,8	10 BERNARDINO RIVADAVIA	2,5	66,3	10 EDUCATIVA DEL PLATA	2,8	82,8	10 BERKLEY	2,5	79,0
11 ORIGENES VIDA	2,3	63,1	11 LIDERAR	2,3	68,6	11 SANCOR	2,8	85,6	11 SEGUNDA	2,2	81,2
12 FED. PATRONAL	2,3	65,4	12 PROVINCIA	2,3	70,9	12 METLIFE	1,9	87,5	12 ROYAL & SUN ALLIANCE	2,2	83,4
13 ASOCIART ART.	2,2	67,6	13 EXPERTA ART	1,8	72,7	13 SAN CRISTÓBAL	1,8	89,3	13 ORBIS	1,7	85,1
14 BERNARDINO RIVADAVIA	2,1	69,7	14 BERKLEY	1,7	74,4	14 ORBIS	1,5	90,8	14 NACIÓN	1,7	86,8
15 ROYAL & SUN ALLIANCE	2,0	71,7	15 ROYAL & SUN ALLIANCE	1,6	76,0	15 BINARIA VIDA	1,1	91,9	15 HOLANDO SUDAMERICANA	1,5	88,3
16 PROVINCIA	1,9	73,6	16 MERCANTIL ANDINA	1,5	77,5	16 SUPERVIELLE	1,0	92,9	Resto	11,7	100,0
17 ASSURANT	1,7	75,3	17 ASEGURADORA FEDERAL	1,4	78,9	17 FED. PATRONAL	0,9	93,8			
18 EXPERTA ART	1,4	76,7	18 ASSURANT	1,3	80,2	18 ZURICH INTERNATIONAL LIFE	0,9	94,7			
19 ZURICH	1,4	78,1	19 SEGUNDA	1,3	81,5	19 ESTRELLA RETIRO	0,7	95,4			
20 BERKLEY	1,4	79,5	20 BERKLEY ART	1,2	82,7	20 PARANÁ	0,6	96,0			
21 MERCANTIL ANDINA	1,2	80,7	Resto	17,3	100,0	Resto	4,0	100,0			
22 ASEGURADORA FEDERAL	1,2	81,9									
23 HSBC VIDA	1,1	83,0									
24 SEGUNDA	1,0	84,0									
25 ORBIS	1,0	85,0									
26 BERKLEY ART	1,0	86,0									
27 NACIÓN	1,0	87,0									
28 HOLANDO SUDAMERICANA	0,9	87,9									
29 ALLIANZ	0,9	88,8									
30 EDUCATIVA DEL PLATA	0,8	89,6									
31 SWISS MEDICAL ART	0,7	90,3									
32 MERIDIONAL	0,7	91,0									
33 PARANÁ	0,7	91,7									
34 OBE BUENOS AIRES	0,6	92,3									
35 TESTIMONIO	0,6	92,9									
Resto	7,1	100,0									

Incendio			Combinado Familiar e Integral		
	%	Acum.		%	Acum.
1 MERIDIONAL	22,9	22,9	1 GALICIA	27,5	27,5
2 NACIÓN	13,1	36,0	2 SAN CRISTÓBAL	10,2	37,7
3 BHN	10,3	46,3	3 SANCOR	8,8	46,5
4 SMO	6,3	52,6	4 ZURICH	7,2	53,7
5 SANCOR	6,0	60,6	5 BHN	6,2	59,9
6 OBE BUENOS AIRES	5,5	66,1	6 CAJA GENERALES	5,9	65,8
7 ALLIANZ	4,8	70,7	7 BVA CONSOLIDAR	5,7	71,5
8 HDI	4,1	74,8	8 FED. PATRONAL	4,4	75,9
9 EDUCATIVA DEL PLATA	3,4	78,2	9 ROYAL & SUN ALLIANCE	3,6	79,5
10 ZURICH	3,3	81,5	10 BERKLEY	3,5	83,0
Resto	18,5	100,0	Resto	17,0	100,0

Riesgos del Trabajo		
	%	Acum.
1 PREVENCIÓN ART	32,8	32,8
2 GALENO ART	16,7	49,5
3 PROVINCIA ART	16,5	66,0
4 SEGUNDA ART	9,7	75,7
6 ASOCIART ART	7,8	83,5
8 EXPERTA ART	5,1	88,6
7 BERKLEY ART	3,6	92,0
8 SWISS MEDICAL ART	2,8	94,8
9 FED. PATRONAL	1,9	96,5
10 QMINT ART	1,4	97,9
11 INST. ENTRE RÍOS	0,7	98,6
12 RECONQUISTA ART	0,7	99,3
13 HOLANDO SUDAMERICANA	0,4	99,7
14 LIDERAR ART	0,2	99,9
15 VICTORIA	0,0	99,9
Resto	0,1	100,0

Handwritten signature



SUPERINTENDENCIA DE SEGUROS DE LA NACIÓN



"2017- Año de las Energías Renovables"

Ejercicio 2015/2016 - Cuadro Nº 10b

FORMOSA

Transportes			Robo y Riesgos Similares			Riesgos Agrop. y Forestales			Caución		
	%	Acum.		%	Acum.		%	Acum.		%	Acum.
1 SANCOR	44,7	44,7	1 SANCOR	29,0	29,9	1 OBE BUENOS AIRES	100,0	100,0	1 TESTIMONIO	29,2	29,2
2 BOSTON	15,9	60,6	2 ZURICH	19,6	49,5				2 LIDERAR	22,8	52,0
3 OBE BUENOS AIRES	10,0	70,6	3 SUPERVIELLE	13,6	63,1				3 SANCOR	11,8	63,8
4 SAN CRISTÓBAL	8,0	78,6	4 GALICIA	12,7	75,8				4 ASSEURADORES DE CAUCIONES	6,8	70,6
5 SEGUNDA	4,9	83,5	5 CAJA GENERALES	7,6	83,4				5 FRANZAS Y CRÉDITO	0,7	77,3
6 PROVINCIA	3,6	87,1	6 NACIÓN	3,7	87,1				6 ALBA	6,2	83,5
7 SMG	2,2	89,3	7 METLIFE	3,6	90,7				7 ALLIANZ	3,8	87,3
8 BERNARDINO RIVADAVIA	2,2	91,5	8 GENERALI	3,2	93,9				8 BERKLEY	3,5	90,8
9 CAJA GENERALES	1,6	93,1	9 INTEORTY	2,6	96,5				9 COSENA	2,4	93,2
10 MERCANTIL ANDINA	1,0	94,1	10 ORBIS	1,1	97,6				10 MERCANTIL ANDINA	1,8	94,8
Resto	5,9	100,0	Resto	2,4	100,0	Resto	0,0	100,0	Resto	6,2	100,0
Responsabilidad Civil			Otros Daños Patrimoniales			Accidentes Personales			Vida Individual		
	%	Acum.		%	Acum.		%	Acum.		%	Acum.
1 SANCOR	37,2	37,2	1 ASSURANT	35,8	35,8	1 GALICIA	35,1	35,1	1 SMG VIDA	34,1	34,1
2 NOBLE	19,3	56,5	2 VIRGINIA	11,9	47,7	2 ZURICH	14,7	49,8	2 HSEC VIDA	17,8	51,9
3 TPC	8,2	64,7	3 ROYAL & SUN ALLIANCE	10,0	57,7	3 CAJA GENERALES	9,1	58,9	3 LIDERAR	13,9	65,8
4 SMG	0,7	71,4	4 SANCOR	8,4	66,1	4 SANCOR	8,3	67,2	4 EDUCATIVA DEL PLATA	11,8	77,4
5 PRUDENCIA	4,4	75,8	5 BVVA CONSOLIDAR	5,5	71,6	5 METLIFE	6,7	73,9	5 ORBIS	6,0	83,4
6 BERKLEY	3,4	79,2	6 GALICIA	4,0	76,2	6 SMG VIDA	4,8	78,7	6 ZURICH INTERNATIONAL LIFE	3,8	87,0
7 SEGUNDA	3,3	82,5	7 HOLANDO SUDAMERICANA	3,9	80,1	7 BVVA CONSOLIDAR	2,6	81,3	7 BINARIA VIDA	3,4	90,4
8 FED. PATRONAL	3,2	85,7	8 BERKLEY	3,4	83,5	8 ROYAL & SUN ALLIANCE	2,6	83,9	8 PARANÁ	2,4	92,8
9 SAN CRISTÓBAL	3,1	88,8	9 ALLIANZ	2,7	86,2	9 FED. PATRONAL	2,6	86,5	9 SM SV	1,7	94,5
10 HOLANDO SUDAMERICANA	1,4	90,2	10 GENERALI	2,3	88,5	10 SUPERVIELLE	2,4	88,9	10 METLIFE	1,7	96,2
Resto	9,8	100,0	Resto	11,5	100,0	Resto	11,1	100,0	Resto	3,8	100,0
Vida Colectivo			Retiro			Vida - Saldo Deudor			Otros de Personas		
	%	Acum.		%	Acum.		%	Acum.		%	Acum.
1 SMG VIDA	48,7	48,7	1 ESTRELLA RETIRO	64,1	64,1	1 ORIGENES VIDA	37,6	37,6	1 SMG VIDA	86,4	86,4
2 ORIGENES VIDA	14,2	62,9	2 BINARIA RETIRO	28,5	92,6	2 SM G VIDA	35,9	73,5	2 ASSURANT	4,0	90,4
3 ROYAL & SUN ALLIANCE	12,1	75,0	3 SAN CRISTÓBAL RETIRO	9,9	92,5	3 ASSURANT	9,4	82,9	3 METLIFE	3,5	93,9
4 CAJA GENERALES	8,7	83,7	4 ORIGENES RETIRO	4,8	97,1	4 GALICIA	6,8	89,7	4 SANCOR	3,4	97,3
5 HSEC VIDA	4,3	88,0	5 NACIÓN RETIRO	2,3	99,4	5 SAN CRISTÓBAL	0,0	99,7	5 GALICIA	1,1	98,4
6 ASSURANT	2,7	90,7	6 SEGUNDA RETIRO	0,5	99,9	6 SUPERVIELLE	2,5	98,2	6 CAJA GENERALES	1,0	99,4
7 SANCOR	1,9	92,6	7 METLIFE RETIRO	0,1	100,0	7 SANCOR	1,8	100,0	7 MAPFRE VIDA	0,2	99,6
8 IAM	1,3	93,9				8 ACE	0,0	100,0	8 ZURICH SANTANDER	0,1	99,7
9 BINARIA VIDA	1,1	95,0							9 FED. PATRONAL	0,1	99,8
10 GALICIA	1,0	96,0							10 PREVINCA	0,1	99,9
Resto	4,0	100,0	Resto	0,0	100,0	Resto	0,0	100,0	Resto	0,1	100,0

A CA



SUPERINTENDENCIA DE SEGUROS DE LA NACIÓN



"2017- Año de las Energías Renovables"

Ejercicio 2015/2016 - Cuadro Nº 11a

JUJUY

Total Producción		100,0		Total Seg. Daños Patrimoniales		77,6		Total Seguros de Personas		22,4		Automotores		42,0	
	%	Acum.		%	Acum.	%	Acum.	%	Acum.	%	Acum.	%	Acum.	%	Acum.
1 LATITUD SUR	10,2	10,2	1 LATITUD SUR	13,0	13,0	1 CARUSO	40,7	40,7	1 CAJA GENERALES	18,9	18,9	1 CAJA GENERALES	18,9	18,9	
2 CARUSO	9,1	19,3	2 GALENO ART	9,4	22,4	2 ASEGURADORA FEDERAL	7,8	48,5	2 SAN CRISTÓBAL	12,9	31,8	2 SAN CRISTÓBAL	12,9	31,8	
3 GALENO ART	7,3	26,6	3 CAJA GENERALES	8,1	30,5	3 ASSURANT	5,9	54,4	3 ASEGURADORA FEDERAL	9,3	41,1	3 ASEGURADORA FEDERAL	9,3	41,1	
4 CAJA GENERALES	6,8	33,4	4 PROVINCIA ART	7,7	38,2	4 GALICIA	6,0	59,4	4 LATITUD SUR	5,0	46,1	4 LATITUD SUR	5,0	46,1	
5 PROVINCIA ART	6,0	39,4	5 SAN CRISTÓBAL	6,0	44,2	5 BINARIA VIDA	4,4	63,8	5 BERNARDINO RIVADAVIA	4,7	50,8	5 BERNARDINO RIVADAVIA	4,7	50,8	
6 ASEGURADORA FEDERAL	4,8	44,2	6 ASOCIART ART	4,8	48,8	6 INSTITUTO DE JUJUY	3,8	67,4	6 SANCOR	4,0	54,8	6 SANCOR	4,0	54,8	
7 SAN CRISTÓBAL	4,7	48,9	7 ASEGURADORA FEDERAL	3,9	52,7	7 HSBC VIDA	3,8	71,0	7 MAPFRE	3,9	58,7	7 MAPFRE	3,9	58,7	
8 ASOCIART ART	3,8	52,5	8 EXPERTA ART	3,8	56,3	8 METLIFE	2,7	73,7	8 QBE BUENOS AIRES	3,6	62,3	8 QBE BUENOS AIRES	3,6	62,3	
9 EXPERTA ART	2,8	55,3	9 PREVENCIÓN ART	3,5	59,8	9 CAJA GENERALES	2,6	76,3	9 ROYAL & SUN ALLIANCE	3,6	65,9	9 ROYAL & SUN ALLIANCE	3,6	65,9	
10 PREVENCIÓN ART	2,7	58,0	10 ZURICH	3,1	62,9	10 INSTITUTO SALTA	2,6	78,9	10 FED. PATRONAL	3,2	69,0	10 FED. PATRONAL	3,2	69,0	
11 ROYAL & SUN ALLIANCE	2,7	60,7	11 ROYAL & SUN ALLIANCE	3,1	66,0	11 BINARIA RETIRO	2,4	81,3	11 PARANÁ	2,8	71,8	11 PARANÁ	2,8	71,8	
12 ZURICH	2,6	63,3	12 MAPFRE	2,5	68,5	12 BVVA CONSOLIDAR	2,1	83,4	12 ZURICH	2,8	74,6	12 ZURICH	2,8	74,6	
13 ASSURANT	2,4	65,7	13 QBE BUENOS AIRES	2,2	70,7	13 SMG VIDA	1,8	85,2	13 NIVEL	2,7	77,3	13 NIVEL	2,7	77,3	
14 MAPFRE	1,9	67,6	14 SANCOR	2,1	72,8	14 HAM BURGO	1,4	86,6	14 INTEGRITY	2,5	79,8	14 INTEGRITY	2,5	79,8	
15 SANCOR	1,8	69,4	15 BERNARDINO RIVADAVIA	2,1	74,9	15 EDUCATIVA DEL PLATA	1,3	87,9	15 NACIÓN	2,5	82,3	15 NACIÓN	2,5	82,3	
16 QBE BUENOS AIRES	1,7	71,1	16 SWISS MEDICAL ART	2,0	76,9	16 ROYAL & SUN ALLIANCE	1,3	89,2	Resto	17,7	100,0				
17 BERNARDINO RIVADAVIA	1,6	72,7	17 FED. PATRONAL	1,8	78,7	17 BENERCIO	0,9	90,1							
18 SWISS MEDICAL ART	1,6	74,3	18 ASSURANT	1,4	80,1	18 ESTRELLA RETIRO	0,9	91,0							
19 GALICIA	1,5	75,8	19 MERIDIONAL	1,3	81,4	19 PLENARIA	0,8	91,8							
20 FED. PATRONAL	1,5	77,3	20 INTEGRITY	1,2	82,6	20 HOLANDO SUDAMERICANA	0,7	92,5							
21 MERIDIONAL	1,0	78,3	Resto	17,4	100,0	Resto	7,5	100,0							
22 PARANÁ	1,0	79,3													
23 INTEGRITY	1,0	80,3													
24 BINARIA VIDA	1,0	81,3													
25 NACIÓN	0,9	82,2													
26 NIVEL	0,9	83,1													
27 HDI	0,8	83,9													
28 INSTITUTO DE JUJUY	0,8	84,7													
29 HSBC VIDA	0,8	85,5													
30 ESCUDO	0,8	86,3													
31 ALLIANZ	0,7	87,0													
32 HOLANDO SUDAMERICANA	0,7	87,7													
33 METLIFE	0,7	88,4													
34 BVVA CONSOLIDAR	0,6	89,0													
35 AGROSALTA	0,6	89,6													
Resto	10,4	100,0													

Incendio		5,1		Combinado Familiar e Integral		3,3	
	%	Acum.		%	Acum.	%	Acum.
1 ZURICH	34,8	34,8	1 HDI	31,1	31,1		
2 ROYAL & SUN ALLIANCE	25,1	59,9	2 SAN CRISTÓBAL	12,6	43,7		
3 MAPFRE	13,4	73,3	3 GALICIA	7,7	51,4		
4 MERIDIONAL	5,4	78,7	4 QBE BUENOS AIRES	6,2	57,6		
5 ALLIANZ	4,2	82,9	5 SANCOR	5,1	62,7		
6 BHN	3,3	86,2	6 BHN	4,8	67,5		
7 SANCOR	3,1	89,3	7 ZURICH SANTANDER	3,6	71,1		
8 QBE BUENOS AIRES	2,9	92,2	8 MAPFRE	3,4	74,5		
9 SMG	1,9	94,1	9 BVVA CONSOLIDAR	3,2	77,7		
10 NACIÓN	1,3	95,4	10 ZURICH	3,0	80,7		
Resto	4,6	100,0	Resto	19,3	100,0		

Riesgos del Trabajo		40,9	
	%	Acum.	
1 GALENO ART	23,1	23,1	
2 LATITUD SUR	20,7	43,8	
3 PROVINCIA ART	18,6	62,4	
4 ASOCIART ART	11,2	73,6	
5 EXPERTA ART	8,0	81,6	
6 PREVENCIÓN ART	8,6	90,2	
7 SWISS MEDICAL ART	5,0	95,2	
8 SEGUNDA ART	1,5	96,7	
9 FED. PATRONAL	0,7	97,4	
10 OMINT ART	0,5	97,9	
11 HOLANDO SUDAMERICANA	0,5	98,4	
12 BERKLEY ART	0,3	98,7	
13 INST. ENTRE RÍOS	0,2	98,9	
14 LIDERAR ART	0,1	99,0	
15 PRODUCTORES DE FRUTAS	0,0	99,0	
Resto	0,0	99,0	



SUPERINTENDENCIA DE SEGUROS DE LA NACIÓN



“2017- Año de las Energías Renovables”

Ejercicio 2015/2016 - Cuadro Nº 11b

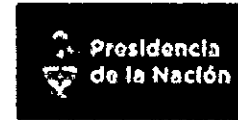
JUJUY

Transportes		0,4		Robo y Riesgos Similares		0,5		Riesgos Agrop. y Forestales		2,5		Caución		1,0	
	%	Acum.		%	Acum.		%	Acum.		%	Acum.		%	Acum.	
1 OBE BUENOS AIRES	53,0	53,0	1 SUPERVIELLE	17,8	17,8	1 LATITUD SUR	98,3	98,3	1 TESTIMONIO	36,6	36,6	2 COSENA	27,9	64,5	
2 BERNARDINO RIVADAVIA	16,9	69,9	2 METLIFE	16,1	33,9	2 OBE BUENOS AIRES	1,7	100,0	2 ARANZADORA	5,5	70,0	3 PRUDENCIA	5,0	75,0	
3 INTEGRITY	5,9	75,8	3 GALICIA	15,2	49,1	3 METLIFE	0,0	100,0	4 INTEGRITY	4,2	79,2	5 CRÉDITOS Y GARANTÍAS	3,1	82,3	
4 SMG	5,0	80,8	4 CAJA GENERALES	11,8	60,9				6 SANCOR	1,9	84,2	6 CONSTRUCCIÓN	1,9	86,1	
5 ACE	3,5	84,3	5 OBE BUENOS AIRES	5,0	66,7				7 SMG	1,7	87,8	9 ZURICH	1,7	89,5	
6 HOLANDO SUDAMERICANA	3,2	87,5	6 ZURICH	5,0	72,3				10 RESTO	10,5	100,0				
7 SAN CRISTÓBAL	2,5	90,0	7 INTEGRITY	4,7	77,0										
8 SANCOR	2,0	92,0	8 GENERALI	3,4	80,4										
9 SEGUNDA	1,0	93,0	9 NACIÓN	2,8	83,2										
10 FED. PATRONAL	1,4	95,2	10 ALLIANZ	2,8	85,8										
Resto	4,8	100,0	Resto	14,2	100,0	Resto	0,0	100,0	Resto	10,5	100,0				
Responsabilidad Civil		1,2		Otros Daños Patrimoniales		3,2		Accidentes Personales		9,7		Vida Individual		19,0	
	%	Acum.		%	Acum.		%	Acum.		%	Acum.		%	Acum.	
1 NOBLE	38,7	38,7	1 ASSURANT	42,7	42,7	1 GALICIA	24,5	24,5	1 ASEGURADORA FEDERAL	40,8	40,8	1 ASEGURADORA FEDERAL	40,8	40,8	
2 SMG	8,0	44,7	2 VIRGINIA	21,1	63,8	2 METLIFE	16,4	40,9	2 BINARIA VIDA	21,2	62,0	2 BINARIA VIDA	21,2	62,0	
3 SANCOR	5,7	50,4	3 ROYAL & SUN ALLIANCE	5,1	71,9	3 CAJA GENERALES	6,2	49,1	3 HSBC VIDA	14,3	76,3	3 HSBC VIDA	14,3	76,3	
4 MERIDIONAL	5,3	55,7	4 GALICIA	5,8	77,5	4 HOLANDO SUDAMERICANA	6,3	55,4	4 EDUATIVIVA DEL PLATA	7,0	83,3	4 EDUATIVIVA DEL PLATA	7,0	83,3	
5 ALLIANZ	5,3	61,0	5 BEVA CONSOLIDAR	3,5	81,0	5 ZURICH	6,1	61,5	5 METLIFE	4,0	87,3	5 METLIFE	4,0	87,3	
6 TPC	5,2	66,2	6 SAN CRISTÓBAL	3,0	84,0	6 SANCOR	3,4	64,9	6 ZURICH INTERNATIONAL LIFE	2,6	90,1	6 ZURICH INTERNATIONAL LIFE	2,6	90,1	
7 ACE	5,1	71,3	7 OBE BUENOS AIRES	2,0	86,0	7 SANCOR	3,1	68,0	7 SMG VIDA	2,1	92,2	7 SMG VIDA	2,1	92,2	
8 SAN CRISTÓBAL	3,1	74,4	8 MERIDIONAL	1,6	87,6	8 ROYAL & SUN ALLIANCE	2,7	70,7	8 PARANÁ	1,9	84,1	8 PARANÁ	1,9	84,1	
9 FED. PATRONAL	2,9	77,3	9 ZURICH	1,6	89,2	9 FED. PATRONAL	2,7	73,4	9 ORBS	1,8	95,9	9 ORBS	1,8	95,9	
10 SEGUNDA	2,5	79,8	10 NACIÓN	1,3	90,5	10 INTEGRITY	2,0	75,4	10 GALICIA	0,9	96,8	10 GALICIA	0,9	96,8	
Resto	20,2	100,0	Resto	9,5	100,0	Resto	24,6	100,0	Resto	3,2	100,0				
Vida Colectivo		60,6		Retiro		3,3		Vida - Saldo Deudor		4,6		Otros de Personas		2,7	
	%	Acum.		%	Acum.		%	Acum.		%	Acum.		%	Acum.	
1 CARUSO	66,9	66,9	1 BINARIA RETIRO	71,8	71,8	1 GALICIA	46,1	46,1	1 INSTITUTO SALTA	26,0	26,0	1 INSTITUTO SALTA	26,0	26,0	
2 ASSURANT	7,0	73,9	2 ESTRELLA RETIRO	25,5	97,3	2 ASSURANT	32,4	78,5	2 HAMBURGO	10,7	47,7	2 HAMBURGO	10,7	47,7	
3 INSTITUTO DE JUJUY	5,9	79,8	3 SAN CRISTÓBAL RETIRO	2,1	99,4	3 SMG VIDA	9,0	87,5	3 OPCIÓN	13,1	60,8	3 OPCIÓN	13,1	60,8	
4 CAJA GENERALES	2,9	82,6	4 ORIGENES RETIRO	0,3	99,7	4 SUPERVIELLE	7,6	95,1	4 METLIFE	12,6	73,4	4 METLIFE	12,6	73,4	
5 BEVA CONSOLIDAR	2,8	85,4	5 NACIÓN RETIRO	0,2	99,9	5 SANCOR	1,7	96,8	5 SMG VIDA	10,7	84,1	5 SMG VIDA	10,7	84,1	
6 INSTITUTO SALTA	2,7	88,1	6 METLIFE RETIRO	0,1	100,0	6 BEVA CONSOLIDAR	1,7	98,5	6 SANCOR	5,1	89,2	6 SANCOR	5,1	89,2	
7 ROYAL & SUN ALLIANCE	1,7	89,8	7 GALICIA RETIRO	0,0	100,0	7 INSTITUTO DE JUJUY	1,5	100,0	7 ASSURANT	3,6	93,0	7 ASSURANT	3,6	93,0	
8 PLENARIA	1,4	91,2						8 RÍO URUGUAY	2,4	95,4	8 RÍO URUGUAY	2,4	95,4		
9 BENEFICIO	1,3	92,5						9 ZURICH SANTANDER	1,5	96,9	9 ZURICH SANTANDER	1,5	96,9		
10 HSBC VIDA	1,2	93,7						10 CAJA GENERALES	1,2	98,1	10 CAJA GENERALES	1,2	98,1		
Resto	5,3	100,0	Resto	0,0	100,0	Resto	0,0	100,0	Resto	1,0	100,0				

Handwritten signature



SUPERINTENDENCIA DE SEGUROS DE LA NACIÓN



"2017- Año de las Energías Renovables"

Ejercicio 2015/2016 - Cuadro Nº 12a

LA PAMPA

Total Producción		100,0	
	%	Acum.	
1 PREVENCIÓN ART	20,8	20,8	
2 SANCOR	9,2	30,0	
3 MERCANTIL ANDINA	6,5	36,5	
4 SEGUNDA	7,6	44,1	
5 CAJA GENERALES	3,9	50,0	
6 SAN CRISTÓBAL	3,6	53,6	
7 COOP. MUTUAL PATRONAL	3,4	57,2	
8 GALENO ART	3,3	60,5	
9 ALLIANZ	2,9	63,4	
10 MAPFRE	2,5	65,9	
11 SEGUNDA ART	2,5	68,4	
12 FED. PATRONAL	2,3	70,7	
13 ASOCIART ART	2,1	72,8	
14 CARDIF	1,9	74,7	
15 PROVINCIA ART	1,9	76,6	
16 NACIÓN	1,8	78,4	
17 MERIDIONAL	1,8	80,2	
18 PROGRESO	1,7	81,9	
19 CNP	1,2	83,1	
20 EXPERTA ART	1,0	84,1	
21 INTEGRITY	1,0	85,1	
22 HOLANDO SUDAMERICANA	1,0	86,1	
23 BERNARDINO RIVADAVIA	0,9	87,0	
24 ESTRELLA RETIRO	0,8	87,8	
25 PERSEVERANCIA	0,8	88,6	
26 OBE BUENOS AIRES	0,7	89,3	
27 GALICIA	0,7	90,0	
28 NATIVA	0,7	90,7	
29 ASSURANT	0,6	91,3	
30 ROYAL & SUN ALLIANCE	0,6	91,9	
31 ZURICH	0,6	92,5	
32 BHN	0,5	93,0	
33 SWISS MEDICAL ART	0,5	93,5	
34 HDI	0,5	94,0	
35 SMG	0,4	94,4	
Resto	5,6	100,0	

Total Seg. Daños Patrimoniales		89,7	
	%	Acum.	
1 PREVENCIÓN ART	23,2	23,2	
2 SANCOR	9,2	32,4	
3 MERCANTIL ANDINA	9,2	41,6	
4 SEGUNDA	8,4	50,0	
5 SAN CRISTÓBAL	4,2	54,2	
6 COOP. MUTUAL PATRONAL	3,6	57,8	
7 GALENO ART	3,6	61,4	
8 ALLIANZ	3,2	64,6	
9 MAPFRE	2,8	67,4	
10 SEGUNDA ART	2,8	70,2	
11 FED. PATRONAL	2,5	72,7	
12 ASOCIART ART	2,4	75,1	
13 CAJA GENERALES	2,2	77,3	
14 PROVINCIA ART	2,1	79,4	
15 MERIDIONAL	2,0	81,4	
16 NACIÓN	2,0	83,4	
17 PROGRESO	1,9	85,3	
18 EXPERTA ART	1,1	86,4	
19 INTEGRITY	1,1	87,5	
20 HOLANDO SUDAMERICANA	1,0	88,5	
Resto	11,5	100,0	

Incendio		1,8	
	%	Acum.	
1 BHN	24,2	24,2	
2 SEGUNDA	14,7	38,9	
3 NACIÓN	9,7	48,6	
4 MERIDIONAL	9,0	57,6	
5 SANCOR	5,3	62,9	
6 SMG	5,2	68,1	
7 MERCANTIL ANDINA	5,1	73,2	
8 HOLANDO SUDAMERICANA	4,2	77,4	
9 COOP. MUTUAL PATRONAL	3,8	81,2	
10 OBE BUENOS AIRES	3,1	84,3	
Resto	15,7	100,0	

Total Seguros de Personas		10,3	
	%	Acum.	
1 CAJA GENERALES	18,9	18,9	
2 CARDIF	18,5	37,4	
3 CNP	11,8	49,2	
4 SANCOR	9,3	58,5	
5 ESTRELLA RETIRO	6,2	64,7	
6 SEGUNDA PERSONAS	3,6	70,3	
7 GALICIA	3,5	73,8	
8 ZURICH INTERNATIONAL LIFE	3,0	76,8	
9 MERCANTIL ANDINA	2,3	79,1	
10 METLIFE	2,2	81,3	
11 ASSURANT	1,8	83,1	
12 HSBC VIDA	1,5	84,6	
13 BINARIA VIDA	1,5	86,1	
14 COOP. MUTUAL PATRONAL	1,1	87,2	
15 ROYAL & SUN ALLIANCE	1,0	88,2	
16 MAPFRE VIDA	0,9	89,1	
17 FED. PATRONAL	0,9	90,0	
18 SAN CRISTÓBAL	0,8	90,8	
19 IAM	0,8	91,6	
20 SMSV	0,8	92,4	
Resto	7,6	100,0	

Combinado Familiar e Integral		4,5	
	%	Acum.	
1 SANCOR	18,8	18,8	
2 MAPFRE	11,4	30,2	
3 HDI	10,0	40,2	
4 SEGUNDA	6,2	46,4	
5 COOP. MUTUAL PATRONAL	6,5	52,9	
6 GALICIA	6,4	59,3	
7 MERCANTIL ANDINA	6,1	65,4	
8 ZURICH SANTANDER	5,7	71,1	
9 BHN	3,8	74,9	
10 FED. PATRONAL	3,3	78,2	
Resto	20,2	100,0	

Automotores		45,2	
	%	Acum.	
1 MERCANTIL ANDINA	16,5	16,5	
2 SANCOR	15,2	31,7	
3 SEGUNDA	14,4	46,1	
4 SAN CRISTÓBAL	8,6	54,7	
5 COOP. MUTUAL PATRONAL	7,0	61,7	
6 MAPFRE	4,7	66,4	
7 CAJA GENERALES	4,7	71,1	
8 PROGRESO	4,1	75,2	
9 FED. PATRONAL	3,7	78,9	
10 NACIÓN	2,7	81,6	
11 MERIDIONAL	2,3	83,9	
12 BERNARDINO RIVADAVIA	2,0	85,9	
13 PERSEVERANCIA	2,0	87,9	
14 INTEGRITY	2,0	89,9	
15 NATIVA	1,6	91,4	
Resto	8,6	100,0	

Riesgos del Trabajo		36,8	
	%	Acum.	
1 PREVENCIÓN ART	62,9	62,9	
2 GALENO ART	9,9	72,8	
3 SEGUNDA ART	7,5	80,3	
4 ASOCIART ART	6,5	86,8	
5 PROVINCIA ART	5,7	92,5	
6 EXPERTA ART	3,1	95,6	
7 SWISS MEDICAL ART	1,5	97,1	
8 HOLANDO SUDAMERICANA	0,8	97,9	
9 OMINT ART	0,8	98,7	
10 FED. PATRONAL	0,7	99,4	
11 BERKLEY ART	0,6	100,0	
12 LIDERAR ART	0,0	100,0	
13 INST. ENTRE RÍOS	0,0	100,0	
14 PRODUCTORES DE FRUTAS	0,0	100,0	
15 RECONQUISTA ART	0,0	100,0	
Resto	0,0	100,0	

Handwritten signature



SUPERINTENDENCIA DE
SEGUROS DE LA NACIÓN



"2017- Año de las Energías Renovables"

Ejercicio 2015/2016 - Cuadro Nº 12b

LA PAMPA

Transportes			Robo y Riesgos Similares			Riesgos Agrop. y Forestales			Caución		
	%	Acum.		%	Acum.		%	Acum.		%	Acum.
1 SAN CRISTÓBAL	15,6	15,6	1 SANCOR	27,6	27,6	1 ALLIANZ	40,3	40,3	1 MERCANTIL ANDINA	35,0	35,0
2 COOP. MUTUAL PATRONAL	14,1	29,9	2 SUPERVIELLE	13,5	41,3	2 MERCANTIL ANDINA	16,0	56,3	2 PRUDENCIA	7,7	43,6
3 SEGUNDA	12,6	42,7	3 GALICIA	11,6	53,1	3 SEGUNDA	15,5	71,8	3 RANZAS Y CRÉDITO	7,0	50,6
4 MERCANTIL ANDINA	11,9	54,6	4 METLIFE	7,7	60,8	4 SANCOR	14,9	86,7	4 BERKLEY	5,7	56,3
5 QBE BUENOS AIRES	11,7	66,3	5 PROVINCIA	6,9	67,7	5 ZURICH	2,9	89,6	5 HOLANDO SUDAMERICANA	5,1	61,4
6 SANCOR	10,4	76,7	6 INTEGRITY	6,7	74,4	6 ROYAL & SUN ALLIANCE	2,1	91,7	6 INTEGRITY	4,6	66,2
7 FED. PATRONAL	4,3	81,0	7 NACIÓN	5,4	79,8	7 NACIÓN	1,6	93,5	7 SMG	4,4	70,6
8 HOLANDO SUDAMERICANA	3,4	84,4	8 CAJA GENERALES	4,0	83,8	8 PROVINCIA	1,5	95,0	8 SANCOR	3,7	74,3
9 SMG	2,9	87,3	9 QBE BUENOS AIRES	2,7	86,5	9 FED. PATRONAL	1,4	96,4	9 CHUBB	3,5	77,8
10 INTEGRITY	2,6	90,1	10 MAPFRE	1,8	88,3	10 HOLANDO SUDAMERICANA	1,3	97,7	10 COSENA	2,9	80,7
Resto	9,9	100,0	Resto	11,7	100,0	Resto	2,3	100,0	Resto	19,3	100,0

Responsabilidad Civil			Otros Daños Patrimoniales			Accidentes Personales			Vida Individual		
	%	Acum.		%	Acum.		%	Acum.		%	Acum.
1 FED. PATRONAL	16,2	16,2	1 MERIDIONAL	25,5	25,5	1 SANCOR	25,6	25,6	1 ZURICH INTERNATIONAL LIFE	31,9	31,9
2 SANCOR	15,7	33,9	2 ASSURANT	18,4	43,9	2 SEGUNDA PERSONAS	12,0	37,6	2 HSBC VIDA	12,2	44,1
3 SEGUNDA	13,7	47,6	3 NACIÓN	12,2	56,1	3 MERCANTIL ANDINA	10,1	47,7	3 BINARA VIDA	11,7	55,8
4 MERIDIONAL	10,4	58,0	4 COFACE	9,0	65,1	4 CAJA GENERALES	9,5	57,2	4 SMSV	7,9	63,7
5 NOBLE	9,3	67,3	5 HOLANDO SUDAMERICANA	4,8	69,9	5 GALICIA	8,6	65,8	5 EQUITATIVA DEL PLATA	6,1	69,8
6 SMG	7,1	74,4	6 ROYAL & SUN ALLIANCE	3,8	73,4	6 METLIFE	5,9	71,7	6 FED. PATRONAL	4,2	74,0
7 MERCANTIL ANDINA	5,6	80,0	7 INTEGRITY	3,5	76,9	7 COOP. MUTUAL PATRONAL	5,0	76,7	7 CNP	4,1	78,1
8 CHUBB	3,4	83,4	8 GALICIA	2,5	79,4	8 MAPFREVIDA	3,3	80,0	8 METLIFE	3,6	81,9
9 SAN CRISTÓBAL	2,7	86,1	9 BBVA CONSOLIDAR	2,4	81,8	9 SAN CRISTÓBAL	2,7	82,7	9 GALICIA	3,6	85,5
10 COOP. MUTUAL PATRONAL	2,1	88,2	10 FED. PATRONAL	2,2	84,0	10 ZURICH	2,2	84,9	10 PRUDENTIAL	2,6	88,3
Resto	11,8	100,0	Resto	16,0	100,0	Resto	15,1	100,0	Resto	11,7	100,0

Vida Colectivo			Retiro			Vida - Saldo Deudor			Otros de Personas		
	%	Acum.		%	Acum.		%	Acum.		%	Acum.
1 CAJA GENERALES	70,0	70,0	1 ESTRELLA RETIRO	99,7	99,7	1 CARDIF	53,8	53,8	1 SANCOR	36,8	36,8
2 SANCOR	6,8	76,8	2 SAN CRISTÓBAL RETIRO	1,6	96,5	2 CNP	32,6	86,4	2 METLIFE	29,3	66,1
3 SEGUNDA PERSONAS	3,6	80,6	3 BINARA RETIRO	0,5	99,0	3 SANCOR	4,1	90,5	3 ASSURANT	6,0	72,1
4 IAM	3,2	83,8	4 SEGUNDA RETIRO	0,4	99,4	4 GALICIA	3,1	93,6	4 PLENARIA	5,9	78,0
5 ROYAL & SUN ALLIANCE	2,7	86,5	5 NACIÓN RETIRO	0,4	99,8	5 ASSURANT	3,0	96,6	5 SMG VIDA	5,3	83,3
6 ASSURANT	2,6	89,1	6 ORIGENES RETIRO	0,1	99,9	6 SUPERVIELLE	1,2	97,8	6 TRES PROVINCIAS	4,4	87,7
7 PLENARIA	2,6	91,7	7 METLIFE RETIRO	0,0	99,9	7 HDI	1,1	98,9	7 ZURICH SANTANDER	4,1	91,8
8 BINARA VIDA	1,5	93,2	8 GALICIA RETIRO	0,0	99,9	8 BIN VIDA	0,7	99,6	8 OPCIÓN	3,1	94,9
9 HSBC VIDA	1,3	94,5	Resto	0,1	100,0	9 SMG VIDA	0,4	100,0	9 GALICIA	2,4	97,3
10 SMG VIDA	0,8	95,3				10 NORTE	0,0	100,0	10 TRIUNFO	1,1	98,4
Resto	4,7	100,0				Resto	0,0	100,0	Resto	1,6	100,0

Handwritten signature



SUPERINTENDENCIA DE SEGUROS DE LA NACIÓN



"2017- Año de las Energías Renovables"

Ejercicio 2015/2016 - Cuadro Nº 13a

LA RIOJA

Total Producción		100,0	
	%	Acum.	
1 CAJA GENERALES	14,4	14,4	
2 GALENO ART	8,8	23,2	
3 SAN CRISTÓBAL	6,6	29,8	
4 PREVENCIÓN ART	6,0	35,8	
5 HAMBURGO	5,8	41,6	
6 PROVINCIA ART	5,2	46,8	
7 FED. PATRONAL	3,2	50,0	
8 MAPFRE	3,1	53,1	
9 GALICIA	3,1	56,2	
10 SWISS MEDICAL ART	3,0	59,2	
11 MERIDIONAL	2,7	61,9	
12 CARUSO	2,7	64,6	
13 EXPERTA ART	2,6	67,2	
14 SANCOR	2,3	69,5	
15 ROYAL & SUN ALLIANCE	2,3	71,8	
16 OBE BUENOS AIRES	2,1	73,9	
17 NACIÓN	2,1	76,0	
18 ASSURANT	2,0	78,0	
19 ASOCIART ART	1,9	79,9	
20 ZÜRICH	1,8	81,7	
21 BERNARDINO RIVADAVIA	1,4	83,1	
22 EQUITATIVA DEL PLATA	1,2	84,3	
23 ASEGURADORA FEDERAL	1,1	85,4	
24 OMINT ART	1,0	86,4	
25 BOSTON	0,8	87,2	
26 ALLIANZ	0,7	87,9	
27 VIRGINIA	0,7	88,6	
28 ESCUDO	0,7	89,3	
29 RÍO URUGUAY	0,6	89,9	
30 NOBLE	0,6	90,5	
31 INTEGRITY	0,6	91,1	
32 METLIFE	0,4	91,5	
33 MERCANTIL ANDINA	0,4	91,9	
34 SEGUNDA ART	0,4	92,3	
35 BINARIA VIDA	0,4	92,7	
Resto	7,3	100,0	

Total Seg. Daños Patrimoniales		76,8	
	%	Acum.	
1 GALENO ART	11,4	11,4	
2 CAJA GENERALES	9,0	20,4	
3 SAN CRISTÓBAL	8,6	29,0	
4 PREVENCIÓN ART	7,9	36,9	
5 PROVINCIA ART	6,8	43,7	
8 MAPFRE	4,0	47,7	
7 FED. PATRONAL	3,9	51,6	
8 SWISS MEDICAL ART	3,6	55,5	
9 MERIDIONAL	3,6	59,1	
10 EXPERTA ART	3,4	62,5	
11 OBE BUENOS AIRES	2,7	65,2	
12 SANCOR	2,7	67,9	
13 ASOCIART ART	2,5	70,4	
14 NACIÓN	2,5	72,9	
15 ROYAL & SUN ALLIANCE	2,1	75,0	
16 ZÜRICH	1,9	76,9	
17 BERNARDINO RIVADAVIA	1,8	78,7	
18 ASSURANT	1,7	80,4	
19 GALICIA	1,5	81,9	
20 ASEGURADORA FEDERAL	1,4	83,3	
Resto	16,7	100,0	

Incendio		2,4	
	%	Acum.	
1 ROYAL & SUN ALLIANCE	12,4	12,4	
2 MERIDIONAL	11,4	23,8	
3 ALLIANZ	10,8	34,6	
4 BHN	9,3	43,9	
5 VICTORIA	8,7	52,6	
6 OBE BUENOS AIRES	7,4	60,0	
7 SAN CRISTÓBAL	6,5	66,5	
8 SANCOR	5,7	72,2	
9 NACIÓN	5,3	77,5	
10 ACE	4,9	82,4	
Resto	17,6	100,0	

Total Seguros de Personas		23,2	
	%	Acum.	
1 CAJA GENERALES	32,3	32,3	
2 HAMBURGO	25,0	57,3	
3 CARUSO	11,0	68,3	
4 GALICIA	8,2	76,5	
5 EQUITATIVA DEL PLATA	3,2	79,7	
6 ROYAL & SUN ALLIANCE	2,9	82,6	
7 ASSURANT	2,6	85,4	
8 BINARIA VIDA	1,8	87,2	
9 METLIFE	1,7	88,9	
10 ZÜRICH	1,6	90,5	
11 SANCOR	1,0	91,5	
12 MAPFRE VIDA	0,8	92,3	
13 SUPERVIELLE	0,7	93,0	
14 FED. PATRONAL	0,6	93,6	
15 NACIÓN	0,6	94,2	
16 PRUDENTIAL	0,6	94,8	
17 ALLIANZ	0,4	95,2	
18 ESTRELLA RETIRO	0,4	95,6	
19 ACE	0,4	96,0	
20 IAM	0,3	96,3	
Resto	3,7	100,0	

Combinado Familiar e Integral		3,6	
	%	Acum.	
1 GALICIA	23,5	23,5	
2 ZÜRICH SANTANDER	11,4	34,9	
3 ROYAL & SUN ALLIANCE	8,4	43,3	
4 MAPFRE	7,4	50,7	
5 OBE BUENOS AIRES	7,1	57,8	
6 ZÜRICH	6,3	64,1	
7 BHN	5,4	69,5	
8 SAN CRISTÓBAL	5,4	74,9	
9 BBVA CONSOLIDAR	3,7	78,6	
10 FED. PATRONAL	2,7	81,3	
Resto	18,7	100,0	

Automotores		42,0	
	%	Acum.	
1 CAJA GENERALES	21,0	21,0	
2 SAN CRISTÓBAL	19,0	40,0	
3 MAPFRE	8,8	48,8	
4 NACIÓN	5,3	54,1	
5 SANCOR	4,8	58,9	
6 OBE BUENOS AIRES	4,4	63,3	
7 BERNARDINO RIVADAVIA	4,3	67,6	
8 FED. PATRONAL	4,1	71,7	
9 MERIDIONAL	3,6	75,5	
10 ASEGURADORA FEDERAL	3,4	78,9	
11 ROYAL & SUN ALLIANCE	2,3	81,2	
12 BOSTON	2,3	83,5	
13 ZÜRICH	2,2	85,7	
14 ESCUDO	2,1	87,8	
15 RÍO URUGUAY	2,0	89,8	
Resto	10,2	100,0	

Riesgos del Trabajo		40,3	
	%	Acum.	
1 GALENO ART	28,4	28,4	
2 PREVENCIÓN ART	19,5	47,9	
3 PROVINCIA ART	16,9	64,8	
4 SWISS MEDICAL ART	9,6	74,4	
5 EXPERTA ART	8,4	82,8	
6 ASOCIART ART	6,3	89,1	
7 FED. PATRONAL	4,5	93,6	
8 OMINT ART	3,4	97,0	
9 SEGUNDA ART	1,4	98,4	
10 RECONQUISTA ART	1,2	99,6	
11 BERKLEY ART	0,4	100,0	
12 LIDERAR ART	0,0	100,0	
13 HOLANDO SUDAMERICANA	0,0	100,0	
14 INST. ENTRE RÍOS	0,0	100,0	
15 VICTORIA	0,0	100,0	
Resto	0,0	100,0	

[Handwritten signature]



SUPERINTENDENCIA DE SEGUROS DE LA NACIÓN



"2017- Año de las Energías Renovables"

Ejercicio 2015/2016 - Cuadro Nº 13b

LA RIOJA

Transportes		1,2	
	%	Acum.	
1 MERIDIONAL	48,5	48,5	
2 OBE BUENOS AIRES	20,3	68,8	
3 SAN CRISTÓBAL	12,6	81,4	
4 FED. PATRONAL	8,4	89,8	
5 ACE	4,7	94,5	
6 ASSEKURANSA	1,7	96,2	
7 NACIÓN	1,6	97,8	
8 SMG	1,6	99,4	
9 ALLIANZ	1,1	100,5	
10 SANCOR	0,6	101,1	
Resto	1,7	102,8	

Robo y Riesgos Similares		1,3	
	%	Acum.	
1 ZURICH	31,3	31,3	
2 GALICIA	23,5	54,8	
3 SANCOR	18,4	73,2	
4 SUPERVIELLE	6,9	80,1	
5 METLIFE	4,3	84,4	
6 CAJA GENERALES	3,7	88,1	
7 OBE BUENOS AIRES	3,0	91,1	
8 NACIÓN	2,7	93,8	
9 INTEGRITY	1,1	94,9	
10 ROYAL & SUN ALLIANCE	0,6	95,5	
Resto	2,3	97,8	

Riesgos Agrop. y Forestales		0,2	
	%	Acum.	
1 SANCOR	67,6	67,6	
2 OBE BUENOS AIRES	32,4	100,0	
Resto	0,0	100,0	

Caución		1,7	
	%	Acum.	
1 FRANZAS Y CRÉDITO	23,3	23,3	
2 ALBA	13,0	36,3	
3 PRUDENCIA	12,4	48,7	
4 ALLIANZ	9,6	58,3	
5 MERCANTIL ANGINA	6,5	64,8	
6 CRÉDITOS Y GARANTÍAS	5,7	70,5	
7 CONSTRUCCIÓN	4,5	75,0	
8 TESTIMONIO	4,3	79,3	
9 INTEGRITY	3,7	83,0	
10 ZURICH	3,1	86,1	
Resto	13,9	100,0	

Responsabilidad Civil		1,6	
	%	Acum.	
1 NOBLE	49,3	49,3	
2 TPC	6,3	55,6	
3 ALLIANZ	4,6	60,2	
4 PRUDENCIA	4,6	64,8	
5 SMG	4,4	69,2	
6 SANCOR	4,3	73,5	
7 ZURICH	4,0	77,5	
8 FED. PATRONAL	3,9	81,4	
9 NACIÓN	3,2	84,6	
10 SAN CRISTÓBAL	2,5	87,1	
Resto	12,5	100,0	

Otros Daños Patrimoniales		5,7	
	%	Acum.	
1 ASSURANT	29,7	29,7	
2 MERIDIONAL	18,4	48,1	
3 VIRGINIA	15,6	63,7	
4 ROYAL & SUN ALLIANCE	6,7	70,4	
5 GALICIA	7,0	77,4	
6 PROVINCIA	4,2	81,6	
7 ZURICH	4,1	85,7	
8 BEVA CONSOLIDAR	3,2	88,9	
9 COFACE	2,7	91,6	
10 OBE BUENOS AIRES	1,4	93,0	
Resto	5,1	100,0	

Accidentes Personales		17,0	
	%	Acum.	
1 GALICIA	26,8	26,8	
2 CAJA GENERALES	19,0	45,8	
3 ZURICH	6,9	52,7	
4 HAMBURGO	7,0	59,7	
5 ROYAL & SUN ALLIANCE	7,3	67,0	
6 METLIFE	7,2	74,2	
7 SANCOR	3,6	77,8	
8 FED. PATRONAL	3,0	80,8	
9 MAPFRE VIDA	2,5	83,3	
10 ALLIANZ	2,4	85,7	
Resto	11,5	100,0	

Vida Individual		6,3	
	%	Acum.	
1 EDUTATIVA DEL PLATA	48,6	48,6	
2 BINARIA VIDA	21,4	70,0	
3 ZURICH INTERNATIONAL LIFE	5,1	75,1	
4 GALICIA	3,7	78,8	
5 METLIFE	3,0	81,8	
6 SMSV	3,0	84,8	
7 CAJA GENERALES	2,9	87,7	
8 HSBC VIDA	2,6	90,3	
9 ORBIS	2,6	92,9	
10 FED. PATRONAL	1,6	94,5	
Resto	5,3	100,0	

Vida Colectivo		58,7	
	%	Acum.	
1 CAJA GENERALES	44,7	44,7	
2 HAMBURGO	25,9	70,6	
3 CARUSO	18,6	89,2	
4 ROYAL & SUN ALLIANCE	2,9	92,1	
5 ASSURANT	2,5	94,6	
6 PRUDENTIAL	0,9	95,5	
7 BINARIA VIDA	0,8	96,3	
8 GALICIA	0,8	97,1	
9 IAM	0,6	97,7	
10 MAPFRE VIDA	0,5	98,2	
Resto	1,8	100,0	

Retiro		0,8	
	%	Acum.	
1 ESTRELLA RETIRO	48,0	48,0	
2 SAN CRISTÓBAL RETIRO	31,3	79,3	
3 BINARIA RETIRO	18,1	97,4	
4 NACIÓN RETIRO	1,4	98,8	
5 ORIGENES RETIRO	1,0	99,8	
6 METLIFE RETIRO	0,1	99,9	
Resto	0,1	100,0	

Vida - Saldo Deudor		13,3	
	%	Acum.	
1 HAMBURGO	62,2	62,2	
2 GALICIA	21,6	83,8	
3 ASSURANT	6,0	89,8	
4 SUPERVIELLE	3,3	93,1	
5 NACIÓN	3,2	96,3	
6 SANCOR	1,1	97,4	
7 CARUSO	0,3	97,7	
8 SM G VIDA	0,3	100,0	
9 NORTE	0,0	100,0	
Resto	0,0	100,0	

Otros de Personas		3,8	
	%	Acum.	
1 CAJA GENERALES	69,7	69,7	
2 METLIFE	6,8	76,5	
3 ASSURANT	5,5	82,0	
4 HAMBURGO	5,3	87,3	
5 OPCIÓN	2,6	89,9	
6 TRUNFO	1,8	91,7	
7 GALICIA	1,5	93,2	
8 SANCOR	1,5	94,7	
9 ZURICH SANTANDER	1,0	95,7	
10 MAPFRE VIDA	0,9	96,6	
Resto	1,2	100,0	

“2017- Año de las Energías Renovables”

Ejercicio 2015/2016 - Cuadro Nº 14a

MENDOZA

Total Producción			Total Seg. Daños Patrimoniales			Total Seguros de Personas			Automotores		
	%	Acum.		%	Acum.		%	Acum.		%	Acum.
1 PROVINCIA ART	14,4	14,4	1 PROVINCIA ART	16,7	16,7	1 GALICIA	16,0	16,0	1 MERCANTIL ANDINA	14,3	14,3
2 PREVENCIÓN ART	6,9	21,3	2 PREVENCIÓN ART	8,0	24,7	2 TRES PROVINCIAS	15,3	31,3	2 FED. PATRONAL	10,8	25,1
3 MERCANTIL ANDINA	6,1	27,4	3 MERCANTIL ANDINA	6,9	31,6	3 PRUDENTIAL	13,2	44,5	3 SAN CRISTÓBAL	8,1	33,2
4 FED. PATRONAL	5,9	33,3	4 FED. PATRONAL	6,6	38,2	4 SUPERVIELLE	5,3	49,8	4 SANCOR	7,4	40,6
5 SANCOR	4,2	37,5	5 GALENO ART	4,6	42,8	5 SANCOR	4,6	54,4	5 BERNARDINO RIVADAVIA	6,9	47,5
6 GALENO ART	3,9	41,4	6 ASOCIART ART	4,3	47,1	6 LIDERAR	4,4	58,8	6 TRIUNFO	6,5	54,0
7 ASOCIART ART	3,7	45,1	7 SANCOR	4,1	51,2	7 ZURICH INTERNATIONAL LIFE	3,5	62,3	7 CAJA GENERALES	6,0	60,0
8 SAN CRISTÓBAL	3,4	48,5	8 SAN CRISTÓBAL	3,8	55,0	8 ASEGURADORA FEDERAL	2,6	65,1	8 SEGUNDA	4,9	64,9
9 TRIUNFO	2,9	51,4	9 BERNARDINO RIVADAVIA	3,2	58,2	9 ESTRELLA RETIRO	2,8	67,9	9 OBE BUENOS AIRES	3,9	68,8
10 GALICIA	2,8	54,2	10 TRIUNFO	3,1	61,3	10 METLIFE	2,5	70,4	10 MAPFRE	3,6	72,6
11 BERNARDINO RIVADAVIA	2,6	57,0	11 SEGUNDA ART	2,8	64,1	11 ASSURANT	2,1	72,5	11 LIDERAR	3,1	75,7
12 CAJA GENERALES	2,6	59,6	12 CAJA GENERALES	2,6	66,9	12 FED. PATRONAL	1,9	74,4	12 ROYAL & SUN ALLIANCE	2,5	78,5
13 SEGUNDA ART	2,4	62,0	13 LIDERAR ART	2,6	69,5	13 TRIUNFO	1,9	76,3	13 NACIÓN	2,5	81,0
14 LIDERAR ART	2,3	64,3	14 OBE BUENOS AIRES	2,4	71,9	14 CAJA GENERALES	1,8	78,1	14 ASEGURADORA FEDERAL	2,5	83,5
15 TRES PROVINCIAS	2,1	66,4	15 SEGUNDA	2,4	74,3	15 HSBC VIDA	1,8	79,9	15 ZURICH	1,9	85,4
16 OBE BUENOS AIRES	2,1	68,5	16 MAPFRE	2,1	76,4	16 CARUSO	1,3	81,2	Resto	14,6	100,0
17 SEGUNDA	2,1	70,6	17 SWISS MEDICAL ART	1,9	78,3	17 MAPFRE VIDA	1,3	82,5			
18 PRUDENTIAL	1,8	72,4	18 ROYAL & SUN ALLIANCE	1,8	79,9	18 ORBS	1,3	83,8			
19 MAPFRE	1,8	74,2	19 NACIÓN	1,5	81,4	19 MERCANTIL ANDINA	1,3	85,1			
20 LIDERAR	1,7	75,9	20 ZURICH	1,5	82,9	20 ROYAL & SUN ALLIANCE	1,2	86,3			
21 SWISS MEDICAL ART	1,6	77,5	Resto	17,1	100,0	Resto	13,7	100,0			
22 ROYAL & SUN ALLIANCE	1,5	79,0									
23 ZURICH	1,4	80,4									
24 NACIÓN	1,4	81,8									
25 ASEGURADORA FEDERAL	1,3	83,1									
26 MERIDIONAL	1,1	84,2									
27 ALLIANZ	1,1	85,3									
28 ASSURANT	1,0	86,3									
29 EXPERTA ART	1,0	87,3									
30 SUPERVIELLE	0,9	88,2									
31 ORBS	0,8	89,0									
32 PARANÁ	0,7	89,7									
33 HOLANDO SUDAMERICANA	0,6	90,3									
34 RÍO URUQUAY	0,5	90,8									
35 ZURICH INTERNATIONAL LIFE	0,5	91,3									
Resto	8,7	100,0									

Incendio			Combinado Familiar e Integral		
	%	Acum.		%	Acum.
1 ZURICH	16,1	16,1	1 GALICIA	10,3	10,3
2 ALLIANZ	12,3	28,4	2 SANCOR	9,5	19,8
3 MERIDIONAL	12,1	40,5	3 MERCANTIL ANDINA	8,6	28,4
4 ACE	7,1	47,6	4 FED. PATRONAL	8,4	36,8
5 NACIÓN	6,9	54,5	5 MAPFRE	7,7	44,5
6 BHN	6,6	61,0	6 SAN CRISTÓBAL	5,2	49,7
7 OBE BUENOS AIRES	5,8	66,8	7 SEGUNDA	4,7	54,4
8 HOLANDO SUDAMERICANA	5,1	71,9	8 OBE BUENOS AIRES	4,6	59,0
9 SANCOR	4,9	76,8	9 ZURICH SANTANDER	4,1	63,1
10 MERCANTIL ANDINA	4,1	80,9	10 ZURICH	3,9	67,0
Resto	19,1	100,0	Resto	33,0	100,0

Riesgos del Trabajo		
	%	Acum.
1 PROVINCIA ART	37,8	37,8
2 PREVENCIÓN ART	18,2	56,0
3 GALENO ART	10,3	66,3
4 ASOCIART ART	9,8	76,1
5 SEGUNDA ART	6,3	82,4
6 LIDERAR ART	5,9	88,3
7 SWISS MEDICAL ART	4,3	92,6
8 FED. PATRONAL	2,6	95,2
9 EXPERTA ART	2,5	97,7
10 OMINT ART	0,7	98,4
11 BERKLEY ART	0,5	98,9
12 PRODUCTORES DE FRUTAS	0,4	99,3
13 HOLANDO SUDAMERICANA	0,4	99,7
14 INST. ENTRE RÍOS	0,1	99,8
15 RECONQUISTA ART	0,0	99,8
Resto	0,2	100,0

Handwritten signature

MENDOZA

Transportes		0,8	
	%	Acum.	
1 OBE BUENOS AIRES	28,2	28,2	
2 SANCOR	12,2	40,4	
3 MERCANTIL ANDINA	9,4	49,8	
4 SAN CRISTÓBAL	7,5	57,3	
5 FED. PATRONAL	6,5	63,8	
6 MERIDIONAL	5,5	69,3	
7 ACE	4,4	73,7	
8 SEGUNDA	4,3	78,0	
9 INTEGRITY	4,1	82,1	
10 HOLANDO SUDAMERICANA	3,9	86,0	
Resto	14,0	100,0	

Robo y Riesgos Similares		0,5	
	%	Acum.	
1 SUPERVIELLE	32,6	32,6	
2 GALICIA	16,8	49,4	
3 SANCOR	6,0	57,4	
4 OBE BUENOS AIRES	6,6	63,9	
5 NACIÓN	5,7	69,6	
6 METLIFE	4,9	74,5	
7 SEGUICOOP	3,7	78,2	
8 CAJA GENERALES	2,7	80,9	
9 INTEGRITY	2,7	83,6	
10 CHUBB	2,0	85,6	
Resto	14,4	100,0	

Riesgos Agrop. y Forestales		0,0	
	%	Acum.	
1 OBE BUENOS AIRES	91,0	91,0	
2 MERCANTIL ANDINA	5,7	96,7	
3 PROVINCIA	2,8	99,2	
4 ROYAL & SUN ALLIANCE	0,6	99,7	
5 MAPFRE	0,2	99,9	
6 METLIFE	0,1	100,0	
Resto	0,0	100,0	

Cautión		1,3	
	%	Acum.	
1 ASEGURADORES DE CAUCIONES	22,0	22,0	
2 CHUBB	20,3	42,3	
3 INTEGRITY	12,5	54,8	
4 ALBA	7,7	62,5	
5 CRÉDITOS Y GARANTÍAS	7,0	69,5	
6 MERCANTIL ANDINA	5,9	75,4	
7 ALLIANZ	3,4	78,8	
8 RANZAS Y CRÉDITO	2,3	81,1	
9 SANCOR	2,3	83,4	
10 PRUDENCIA	2,2	85,6	
Resto	14,4	100,0	

Responsabilidad Civil		1,0	
	%	Acum.	
1 FED. PATRONAL	18,0	18,0	
2 TRIUNFO	12,5	30,5	
3 SANCOR	9,5	40,0	
4 MERCANTIL ANDINA	6,1	46,1	
5 MERIDIONAL	7,5	53,6	
6 ALLIANZ	5,5	59,1	
7 SMG	4,4	63,5	
8 NOBLE	3,6	67,1	
9 ROYAL & SUN ALLIANCE	3,2	70,3	
10 SEGUNDA	3,1	73,4	
Resto	24,6	100,0	

Otros Daños Patrimoniales		2,5	
	%	Acum.	
1 ASSURANT	31,3	31,3	
2 VIRGINIA	6,2	37,5	
3 FED. PATRONAL	6,8	44,3	
4 COFACE	6,7	51,0	
5 MERIDIONAL	5,1	56,1	
6 CAJA GENERALES	5,0	61,1	
7 ROYAL & SUN ALLIANCE	4,5	65,6	
8 GALICIA	4,4	70,0	
9 SANCOR	3,4	73,4	
10 BBVA CONSOLIDAR	3,2	76,6	
Resto	21,4	100,0	

Accidentes Personales		13,1	
	%	Acum.	
1 SANCOR	17,2	17,2	
2 GALICIA	10,9	28,1	
3 FED. PATRONAL	8,7	36,8	
4 MERCANTIL ANDINA	6,0	42,8	
5 METLIFE	6,3	49,1	
6 MERIDIONAL	4,9	54,0	
7 ROYAL & SUN ALLIANCE	4,6	58,6	
8 MAPFRE VIDA	4,3	62,9	
9 ZURICH	3,9	66,8	
10 SEGUNDA PERSONAS	3,9	70,7	
Resto	27,3	100,0	

Vida Individual		33,5	
	%	Acum.	
1 PRUDENTIAL	39,3	39,3	
2 LIDERAR	13,0	52,3	
3 ZURICH INTERNATIONAL LIFE	10,4	62,7	
4 ASEGURADORA FEDERAL	8,4	71,1	
5 HSBC VIDA	4,1	75,2	
6 ORBS	3,7	78,9	
7 TRES PROVINCIAS	3,2	82,1	
8 METLIFE	2,8	84,9	
9 EQUITATIVA DEL PLATA	2,5	87,4	
10 PARANÁ	2,4	89,8	
Resto	10,2	100,0	

Vida Colectivo		16,2	
	%	Acum.	
1 SUPERVIELLE	13,5	13,5	
2 GALICIA	12,2	25,7	
3 TRIUNFO	8,5	34,2	
4 CAJA GENERALES	8,1	42,3	
5 CARUSO	6,0	50,3	
6 SANCOR	7,0	57,3	
7 ASSURANT	5,1	62,4	
8 MAPFRE VIDA	4,0	66,4	
9 ROYAL & SUN ALLIANCE	3,7	70,1	
10 TRES PROVINCIAS	3,6	73,7	
Resto	25,3	100,0	

Retiro		4,4	
	%	Acum.	
1 ESTRELLA RETIRO	63,2	63,2	
2 ORIGENES RETIRO	11,9	75,0	
3 HSBC RETIRO	10,9	85,9	
4 SAN CRISTÓBAL RETIRO	9,2	95,1	
5 NACIÓN RETIRO	2,3	97,4	
6 BINARIA RETIRO	1,7	99,1	
7 METLIFE RETIRO	0,5	99,6	
8 SEGUNDA RETIRO	0,4	100,0	
9 GALICIA RETIRO	0,0	100,0	
10 FED. PATRONAL RETIRO	0,0	100,0	
Resto	0,0	100,0	

Vida - Saldo Deudor		18,5	
	%	Acum.	
1 GALICIA	67,2	67,2	
2 SUPERVIELLE	15,1	82,3	
3 ASSURANT	6,4	88,7	
4 SANCOR	5,2	93,9	
5 TRES PROVINCIAS	4,5	98,4	
6 SMG VIDA	0,9	99,3	
7 NACIÓN	0,7	100,0	
8 CARDIF	0,0	100,0	
9 SEGUNDA PERSONAS	0,0	100,0	
10 METLIFE	0,0	100,0	
Resto	0,0	100,0	

Otros de Personas		14,3	
	%	Acum.	
1 TRES PROVINCIAS	69,6	69,6	
2 MAÑANA	2,4	72,0	
3 METLIFE	2,1	74,1	
4 SANCOR	2,0	76,1	
5 TRIUNFO	0,9	77,0	
6 SMG VIDA	0,8	77,8	
7 OPCIÓN	0,4	78,2	
8 ASSURANT	0,4	78,6	
9 MAPFRE VIDA	0,3	78,9	
10 ZURICH SANTANDER	0,3	79,2	
Resto	0,8	100,0	

Handwritten signature



SUPERINTENDENCIA DE SEGUROS DE LA NACIÓN



"2017- Año de las Energías Renovables"

Ejercicio 2015/2016 - Cuadro Nº 15a

MISIONES

Total Producción			Total Seg. Daños Patrimoniales			Total Seguros de Personas			Automotores		
	%	Acum.		%	Acum.		%	Acum.		%	Acum.
1 PREVENCIÓN ART	9,4	9,4	1 PREVENCIÓN ART	10,7	10,7	1 NACIÓN	26,1	26,1	1 SAN CRISTÓBAL	10,5	10,5
2 SEGUNDA ART	6,7	16,1	2 SEGUNDA ART	7,6	18,3	2 GALICIA	6,4	34,5	2 BERNARDINO RIVADAVIA	10,1	20,6
3 GALENO ART	5,9	22,0	3 GALENO ART	6,7	25,0	3 CAJA GENERALES	6,0	40,5	3 FED. PATRONAL	9,6	30,2
4 SANCOR	5,7	27,7	4 FED. PATRONAL	5,9	30,9	4 ASSURANT	6,0	46,5	4 CAJA GENERALES	6,9	39,1
5 FED. PATRONAL	5,5	33,2	5 SANCOR	5,8	36,7	5 SANCOR	5,4	51,9	5 SANCOR	6,5	47,6
6 NACIÓN	6,2	38,4	6 SAN CRISTÓBAL	5,5	42,2	6 METLIFE	5,2	57,1	6 SEGUNDA	0,3	53,9
7 SAN CRISTÓBAL	4,9	43,3	7 BERNARDINO RIVADAVIA	4,9	47,1	7 HSBC VIDA	4,4	61,5	7 RÍO URUGUAY	5,9	59,8
8 CAJA GENERALES	4,5	47,8	8 ASOCIART ART	4,9	52,0	8 ESTRELLA RETIRO	4,2	65,7	8 ASEGURADORA FEDERAL	3,7	63,5
9 BERNARDINO RIVADAVIA	4,4	52,2	9 CAJA GENERALES	4,2	56,2	9 ROYAL & SUN ALLIANCE	4,1	69,8	9 NACIÓN	3,7	67,2
10 ASOCIART ART	4,3	56,5	10 SEGUNDA	3,7	59,9	10 LIDERAR	3,8	73,3	10 MAPFRE	2,9	70,1
11 SEGUNDA	3,3	59,8	11 PROVINCIA ART	3,2	63,1	11 EDUCATIVA DEL PLATA	3,4	76,7	11 NORTE	2,8	72,9
12 PROVINCIA ART	2,8	62,6	12 RÍO URUGUAY	2,8	65,9	12 ZURICH INTERNATIONAL LIFE	2,5	79,2	12 LIDERAR	2,8	75,7
13 RÍO URUGUAY	2,6	65,1	13 SWISS MEDICAL ART	2,5	68,5	13 PARANÁ	2,4	81,6	13 ROYAL & SUN ALLIANCE	2,5	78,2
14 SWISS MEDICAL ART	2,2	67,3	14 EXPERTA ART	2,5	71,0	14 SEGUNDA PERSONAS	2,1	83,7	14 PROVINCIA	2,3	80,5
15 EXPERTA ART	2,2	69,5	15 NACIÓN	2,0	73,0	15 FED. PATRONAL	2,0	85,7	15 PARANÁ	2,3	82,6
16 ROYAL & SUN ALLIANCE	1,9	71,4	16 PRODUCTORES DE FRUTAS	2,0	75,0	16 BINARIA VIDA	1,8	87,5	Resto	17,2	100,0
17 PRODUCTORES DE FRUTAS	1,7	73,1	17 ASEGURADORA FEDERAL	1,7	76,7	17 MAPFRE VIDA	1,4	88,9			
18 LIDERAR	1,6	74,7	18 ROYAL & SUN ALLIANCE	1,6	78,3	18 OPCIÓN	1,1	90,0			
19 ASEGURADORA FEDERAL	1,5	76,2	19 MAPFRE	1,5	79,8	19 ZURICH	1,1	91,1			
20 MAPFRE	1,3	77,5	20 OBE BUENOS AIRES	1,4	81,2	20 BEVA CONSOLIDAR	0,8	91,9			
21 PARANÁ	1,3	78,8	Resto	18,8	100,0	Resto	0,1	100,0			
22 OBE BUENOS AIRES	1,2	80,0									
23 NORTE	1,2	81,2									
24 GALICIA	1,2	82,4									
25 ASSURANT	1,2	83,6									
26 PROVINCIA	1,2	84,8									
27 HDI	1,2	86,0									
28 INTEGRITY	1,0	87,0									
29 ZURICH	0,8	87,8									
30 MERCANTIL ANDINA	0,8	88,6									
31 INST. ENTRE RÍOS	0,7	89,3									
32 PERSEVERANCIA	0,7	90,0									
33 METLIFE	0,7	90,7									
34 SMG	0,6	91,3									
35 MERIDIONAL	0,6	91,9									
Resto	8,1	100,0									

Incendio			Combinado Familiar e Integral		
	%	Acum.		%	Acum.
1 SANCOR	27,3	27,3	1 HDI	26,1	26,1
2 SEGUNDA	16,3	43,6	2 SANCOR	10,8	36,9
3 FED. PATRONAL	12,8	56,4	3 SAN CRISTÓBAL	9,3	46,2
4 SMG	5,6	62,0	4 GALICIA	6,9	55,1
5 NACIÓN	4,5	66,5	5 SEGUNDA	4,8	59,9
6 OBE BUENOS AIRES	4,1	70,6	6 FED. PATRONAL	4,7	64,6
7 MERIDIONAL	3,7	74,3	7 ZURICH SANTANDER	3,1	67,7
8 SAN CRISTÓBAL	3,5	77,8	8 ROYAL & SUN ALLIANCE	3,1	70,8
9 ROYAL & SUN ALLIANCE	2,6	80,4	9 ZURICH	3,0	73,6
10 BHN	2,3	82,7	10 BHN	2,9	75,7
Resto	17,3	100,0	Resto	23,3	100,0

Riesgos del Trabajo		
	%	Acum.
1 PREVENCIÓN ART	25,7	25,7
2 SEGUNDA ART	18,3	44,0
3 GALENO ART	16,2	60,2
4 ASOCIART ART	11,7	71,9
5 PROVINCIA ART	7,7	79,6
6 SWISS MEDICAL ART	6,1	85,7
7 EXPERTA ART	5,9	91,6
8 PRODUCTORES DE FRUTAS	4,8	96,4
9 FED. PATRONAL	1,6	98,0
10 BERKLEY ART	0,6	98,6
11 INST. ENTRE RÍOS	0,6	99,4
12 OMINT ART	0,3	99,7
13 HOLANDO SUDAMERICANA	0,1	99,8
14 RECONQUISTA ART	0,1	99,9
15 CAMINOS PROTEGIDOS ART	0,1	100,0
Resto	0,0	100,0

Handwritten signature



SUPERINTENDENCIA DE SEGUROS DE LA NACIÓN



"2017- Año de las Energías Renovables"

Ejercicio 2015/2016 - Cuadro Nº 15b

MISIONES

Transportes		0,7	
	%	Acum.	
1 SANCOR	29,0	29,0	
2 QBE BUENOS AIRES	18,6	40,4	
3 SEGUNDA	17,0	66,2	
4 FED. PATRONAL	10,5	76,7	
5 BERKLEY	4,3	81,0	
6 SMG	3,8	84,8	
7 SAN CRISTÓBAL	3,7	86,5	
8 PROVINCIA	3,0	91,5	
9 ZURICH	1,9	93,4	
10 ROYAL & SUN ALLIANCE	1,7	95,1	
Resto	4,9	100,0	

Robo y Riesgos Similares		0,3	
	%	Acum.	
1 GALICIA	21,4	21,4	
2 METLIFE	14,2	35,6	
3 SUPERVIELLE	0,9	44,6	
4 SANCOR	7,1	51,6	
5 CAJA GENERALES	6,1	57,7	
6 QBE BUENOS AIRES	5,7	63,4	
7 INTEGRITY	6,6	69,0	
8 GENERALI	5,6	74,6	
9 NACIÓN	5,1	79,7	
10 ZURICH	3,8	83,5	
Resto	16,5	100,0	

Riesgos Agrop. y Forestales		0,1	
	%	Acum.	
1 SANCOR	52,0	52,0	
2 QBE BUENOS AIRES	28,0	61,6	
3 NACIÓN	17,6	69,2	
4 PROVINCIA	0,6	69,8	
5 MAPFRE	0,2	100,0	
6 METLIFE	0,0	100,0	
Resto	0,0	100,0	

Cautión		0,9	
	%	Acum.	
1 PERSEVERANCIA	16,1	16,1	
2 BERKLEY	14,1	32,2	
3 SANCOR	13,6	45,0	
4 ALBA	12,0	57,8	
5 MERCANTIL ANDINA	9,0	66,8	
6 CRÉDITOS Y GARANTÍAS	7,2	74,0	
7 FED. PATRONAL	6,2	80,2	
8 ASESURADORES DE CAUCIONES	2,7	82,9	
9 SMG	2,6	85,5	
10 ZURICH	2,4	87,9	
Resto	12,1	100,0	

Responsabilidad Civil		1,0	
	%	Acum.	
1 SANCOR	22,0	22,0	
2 SEGUNDA	10,3	32,3	
3 SEGUROS MÉDICOS	10,0	42,3	
4 SMG	9,8	52,1	
5 NACIÓN	9,6	61,7	
6 FED. PATRONAL	9,4	71,1	
7 TPC	6,0	77,1	
8 MERIDIONAL	3,0	80,1	
9 PERSEVERANCIA	2,3	82,4	
10 ALLIANZ	1,9	84,3	
Resto	15,7	100,0	

Otros Daños Patrimoniales		2,0	
	%	Acum.	
1 ASSURANT	26,1	26,1	
2 ROYAL & SUN ALLIANCE	9,3	35,4	
3 PROVINCIA	7,5	42,9	
4 BBVA CONSOLIDAR	6,3	49,2	
5 VIRGINIA	6,3	55,5	
6 BERNARDINO RIVADAVIA	6,1	61,6	
7 SANCOR	5,5	67,1	
8 FED. PATRONAL	3,8	70,9	
9 GALICIA	3,4	74,3	
10 BERKLEY	2,9	77,2	
Resto	22,8	100,0	

Accidentes Personales		22,1	
	%	Acum.	
1 SANCOR	16,0	16,0	
2 GALICIA	16,4	34,4	
3 METLIFE	9,9	44,3	
4 SEGUNDA PERSONAS	6,1	52,4	
5 MAPFRE VIDA	6,0	58,4	
6 NACIÓN	5,7	64,1	
7 FED. PATRONAL	6,0	69,1	
8 ZURICH	4,6	73,7	
9 CAJA GENERALES	4,3	78,0	
10 BBVA CONSOLIDAR	3,0	81,0	
Resto	19,0	100,0	

Vida Individual		20,5	
	%	Acum.	
1 LIDERAR	16,5	16,5	
2 EDUTATIVA DEL PLATA	16,4	32,9	
3 HSBC VIDA	16,2	49,1	
4 ZURICH INTERNATIONAL LIFE	12,3	61,4	
5 PARANÁ	11,3	72,7	
6 METLIFE	7,8	80,5	
7 BINARIA VIDA	7,4	87,9	
8 FED. PATRONAL	3,4	91,3	
9 GALICIA	2,6	93,9	
10 ORBIS	1,8	95,7	
Resto	4,3	100,0	

Vida Colectivo		26,3	
	%	Acum.	
1 NACIÓN	26,1	26,1	
2 CAJA GENERALES	18,0	44,9	
3 ASSURANT	18,3	63,2	
4 ROYAL & SUN ALLIANCE	13,9	77,1	
5 HSBC VIDA	3,3	80,4	
6 METLIFE	3,1	83,5	
7 SANCOR	2,5	86,0	
8 PRUDENTIAL	2,2	88,2	
9 BENERCIO	2,0	90,2	
10 CNP	1,3	91,5	
Resto	8,5	100,0	

Retiro		5,1	
	%	Acum.	
1 ESTRELLA RETIRO	82,2	82,2	
2 SAN CRISTÓBAL RETIRO	9,6	91,8	
3 BINARIA RETIRO	4,6	96,6	
4 NACIÓN RETIRO	1,8	98,4	
5 SEGUNDA RETIRO	1,1	99,5	
6 ORIGENES RETIRO	0,4	99,9	
7 METLIFE RETIRO	0,1	100,0	
8 GALICIA RETIRO	0,0	100,0	
Resto	0,0	100,0	

Vida - Saldo Deudor		3,6	
	%	Acum.	
1 GALICIA	51,6	51,6	
2 ASSURANT	24,5	76,1	
3 SANCOR	15,5	91,6	
4 SUPERVIELLE	7,3	98,9	
5 SMG VIDA	0,8	99,7	
6 ACE	0,2	99,9	
7 ORIGENES VIDA	0,0	99,9	
8 NORTE	0,0	99,9	
Resto	0,1	100,0	

Otros de Personas		22,4	
	%	Acum.	
1 NACIÓN	69,1	69,1	
2 OPCIÓN	5,1	74,2	
3 METLIFE	2,7	76,9	
4 SANCOR	1,0	77,9	
5 ASSURANT	0,7	78,6	
6 CAJA GENERALES	0,4	79,0	
7 GALICIA	0,3	79,3	
8 ZURICH SANTANDER	0,3	79,6	
9 PREVINCIA	0,2	79,8	
10 SMG VIDA	0,1	79,9	
Resto	0,1	100,0	

CA

NEUQUÉN

Total Producción		100,0	
	%	Acum.	
1 GALENO ART	17,0	17,0	
2 ZURICH	9,9	26,9	
3 SANCOR	8,4	35,3	
4 FED. PATRONAL	7,1	42,4	
5 PREVENCIÓN ART	6,7	49,1	
6 SAN CRISTÓBAL	3,2	52,3	
7 ASOCIART ART	3,1	55,4	
8 CNP	3,0	58,4	
9 PROVINCIA ART	2,7	61,1	
10 ROYAL & SUN ALLIANCE	2,6	63,7	
11 EXPERTA ART	2,4	66,1	
12 BERNARDINO RIVADAVIA	2,3	68,4	
13 MERCANTIL ANDINA	2,3	70,7	
14 CAJA GENERALES	2,2	72,9	
15 MERIDIONAL	2,1	75,0	
16 OBE BUENOS AIRES	2,1	77,1	
17 SWISS MEDICAL ART	2,0	79,1	
18 MAPFRE	1,8	80,7	
19 NACIÓN	1,4	82,1	
20 ALLIANZ	1,3	83,4	
21 BBVA CONSOLIDAR	1,1	84,5	
22 SEGUNDA	1,1	85,6	
23 ASSURANT	1,0	86,6	
24 GALICIA	0,8	87,4	
25 ZURICH INTERNATIONAL LIFE	0,6	88,0	
26 SEGUNDA ART	0,6	88,6	
27 PERSEVERANCIA	0,6	89,2	
28 HORIZONTE	0,6	89,8	
29 HOLANDO SUDAMERICANA	0,6	90,4	
30 SMG VIDA	0,5	90,9	
31 SMG	0,5	91,4	
32 TRIUNFO	0,5	91,9	
33 ORBS	0,5	92,4	
34 INST. ENTRE RÍOS	0,5	92,9	
35 RÍO URUGUAY	0,4	93,3	
Resto	0,7	100,0	

Total Seg. Daños Patrimoniales		88,2	
	%	Acum.	
1 GALENO ART	19,3	19,3	
2 ZURICH	11,1	30,4	
3 FED. PATRONAL	7,8	38,2	
4 PREVENCIÓN ART	7,6	45,8	
5 SANCOR	6,3	52,1	
6 ASOCIART ART	3,5	55,6	
7 SAN CRISTÓBAL	3,4	59,0	
8 PROVINCIA ART	3,1	62,1	
9 EXPERTA ART	2,8	64,9	
10 ROYAL & SUN ALLIANCE	2,7	67,6	
11 BERNARDINO RIVADAVIA	2,6	70,2	
12 MERCANTIL ANDINA	2,5	72,7	
13 MERIDIONAL	2,4	75,1	
14 OBE BUENOS AIRES	2,3	77,4	
15 SWISS MEDICAL ART	2,2	79,6	
16 CAJA GENERALES	2,1	81,7	
17 MAPFRE	1,9	83,6	
18 NACIÓN	1,6	85,2	
19 ALLIANZ	1,5	86,7	
20 SEGUNDA	1,2	87,9	
Resto	12,1	100,0	

Incendio		13,8	
	%	Acum.	
1 ZURICH	68,7	68,7	
2 MERIDIONAL	10,8	79,5	
3 NACIÓN	7,8	87,3	
4 ALLIANZ	4,4	91,7	
5 SANCOR	1,6	93,3	
6 HOLANDO SUDAMERICANA	1,2	94,5	
7 OBE BUENOS AIRES	1,1	95,6	
8 FED. PATRONAL	0,9	96,5	
9 SMG	0,8	97,3	
10 BHN	0,5	97,8	
Resto	2,2	100,0	

Total Seguros de Personas		11,8	
	%	Acum.	
1 CNP	24,9	24,9	
2 SANCOR	23,5	48,4	
3 BBVA CONSOLIDAR	6,7	55,1	
4 ZURICH INTERNATIONAL LIFE	5,1	60,2	
5 SMG VIDA	4,4	64,6	
6 GALICIA	3,6	68,2	
7 HSBC VIDA	2,9	71,1	
8 METLIFE	2,6	73,7	
9 CAJA GENERALES	2,6	76,3	
10 ESTRELLA RETIRO	2,5	78,8	
11 ASSURANT	2,5	81,3	
12 INTERACCIÓN	2,6	83,8	
13 ROYAL & SUN ALLIANCE	2,1	85,9	
14 BINARIA VIDA	1,9	87,8	
15 FED. PATRONAL	1,8	89,6	
16 SAN CRISTÓBAL	1,1	90,7	
17 ORBS	1,1	91,8	
18 ZURICH	0,8	92,6	
19 MAPFRE VIDA	0,7	93,3	
20 PARANÁ	0,6	93,9	
Resto	6,1	100,0	

Combinado Familiar e Integral		4,3	
	%	Acum.	
1 SANCOR	15,9	15,9	
2 ROYAL & SUN ALLIANCE	10,4	26,3	
3 GALICIA	6,9	33,2	
4 FED. PATRONAL	6,2	39,4	
5 MAPFRE	6,1	45,5	
6 BBVA CONSOLIDAR	5,2	50,7	
7 OBE BUENOS AIRES	5,0	55,7	
8 ZURICH	4,9	60,6	
9 ALLIANZ	4,0	64,6	
10 SEGUNDA	3,9	68,5	
Resto	31,5	100,0	

Automotores		32,6	
	%	Acum.	
1 FED. PATRONAL	14,6	14,6	
2 SANCOR	14,6	29,1	
3 SAN CRISTÓBAL	9,6	38,7	
4 BERNARDINO RIVADAVIA	7,4	46,1	
5 MERCANTIL ANDINA	6,9	53,0	
6 CAJA GENERALES	6,3	59,3	
7 ROYAL & SUN ALLIANCE	6,0	65,3	
8 OBE BUENOS AIRES	4,9	70,2	
9 MAPFRE	4,6	75,0	
10 ZURICH	3,8	78,8	
11 SEGUNDA	3,0	81,8	
12 PERSEVERANCIA	2,0	83,8	
13 TRIUNFO	1,6	85,4	
14 ALLIANZ	1,5	86,9	
15 RÍO URUGUAY	1,4	88,3	
Resto	11,7	100,0	

Riesgos del Trabajo		42,8	
	%	Acum.	
1 GALENO ART	45,1	45,1	
2 PREVENCIÓN ART	17,6	62,7	
3 ASOCIART ART	8,1	70,8	
4 PROVINCIA ART	7,2	78,0	
5 EXPERTA ART	6,5	84,5	
6 SWISS MEDICAL ART	5,2	89,7	
7 FED. PATRONAL	4,7	94,4	
8 SEGUNDA ART	1,6	96,0	
9 HORIZONTE	1,3	97,3	
10 INST. ENTRE RÍOS	0,9	98,2	
11 OMINT ART	0,8	99,0	
12 BERKLEY ART	0,5	99,5	
13 HOLANDO SUDAMERICANA	0,2	99,7	
14 PRODUCTORES DE FRUTAS	0,2	99,9	
15 CAMINOS PROTEGIDOS ART	0,1	100,0	
Resto	0,0	100,0	

Handwritten signature

NEUQUÉN

Transportes		0,4		Robo y Riesgos Similares		0,4		Riesgos Agrop. y Forestales		0,2		Caución		0,8	
	%	Acum.		%	Acum.	%	Acum.	%	Acum.	%	Acum.	%	Acum.	%	Acum.
1 OBE BUENOS AIRES	56,4	56,4	1	CNP	19,9	19,9	1	NACIÓN	37,2	37,2	1	CHUBB	21,4	21,4	
2 FED. PATRONAL	9,8	66,2	2	ZURICH	12,1	32,0	2	OBE BUENOS AIRES	21,9	59,1	2	ALBA	12,1	33,5	
3 SANCOR	9,2	75,4	3	SUPERVIELLE	11,8	43,8	3	MERCANTIL ANDINA	21,8	80,9	3	FED. PATRONAL	10,3	43,8	
4 SMG	6,3	81,7	4	GALICIA	9,0	52,8	4	PRODUCTORES DE FRUTAS	10,8	91,7	4	COSENA	8,9	52,7	
5 PRODUCTORES DE FRUTAS	2,5	84,2	5	OBE BUENOS AIRES	6,3	61,1	5	SANCOR	8,3	100,0	5	SANCOR	7,2	59,9	
6 ROYAL & SUN ALLIANCE	2,3	86,5	6	METLIFE	7,5	68,6	6	ASEGURADORES DE CAUCIONES	0,0	100,0	6	ASEGURADORES DE CAUCIONES	7,2	67,1	
7 HOLLAND SUDAMERICANA	2,0	88,5	7	SANCOR	5,5	74,1	7	MAPFRE	0,0	100,0	7	RANZAS Y CRÉDITO	7,0	74,1	
8 HANSEÁTICA	1,7	90,2	8	CAJA GENERALES	3,8	77,9	8	TESTIMONIO	0,0	100,0	8	TESTIMONIO	6,6	80,7	
9 MERCANTIL ANDINA	1,6	91,8	9	INTEGRITY	2,7	80,6	9	CRÉDITOS Y GARANTÍAS	3,9	84,6	9	CRÉDITOS Y GARANTÍAS	3,9	84,6	
10 SAN CRISTÓBAL	1,2	93,0	10	SEGURCOOP	2,6	83,2	10	Resto	0,0	100,0	10	Resto	2,6	87,2	
Resto	7,0	100,0	Resto	16,6	100,0	Resto	0,0	100,0	Resto	12,8	100,0	Resto	12,8	100,0	

Responsabilidad Civil		1,2		Otros Daños Patrimoniales		3,4		Accidentes Personales		11,7		Vida Individual		14,2	
	%	Acum.		%	Acum.	%	Acum.	%	Acum.	%	Acum.	%	Acum.	%	Acum.
1 SANCOR	19,5	19,5	1	ASSURANT	22,5	22,5	1	GALICIA	17,9	17,9	1	ZURICH INTERNATIONAL LIFE	36,1	36,1	
2 FED. PATRONAL	14,3	33,8	2	FED. PATRONAL	10,7	33,2	2	SANCOR	11,3	29,2	2	HSBC VIDA	15,4	51,5	
3 PRUDENCIA	11,0	44,8	3	VIRGINIA	9,9	43,1	3	METLIFE	10,7	39,9	3	BINARIA VIDA	10,2	61,7	
4 MERIDIONAL	9,9	54,7	4	SANCOR	6,8	51,9	4	ROYAL & SUN ALLIANCE	7,7	47,6	4	SMG VIDA	6,9	68,6	
5 SMG	7,1	61,8	5	MERIDIONAL	7,9	59,8	5	FED. PATRONAL	7,6	55,2	5	ORBIS	6,8	75,4	
6 ZURICH	5,4	67,2	6	ROYAL & SUN ALLIANCE	6,1	65,9	6	ZURICH	6,6	61,8	6	METLIFE	6,7	82,1	
7 SAN CRISTÓBAL	4,9	72,1	7	NACIÓN	5,9	71,8	7	MERCANTIL ANDINA	3,9	65,7	7	FED. PATRONAL	4,6	86,7	
8 MERCANTIL ANDINA	4,2	76,3	8	ALLIANZ	4,8	76,6	8	MAPFRE VIDA	3,6	69,3	8	SM SV	3,2	89,9	
9 NOBLE	3,9	80,2	9	HOLLAND SUDAMERICANA	3,6	80,2	9	BBVA CONSOLIDAR	3,0	72,3	9	PARANÁ	2,5	92,4	
10 ACE	3,0	84,0	10	GALICIA	3,6	83,8	10	CNP	2,9	75,2	10	LIDERAR	2,3	94,7	
Resto	16,0	100,0	Resto	16,2	100,0	Resto	24,6	100,0	Resto	5,3	100,0	Resto	5,3	100,0	

Vida Colectivo		22,4		Retiro		2,9		Vida - Saldo Deudor		47,0		Otros de Personas		1,7	
	%	Acum.		%	Acum.	%	Acum.	%	Acum.	%	Acum.	%	Acum.	%	Acum.
1 SANCOR	63,3	63,3	1	ESTRELLA RETIRO	87,2	87,2	1	CNP	50,6	50,6	1	SMG VIDA	44,0	44,0	
2 CAJA GENERALES	9,8	73,1	2	SAN CRISTÓBAL RETIRO	4,9	92,1	2	SANCOR	21,5	72,1	2	METLIFE	24,1	68,1	
3 SMG VIDA	6,8	80,0	3	BINARIA RETIRO	4,0	96,7	3	BBVA CONSOLIDAR	13,3	85,4	3	ASSURANT	7,8	75,9	
4 ROYAL & SUN ALLIANCE	5,1	85,1	4	NACIÓN RETIRO	1,5	98,2	4	INTERACCIÓN	4,4	89,8	4	SANCOR	7,0	82,9	
5 ASSURANT	5,0	90,1	5	ORÍGENES RETIRO	0,9	99,1	5	GALICIA	2,4	92,2	5	CAJA GENERALES	5,0	87,9	
6 HORIZONTE	2,8	92,9	6	METLIFE RETIRO	0,6	99,7	6	ASSURANT	2,4	94,6	6	ZURICH SANTANDER	3,3	91,2	
7 HSBC VIDA	2,6	95,5	7	SEGUNDA RETIRO	0,2	99,9	7	SMG VIDA	2,2	96,8	7	GALICIA	2,6	93,8	
8 BINARIA VIDA	2,2	97,7	8	FED. PATRONAL RETIRO	0,1	100,0	8	SAN CRISTÓBAL	1,8	98,6	8	OPCIÓN	2,6	96,4	
9 INTERACCIÓN	1,8	99,5	9	HSBC RETIRO	0,0	100,0	9	SUPERVIELLE	0,8	99,4	9	TRIUNFO	1,5	97,9	
10 CNP	1,8	100,0	10	Resto	0,0	100,0	10	FED. PATRONAL	0,3	99,7	10	MAPFRE VIDA	1,3	99,2	
Resto	6,6	100,0	Resto	0,0	100,0	Resto	0,3	100,0	Resto	0,8	100,0	Resto	0,8	100,0	

Handwritten signature



SUPERINTENDENCIA DE
SEGUROS DE LA NACIÓN



"2017- Año de las Energías Renovables"

Ejercicio 2015/2016 - Cuadro Nº 17a

RÍO NEGRO

Total Producción			Total Seg. Daños Patrimoniales			Total Seguros de Personas			Automotores			Riesgos del Trabajo			
	%	Acum.		%	Acum.		%	Acum.		%	Acum.		%	Acum.	
1 HORIZONTE	18,8	18,8	1 HORIZONTE	16,5	16,5	1 HORIZONTE	35,1	35,1	1 SANCOR	12,5	12,5	1 PREVENCIÓN ART	29,0	29,0	
2 PREVENCIÓN ART	10,4	29,2	2 PREVENCIÓN ART	11,6	28,3	2 ROYAL & SUN ALLIANCE	9,5	44,6	2 MERCANTIL ANDINA	9,7	22,2	2 HORIZONTE	26,6	57,6	
3 SANCOR	8,0	37,2	3 SANCOR	6,3	36,6	3 ESTRELLA RETIRO	5,5	50,1	3 FED. PATRONAL	9,6	31,8	3 PROVINCIA ART	6,1	65,7	
4 FED. PATRONAL	5,9	43,1	4 FED. PATRONAL	6,4	43,0	4 SANCOR	5,5	55,6	4 HORIZONTE	9,6	41,3	4 ASOCIART ART	7,2	72,9	
5 MERCANTIL ANDINA	4,4	47,5	5 MERCANTIL ANDINA	4,9	47,9	5 CAJA GENERALES	5,0	60,6	5 BERNARDINO RIVADAVIA	6,2	47,5	5 GALENO ART	7,2	80,1	
6 ROYAL & SUN ALLIANCE	3,9	51,4	6 PROVINCIA ART	3,3	51,2	6 ZURICH INTERNATIONAL LIFE	4,9	65,5	6 CAJA GENERALES	6,2	53,7	6 SEGUNDA ART	5,2	85,3	
7 CAJA GENERALES	3,0	54,4	7 ROYAL & SUN ALLIANCE	3,2	54,4	7 METLIFE	4,5	70,0	7 SAN CRISTÓBAL	5,6	59,3	7 SWISS MEDICAL ART	4,0	89,3	
8 PROVINCIA ART	2,9	57,3	8 SEGUNDA	3,0	57,4	8 ASSURANT	4,1	74,1	8 SEGUNDA	5,5	64,8	8 FED. PATRONAL	3,1	92,4	
9 SEGUNDA	2,7	60,0	9 BERNARDINO RIVADAVIA	2,9	60,3	9 GALICIA	4,0	78,1	9 MAPFRE	4,0	68,8	9 PRODUCTORES DE FRUTAS	2,9	95,3	
10 BERNARDINO RIVADAVIA	2,6	62,6	10 ASOCIART ART	2,9	63,2	10 FED. PATRONAL	2,9	81,0	10 ROYAL & SUN ALLIANCE	3,6	72,4	10 EXPERTA ART	2,9	98,2	
11 ASOCIART ART	2,6	65,2	11 CALENO ART	2,9	65,1	11 MAPFREVIDA	2,5	83,5	11 PERSEVERANCIA	3,1	75,5	11 BERKLEY ART	1,0	99,2	
12 GALENO ART	2,6	67,8	12 CAJA GENERALES	2,6	68,9	12 BINARIA VIDA	1,6	85,3	12 ALLIANZ	2,2	77,7	12 OMINT ART	0,6	99,7	
13 SAN CRISTÓBAL	2,4	70,2	13 SAN CRISTÓBAL	2,7	71,6	13 SMG VIDA	1,7	87,0	13 QBE BUENOS AIRES	2,2	79,9	13 CAMINOS PROTEGIDOS ART	0,1	99,8	
14 MAPFRE	2,1	72,3	14 MAPFRE	2,4	74,0	14 CNP	1,4	88,4	14 ZURICH	2,2	82,1	14 INST. ENTRE RÍOS	0,1	99,9	
15 PRODUCTORES DE FRUTAS	2,0	74,3	15 PRODUCTORES DE FRUTAS	2,2	76,2	15 HSBC VIDA	1,2	89,6	15 MERIDIONAL	2,1	84,2	15 HOLANDO SUDAMERICANA	0,0	99,9	
16 SEGUNDA ART	1,9	76,2	16 SEGUNDA ART	2,1	78,3	16 ZURICH	1,1	90,7	Resto	15,8	100,0	Resto	0,1	100,0	
17 SWISS MEDICAL ART	1,4	77,6	17 SWISS MEDICAL ART	1,5	79,9	17 MERCANTIL ANDINA	1,0	91,7							
18 ALLIANZ	1,3	78,9	18 ALLIANZ	1,5	81,4	18 SUPERVIELLE	1,0	92,7							
19 ASSURANT	1,3	80,2	19 PERSEVERANCIA	1,4	82,8	19 NACIÓN RETIRO	1,0	93,7							
20 PERSEVERANCIA	1,2	81,4	20 QBE BUENOS AIRES	1,4	84,2	20 SEGUNDA PERSONAS	0,6	94,3							
21 QBE BUENOS AIRES	1,2	82,6	Resto	15,8	100,0	Resto	5,7	100,0							
22 ZURICH	1,1	83,7													
23 MERIDIONAL	1,1	84,8													
24 NACIÓN	1,1	85,9													
25 EXPERTA ART	1,0	86,9													
26 GALICIA	0,9	87,8													
27 ESTRELLA RETIRO	0,7	88,5													
28 RÍO URUGUAY	0,7	89,2													
29 PROVINCIA	0,6	89,8													
30 ZURICH INTERNATIONAL LIFE	0,6	90,4													
31 INTEGRITY	0,6	91,0													
32 METLIFE	0,6	91,6													
33 SMG	0,5	92,1													
34 TRIUNFO	0,5	92,6													
35 BOSTON	0,5	93,1													
Resto	6,9	100,0													

Handwritten signature



SUPERINTENDENCIA DE SEGUROS DE LA NACIÓN



Ministerio de Finanzas

"2017- Año de las Energías Renovables"

Ejercicio 2015/2016 - Cuadro Nº 17b

RÍO NEGRO

Transportes			Robo y Riesgos Similares			Riesgos Agrop. y Forestales			Caucción		
	%	Acum.		%	Acum.		%	Acum.		%	Acum.
1 OBE BUENOS AIRES	25,8	25,8	1 SUPERVIELLE	26,1	26,1	1 SANCOR	84,3	84,3	1 COSENA	30,5	30,5
2 HANSEATICA	19,3	45,1	2 GALICIA	12,8	38,9	2 MERCANTIL ANDINA	16,3	70,6	2 CHUBB	11,2	41,7
3 FED. PATRONAL	10,5	55,6	3 METLIFE	7,4	46,3	3 SEGUNDA	10,4	81,0	3 ALBA	0,6	50,3
4 SANCOR	9,9	65,5	4 SANCOR	7,0	53,3	4 PRODUCTORES DE FRUTAS	9,7	90,7	4 ASEGURADORES DE CAUCIONES	7,4	57,7
5 MERCANTIL ANDINA	4,8	70,3	5 NACIÓN	6,7	60,0	5 ALLIANZ	7,5	98,2	5 SANCOR	6,9	64,6
6 SMG	4,7	75,0	6 CAJA GENERALES	5,3	65,3	6 OBE BUENOS AIRES	1,4	99,5	6 RANZAS Y CRÉDITO	4,6	69,2
7 SAN CRISTÓBAL	4,3	79,3	7 OBE BUENOS AIRES	5,1	70,4	7 NACIÓN	0,2	99,8	7 PERSEVERANCIA	4,4	73,6
8 SEGUNDA	3,3	82,6	8 ZURICH	4,8	75,2	8 VICTORIA	0,0	99,8	8 HORIZONTE	4,2	77,8
9 HORIZONTE	3,2	85,8	9 HORIZONTE	3,3	78,5	9 METLIFE	0,0	99,8	9 CRÉDITOS Y GARANTÍAS	2,8	80,6
10 ZURICH	3,1	88,9	10 INTEGRITY	3,1	81,6	10 MAPFRE	0,0	99,8	10 SMG	2,7	83,3
Resto	11,1	100,0	Resto	18,4	100,0	Resto	0,2	100,0	Resto	16,7	100,0

Responsabilidad Civil			Otros Daños Patrimoniales			Accidentes Personales			Vida Individual		
	%	Acum.		%	Acum.		%	Acum.		%	Acum.
1 HORIZONTE	21,0	21,0	1 ROYAL & SUN ALLIANCE	32,8	32,8	1 ROYAL & SUN ALLIANCE	18,9	18,9	1 ZURICH INTERNATIONAL LIFE	42,9	42,9
2 FED. PATRONAL	13,6	34,6	2 ASSURANT	28,3	61,1	2 HORIZONTE	18,0	36,9	2 BINARIA VIDA	13,9	56,8
3 SANCOR	12,3	46,9	3 SANCOR	5,6	66,7	3 METLIFE	12,2	49,1	3 HSBC VIDA	8,0	64,8
4 NACIÓN	9,4	56,2	4 FED. PATRONAL	5,1	71,8	4 SANCOR	11,9	61,0	4 FED. PATRONAL	7,5	72,3
5 NOBLE	8,2	64,4	5 VIRGINIA	4,1	75,9	5 GALICIA	8,4	69,4	5 METLIFE	6,6	78,9
6 SMG	6,6	71,0	6 HOLANDO SUDAMERICANA	3,5	79,4	6 FED. PATRONAL	6,6	76,0	6 CNP	4,6	83,5
7 SEGUNDA	5,7	76,7	7 BBVA CONSOLIDAR	3,0	82,4	7 MERCANTIL ANDINA	3,0	79,0	7 ORBIS	3,7	87,2
8 ACE	2,2	78,9	8 GALICIA	2,6	84,9	8 CAJA GENERALES	3,0	82,0	8 SMG VIDA	3,4	90,6
9 MERCANTIL ANDINA	2,1	81,0	9 BERNARDINO RIVADAVIA	1,9	86,8	9 ZURICH	2,6	84,6	9 LIDERAR	2,0	92,6
10 PRUDENCIA	2,0	83,0	10 HORIZONTE	1,9	88,7	10 MAPFRE VIDA	2,0	86,6	10 GALICIA	1,9	94,5
Resto	17,0	100,0	Resto	11,3	100,0	Resto	13,4	100,0	Resto	5,5	100,0

Vida Colectivo			Retiro			Vida - Saldo Deudor			Otros de Personas		
	%	Acum.		%	Acum.		%	Acum.		%	Acum.
1 HORIZONTE	62,8	62,8	1 ESTRELLA RETIRO	80,7	80,7	1 GALICIA	29,4	29,4	1 METLIFE	21,6	21,6
2 ROYAL & SUN ALLIANCE	9,2	72,0	2 NACIÓN RETIRO	14,0	94,7	2 ASSURANT	19,1	48,5	2 SANCOR	21,2	43,0
3 CAJA GENERALES	7,9	79,9	3 BINARIA RETIRO	3,0	97,7	3 SANCOR	15,9	67,4	3 ASSURANT	15,6	61,5
4 ASSURANT	5,6	85,5	4 SAN CRISTÓBAL RETIRO	1,1	98,8	4 SUPERVIELLE	15,2	82,6	4 CAJA GENERALES	15,9	77,5
5 MAPFREVIDA	3,9	89,4	5 SEGUNDA RETIRO	0,4	99,2	5 SMG VIDA	9,1	91,7	5 SMG VIDA	12,5	90,0
6 SANCOR	2,1	91,5	6 ORIGENES RETIRO	0,4	99,6	6 ZURICH	8,1	99,8	6 OPCIÓN	2,4	92,4
7 SMG VIDA	1,3	92,8	7 METLIFE RETIRO	0,2	99,8	7 NACIÓN	0,2	100,0	7 MAPFRE VIDA	2,4	94,8
8 CNP	0,9	93,7	8 FED. PATRONAL RETIRO	0,0	99,8	8 NORTE	0,0	100,0	8 ZURICH SANTANDER	2,2	97,0
9 FED. PATRONAL	0,6	94,3	9 HSBC RETIRO	0,0	99,8	Resto	0,0	100,0	9 GALICIA	1,1	98,1
10 BINARIA VIDA	0,6	94,9	Resto	0,2	100,0				10 PLENARIA	0,7	98,8
Resto	5,2	100,0							Resto	1,2	100,0

Handwritten signature



SUPERINTENDENCIA DE SEGUROS DE LA NACIÓN



"2017- Año de las Energías Renovables"

Ejercicio 2015/2016 - Cuadro N° 18a

SALTA

Total Producción			Total Seg. Daños Patrimoniales			Total Seguros de Personas			Automotores		
	%	Acum.		%	Acum.		%	Acum.		%	Acum.
1 PREVENCIÓN ART	14,2	14,2	1 PREVENCIÓN ART	19,6	19,6	1 INSTITUTO SALTA	38,4	38,4	1 SAN CRISTÓBAL	17,2	17,2
2 INSTITUTO SALTA	10,6	24,8	2 GALENO ART	6,2	27,8	2 CARUSO	19,3	57,7	2 CAJA GENERALES	12,1	29,3
3 GALENO ART	6,9	30,7	3 ASOCIART ART	7,1	34,9	3 PIEVE	9,0	65,7	3 NIVEL	9,4	38,7
4 CARUSO	5,5	36,2	4 SAN CRISTÓBAL	6,3	41,2	4 GALICIA	4,2	69,9	4 ASEGURADORA FEDERAL	6,4	45,1
5 ASOCIART ART	5,2	41,4	5 PROVINCIA ART	4,6	45,8	5 ASSURANT	3,4	73,3	5 ROYAL & SUN ALLIANCE	5,3	50,4
6 SAN CRISTÓBAL	4,6	46,0	6 EXPERTA ART	4,5	50,3	6 ASEGURADORA FEDERAL	3,2	76,5	6 MAPFRE	4,6	55,0
7 PROVINCIA ART	3,3	49,3	7 CAJA GENERALES	4,0	54,3	7 ZURICH INTERNATIONAL LIFE	2,4	78,9	7 NACIÓN	4,0	59,0
8 EXPERTA ART	3,2	52,5	8 SWISS MEDICAL ART	3,8	58,1	8 METLIFE	2,0	80,9	8 SANCOR	3,4	62,4
9 CAJA GENERALES	3,2	55,7	9 ZURICH	3,8	61,9	9 BENCERIO	2,0	82,9	9 BERNARDINO RIVADAVIA	3,3	65,7
10 ZURICH	3,0	58,7	10 NIVEL	3,4	65,3	10 HSBC VIDA	1,9	84,8	10 MERCANTIL ANDINA	3,3	69,0
11 SWISS MEDICAL ART	2,8	61,5	11 ROYAL & SUN ALLIANCE	2,9	67,6	11 ESTRELLA RETIRO	1,4	86,2	11 FED. PATRONAL	3,0	72,0
12 NIVEL	2,5	64,0	12 NACIÓN	2,1	69,7	12 CAJA GENERALES	1,2	87,4	12 QBE BUENOS AIRES	3,0	75,0
13 ASEGURADORA FEDERAL	2,4	66,4	13 ASEGURADORA FEDERAL	2,1	71,8	13 SANCOR	1,2	88,6	13 PARANÁ	2,6	77,6
14 PIEVE	2,2	68,6	14 MAPFRE	1,8	73,6	14 ROYAL & SUN ALLIANCE	1,0	89,6	14 ZURICH	2,5	80,3
15 ASSURANT	1,9	70,5	15 SANCOR	1,8	75,4	15 DINARIA VIDA	0,8	90,4	15 MERIDIONAL	1,9	82,2
16 ROYAL & SUN ALLIANCE	1,9	72,4	16 FED. PATRONAL	1,7	77,1	16 ZURICH	0,8	91,2	Resto	17,8	100,0
17 SANCOR	1,9	74,0	17 MERIDIONAL	1,5	78,6	17 EQUITATIVA DEL PLATA	0,7	91,9			
18 GALICIA	1,8	75,8	18 QBE BUENOS AIRES	1,4	80,0	18 SMG VIDA	0,7	92,6			
19 NACIÓN	1,5	77,1	19 ASSURANT	1,4	81,4	19 FNSTERRE	0,7	93,3			
20 FED. PATRONAL	1,3	78,4	20 MERCANTIL ANDINA	1,3	82,7	20 CHUBB	0,5	93,8			
21 MAPFRE	1,3	79,7	Resto	17,3	100,0	Resto	6,2	100,0			
22 MERIDIONAL	1,1	80,8									
23 QBE BUENOS AIRES	1,0	81,8									
24 MERCANTIL ANDINA	1,0	82,8									
25 SEGUNDA ART	0,9	83,7									
26 BERNARDINO RIVADAVIA	0,8	84,5									
27 ALLIANZ	0,8	85,3									
28 PARANÁ	0,7	86,0									
29 ZURICH INTERNATIONAL LIFE	0,7	86,7									
30 HOLANDO SUDAMERICANA	0,6	87,3									
31 LATITUD SUR	0,6	87,9									
32 METLIFE	0,6	88,5									
33 BERKLEY ART	0,6	89,1									
34 VIRGINIA	0,5	89,6									
35 HDI	0,5	90,1									
Resto	9,9	100,0									

Incendio			Combinado Familiar e Integral		
	%	Acum.		%	Acum.
1 ZURICH	49,3	49,3	1 HDI	19,9	19,9
2 NACIÓN	12,3	61,6	2 SAN CRISTÓBAL	14,4	34,3
3 MERIDIONAL	6,2	66,8	3 SANCOR	6,5	42,6
4 HOLANDO SUDAMERICANA	3,8	70,4	4 GALICIA	6,3	51,1
5 SANCOR	3,8	74,0	5 BHN	6,5	57,6
6 MAPFRE	3,5	77,5	6 ZURICH SANTANDER	5,7	63,3
7 BHN	3,2	80,7	7 QBE BUENOS AIRES	3,7	67,0
8 ALLIANZ	2,6	83,3	8 ROYAL & SUN ALLIANCE	3,6	70,6
9 FED. PATRONAL	2,1	85,4	9 ZURICH	3,3	73,9
10 ACE	2,1	87,5	10 MAPFRE	2,7	76,6
Resto	12,6	100,0	Resto	23,4	100,0

Riesgos del Trabajo		
	%	Acum.
1 PREVENCIÓN ART	37,9	37,9
2 GALENO ART	15,8	53,7
3 ASOCIART ART	13,8	67,5
4 PROVINCIA ART	6,9	76,4
5 EXPERTA ART	8,7	85,1
6 SWISS MEDICAL ART	7,4	92,5
7 SEGUNDA ART	2,3	94,8
8 LATITUD SUR	1,7	96,5
9 BERKLEY ART	1,5	98,0
10 FED. PATRONAL	1,0	99,0
11 OMINT ART	0,4	99,4
12 HOLANDO SUDAMERICANA	0,3	99,7
13 VICTORIA	0,1	99,8
14 RECONQUISTA ART	0,1	99,9
15 INST. ENTRE RÍOS	0,0	99,9
Resto	0,1	100,0

CA

“2017- Año de las Energías Renovables”

Ejercicio 2015/2016 - Cuadro Nº 18b

SALTA

Transportes			Robo y Riesgos Similares			Riesgos Agrop. y Forestales			Cautión		
	%	Acum.		%	Acum.		%	Acum.		%	Acum.
1 OBE BUENOS AIRES	33,5	33,5	1 GALICIA	21,8	21,8	1 SUMICLI	54,3	54,3	1 ASEGURADORES DE CAUCIONES	21,6	21,6
2 ROYAL & SUN ALLIANCE	10,6	44,1	2 METLIFE	12,7	34,5	2 ALLIANZ	30,5	84,8	2 ALBA	10,7	32,3
3 SAN CRISTÓBAL	5,7	52,8	3 CHUBB	11,2	45,7	3 OBE BUENOS AIRES	5,2	93,0	3 NIVEL	9,8	42,1
4 NACIÓN	5,1	60,9	4 ZURICH	9,8	55,5	4 SANCOR	4,5	97,5	4 MERCANTIL ANDINA	5,2	60,3
5 INTEGRITY	6,0	66,9	5 SUPERVIELLE	9,7	65,2	5 MERCANTIL ANDINA	1,7	99,2	5 ZURICH	7,5	57,8
6 FED. PATRONAL	5,7	72,6	6 CAJA GENERALES	6,4	71,6	6 ZURICH	0,8	100,0	6 SANCOR	6,6	64,6
7 SMG	5,3	77,9	7 OBE BUENOS AIRES	4,0	75,6	7 METLIFE	0,0	100,0	7 RÍO URUGUAY	5,2	69,8
8 SANCOR	5,0	82,9	8 NIVEL	3,7	79,3	8 MAPPRE	0,0	100,0	8 AFIANZADORA	4,3	74,1
9 ALLIANZ	2,9	85,8	9 INTEGRITY	3,3	82,6				9 TESTIMONIO	4,2	78,3
10 MERIDIONAL	2,4	88,2	10 NACIÓN	2,9	85,5				10 CHUBB	3,3	81,6
Resto	11,8	100,0	Resto	14,5	100,0	Resto	0,0	100,0	Resto	18,4	100,0

Responsabilidad Civil			Otros Daños Patrimoniales			Accidentes Personales			Vida Individual		
	%	Acum.		%	Acum.		%	Acum.		%	Acum.
1 MERIDIONAL	10,6	10,6	1 ASSURANT	33,9	33,9	1 GALICIA	34,4	34,4	1 ASEGURADORA FEDERAL	23,2	23,2
2 SMG	9,1	19,7	2 VIRGINIA	16,5	52,4	2 METLIFE	11,0	45,4	2 ZURICH INTERNATIONAL LIFE	17,6	40,6
3 FED. PATRONAL	9,0	28,7	3 MERIDIONAL	10,3	62,7	3 ZURICH	10,5	56,0	3 PIEVE	16,7	57,5
4 PRUDENCIA	7,8	36,5	4 ROYAL & SUN ALLIANCE	6,6	69,3	4 CARUSO	4,7	60,7	4 HSBC VIDA	10,7	68,2
5 SANCOR	7,2	43,7	5 ALLIANZ	6,0	75,3	5 CAJA GENERALES	3,5	64,2	5 INSTITUTO SALTA	7,4	75,6
6 NIVEL	6,8	50,5	6 GALICIA	4,2	79,5	6 ROYAL & SUN ALLIANCE	3,4	67,6	6 BINARIA VIDA	5,3	80,9
7 ALLIANZ	6,0	56,5	7 SAN CRISTÓBAL	2,7	82,2	7 HOLANDO SUDAMERICANA	3,3	70,9	7 EQUITATIVA DEL PLATA	5,2	86,1
8 SAN CRISTÓBAL	5,0	62,5	8 BEVA CONSOLIDAR	2,5	84,8	8 BEVA CONSOLIDAR	2,5	73,4	8 METLIFE	4,9	91,0
9 MERCANTIL ANDINA	5,2	67,7	9 HOLANDO SUDAMERICANA	2,3	87,1	9 SAN CRISTÓBAL	2,3	75,7	9 PARANÁ	1,9	92,9
10 SEGUNDA	3,8	71,5	10 INSUR	2,0	89,1	10 MERCANTIL ANDINA	2,2	77,9	10 LIDERAR	1,9	94,8
Resto	28,5	100,0	Resto	10,9	100,0	Resto	22,1	100,0	Resto	5,2	100,0

Vida Colectivo			Retiro			Vida - Saldo Deudor			Otros de Personas		
	%	Acum.		%	Acum.		%	Acum.		%	Acum.
1 CARUSO	38,9	38,9	1 ESTRELLA RETIRO	76,7	76,7	1 GALICIA	35,1	35,1	1 INSTITUTO SALTA	78,8	78,8
2 INSTITUTO SALTA	36,6	75,5	2 SAN CRISTÓBAL RETIRO	18,5	95,2	2 ASSURANT	30,2	65,3	2 PIEVE	11,6	90,4
3 PIEVE	5,6	81,1	3 BINARIA RETIRO	3,7	98,9	3 CHUBB	13,1	78,4	3 FINSTERRE	2,7	93,1
4 ASSURANT	4,3	85,4	4 ORIGENES RETIRO	0,5	99,4	4 SANCOR	10,7	89,1	4 HAMBURGO	1,4	94,5
5 BENEFICIO	3,7	89,1	5 NACIÓN RETIRO	0,3	99,7	5 SMG VIDA	4,4	93,5	5 PREVISORA	1,2	95,7
6 CAJA GENERALES	1,9	91,0	6 METLIFE RETIRO	0,2	99,9	6 SUPERVIELLE	3,6	97,1	6 OPCIÓN	1,1	96,8
7 ROYAL & SUN ALLIANCE	1,8	92,8	7 SEGUNDA RETIRO	0,1	100,0	7 NACIÓN	1,3	98,4	7 METLIFE	1,0	97,8
8 SANCOR	1,0	93,8				8 INSTITUTO SALTA	0,9	99,3	8 SANCOR	0,6	98,4
9 HSBC VIDA	0,8	94,4				9 ACE	0,6	99,9	9 RÍO URUGUAY	0,5	98,9
10 PRUDENCIA	0,7	95,1				10 CAJA GENERALES	0,1	100,0	10 SMG VIDA	0,5	99,4
Resto	4,9	100,0	Resto	0,0	100,0	Resto	0,0	100,0	Resto	0,6	100,0

Handwritten signature

SAN JUAN

Total Producción			Total Seg. Daños Patrimoniales			Total Seguros de Personas			Automotores		
	%	Acum.		%	Acum.		%	Acum.		%	Acum.
1 INST. ENTRE RÍOS	21,1	21,1	1 INST. ENTRE RÍOS	23,7	23,7	1 CAJA GENERALES	17,3	17,3	1 BERNARDINO RIVADAVIA	15,0	15,0
2 PREVENCIÓN ART	6,1	27,2	2 PREVENCIÓN ART	6,9	30,6	2 PRUDENTIAL	13,9	31,2	2 CAJA GENERALES	11,9	27,7
3 SANCOR	5,7	32,9	3 ASOCIART ART	6,8	36,4	3 QUALIA	9,6	40,8	3 SANCOR	9,8	37,5
4 CAJA GENERALES	5,3	38,2	4 SANCOR	5,4	41,8	4 CARDIF	6,8	49,4	4 MERCANTIL ANDINA	7,2	44,7
6 ASOCIART ART	5,1	43,3	6 SEGUNDA ART	5,1	46,9	5 SANCOR	7,7	57,1	5 SAN CRISTÓBAL	6,0	50,7
6 SEGUNDA ART	4,4	47,7	6 GALENO ART	4,8	51,7	6 GALICIA	3,5	60,6	6 MAPFRE	5,0	55,7
7 GALENO ART	4,2	51,9	7 BERNARDINO RIVADAVIA	4,5	56,2	7 LIDERAR	2,9	63,5	7 TRIUNFO	4,4	60,1
8 BERNARDINO RIVADAVIA	4,1	56,0	8 EXPERTA ART	4,1	60,3	8 ESTRELLA RETIRO	2,9	66,4	8 SEGUNDA	4,2	64,3
9 EXPERTA ART	3,6	59,6	9 CAJA GENERALES	3,6	63,9	9 BENERCIO	2,4	68,8	9 ANTÁRTIDA	4,1	68,4
10 PRUDENCIA	2,7	62,3	10 PRUDENCIA	3,1	67,0	10 INST. ENTRE RÍOS	2,4	71,2	10 OBE BUENOS AIRES	3,7	72,1
11 MERCANTIL ANDINA	2,1	64,4	11 PROVINCIA ART	2,3	69,3	11 MAPFRE VIDA	2,1	73,3	11 COOP. MUTUAL PATRONAL	3,3	75,4
12 PROVINCIA ART	2,1	66,5	12 MERCANTIL ANDINA	2,2	71,5	12 ASSURANT	2,1	75,4	12 FED. PATRONAL	3,3	78,7
13 MAPFRE	1,9	68,4	13 MAPFRE	2,2	73,7	13 METLIFE	2,0	77,4	13 LIDERAR	2,9	81,6
14 SWISS MEDICAL ART	1,8	70,2	14 SWISS MEDICAL ART	2,1	75,8	14 ASEGURADORA FEDERAL	1,8	79,2	14 NACIÓN	2,7	84,3
15 PRUDENTIAL	1,7	71,9	15 SAN CRISTÓBAL	1,7	77,5	15 SUPERVIELLE	1,8	80,8	15 ASEGURADORA FEDERAL	2,1	86,4
16 ALLIANZ	1,6	73,5	16 ALLIANZ	1,7	79,2	16 TRES PROVINCIAS	1,5	82,3	Resto	13,0	100,0
17 SAN CRISTÓBAL	1,5	75,0	17 OBE BUENOS AIRES	1,5	80,7	17 ZURICH INTERNATIONAL LIFE	1,4	83,7			
18 ASSURANT	1,4	76,4	18 ASSURANT	1,3	82,0	18 ROYAL & SUN ALLIANCE	1,3	85,0			
19 OBE BUENOS AIRES	1,3	77,7	19 FED. PATRONAL	1,3	83,3	19 MAÑANA	1,2	86,2			
20 TRIUNFO	1,2	78,9	20 SEGUNDA	1,3	84,6	20 EDUCATIVA DEL PLATA	1,2	87,4			
21 FED. PATRONAL	1,2	80,1	Resto	16,4	100,0	Resto	12,8	100,0			
22 QUALIA	1,2	81,3									
23 SEGUNDA	1,2	82,5									
24 ROYAL & SUN ALLIANCE	1,1	83,6									
25 NACIÓN	1,1	84,7									
26 CARDIF	1,1	85,8									
27 LIDERAR	1,0	86,8									
28 ANTÁRTIDA	1,0	87,8									
29 COOP. MUTUAL PATRONAL	0,9	88,7									
30 GALICIA	0,8	89,5									
31 ASEGURADORA FEDERAL	0,7	90,2									
32 ZURICH	0,6	90,8									
33 RÍO URUGUAY	0,6	91,4									
34 OMINT ART	0,6	92,0									
35 MERIDIONAL	0,5	92,5									
Resto	7,5	100,0									

Incendio			Combinado Familiar e Integral		
	%	Acum.		%	Acum.
1 PRUDENCIA	54,8	54,8	1 SANCOR	46,4	46,4
2 MAPFRE	10,0	64,8	2 ZURICH SANTANDER	6,2	52,6
3 ROYAL & SUN ALLIANCE	7,5	72,3	3 GALICIA	5,4	58,0
4 ALLIANZ	6,4	78,7	4 MAPFRE	4,3	62,3
5 ACE	3,8	82,5	5 OBE BUENOS AIRES	3,6	65,9
6 MERIDIONAL	2,4	84,9	6 BERNARDINO RIVADAVIA	3,2	69,1
7 BHN	2,2	87,1	7 ZURICH	3,0	72,1
8 OBE BUENOS AIRES	1,9	89,0	8 BHN	2,9	75,0
9 ZURICH	1,7	90,7	9 ROYAL & SUN ALLIANCE	2,9	77,9
10 SANCOR	1,3	92,0	10 MERCANTIL ANDINA	2,7	80,6
Resto	7,4	100,0	Resto	19,4	100,0

Riesgos del Trabajo		
	%	Acum.
1 INST. ENTRE RÍOS	42,0	42,0
2 PREVENCIÓN ART	12,6	54,6
3 ASOCIART ART	10,4	64,9
4 SEGUNDA ART	9,1	74,0
5 GALENO ART	8,6	82,6
6 EXPERTA ART	7,5	90,1
7 PROVINCIA ART	4,2	94,3
8 SWISS MEDICAL ART	3,7	98,0
9 OMINT ART	1,2	99,2
10 FED. PATRONAL	0,3	99,5
11 CAMINOS PROTEGIDOS ART	0,2	99,7
12 BERKLEY ART	0,1	99,8
13 HOLANDO SUDAMERICANA	0,0	99,8
14 LIDERAR ART	0,0	99,8
15 PRODUCTORES DE FRUTAS	0,0	99,8
Resto	0,2	100,0

ACM



SUPERINTENDENCIA DE SEGUROS DE LA NACIÓN



"2017- Año de las Energías Renovables"

Ejercicio 2015/2016 - Cuadro Nº 19b

SAN JUAN

Transportes			Robo y Riesgos Similares			Riesgos Agrop. y Forestales			Caución		
	%	Acum.		%	Acum.		%	Acum.		%	Acum.
1 ALLIANZ	62,5	62,5	1 SANCOR	62,6	62,6	1 NACIÓN	50,6	50,6	1 TESTIMONIO	22,0	22,0
2 QBE BUENOS AIRES	13,7	76,2	2 GALICIA	9,1	71,9	2 SANCOR	43,6	94,3	2 RÍO URUGUAY	19,9	41,9
3 PRUDENCIA	5,2	81,4	3 SUPERVIELLE	7,0	79,6	3 QBE BUENOS AIRES	5,6	99,9	3 ASEGURADORES DE CAUCIONES	9,4	51,3
4 COOP. MUTUAL PATRONAL	3,0	84,4	4 METLIFE	4,4	84,2	4 ROYAL & SUN ALLIANCE	0,1	100,0	4 BERKLEY	5,2	56,5
5 SANCOR	2,3	86,7	5 CAJA GENERALES	2,9	87,1				5 MERCANTIL ANDINA	5,2	61,7
6 VICTORIA	2,2	88,9	6 QBE BUENOS AIRES	2,4	89,5				6 FRANZAS Y CRÉDITO	4,6	66,3
7 MAPFRE	2,0	90,9	7 INTEGRITY	2,1	91,6				7 ALBA	4,5	70,8
8 FED. PATRONAL	1,5	92,4	8 ZURICH	1,7	93,3				8 INTEGRITY	4,4	75,2
9 SMG	1,4	93,8	9 NACIÓN	1,2	94,5				9 PRUDENCIA	4,1	79,3
10 CAJA GENERALES	0,9	94,7	10 ROYAL & SUN ALLIANCE	1,1	95,6				10 CRÉDITOS Y GARANTÍAS	3,4	82,7
Resto	5,3	100,0	Resto	4,4	100,0	Resto	0,0	100,0	Resto	17,3	100,0

Responsabilidad Civil			Otros Daños Patrimoniales			Accidentes Personales			Vida Individual		
	%	Acum.		%	Acum.		%	Acum.		%	Acum.
1 MERIDIONAL	18,9	18,9	1 ASSURANT	33,5	33,5	1 SANCOR	18,3	18,3	1 PRUDENTIAL	56,6	56,6
2 ZURICH	18,4	37,3	2 ROYAL & SUN ALLIANCE	10,0	43,5	2 GALICIA	13,6	31,9	2 LIDERAR	11,9	68,5
3 TRIUNFO	8,7	46,0	3 ALLIANZ	6,1	51,6	3 INST. ENTRE RÍOS	13,3	45,2	3 ASEGURADORA FEDERAL	7,4	75,9
4 SANCOR	7,6	53,6	4 CAJA GENERALES	7,7	59,3	4 CAJA GENERALES	9,0	54,2	4 ZURICH INTERNATIONAL LIFE	5,6	81,5
5 SMG	5,7	59,3	5 VIRGINIA	5,5	64,8	5 METLIFE	5,5	59,7	5 EQUITATIVA DEL PLATA	4,9	86,4
6 PRUDENCIA	5,0	64,3	6 NACIÓN	4,0	68,8	6 ALLIANZ	4,6	64,2	6 BINARIA VIDA	3,9	90,3
7 MERCANTIL ANDINA	4,9	69,2	7 BERNARDINO RIVADAVIA	3,2	72,0	7 MERCANTIL ANDINA	3,8	68,0	7 HSBC VIDA	3,1	93,4
8 SEGUNDA	3,1	72,3	8 PRUDENCIA	2,6	74,6	8 ROYAL & SUN ALLIANCE	3,6	71,6	8 METLIFE	2,0	95,4
9 FED. PATRONAL	2,7	75,0	9 BBVA CONSOLIDAR	2,5	77,1	9 CARDIF	3,2	74,8	9 CNP	1,2	96,6
10 CHUBB	2,7	77,7	10 SANCOR	2,5	79,6	10 MAPFRE VIDA	3,1	77,9	10 PARANÁ	0,7	97,3
Resto	22,3	100,0	Resto	20,4	100,0	Resto	22,1	100,0	Resto	2,7	100,0

Vida Colectivo			Retiro			Vida - Saldo Deudor			Otros de Personas		
	%	Acum.		%	Acum.		%	Acum.		%	Acum.
1 CAJA GENERALES	56,5	56,5	1 ESTRELLA RETIRO	91,3	91,3	1 QUALIA	40,3	40,3	1 SANCOR	71,3	71,3
2 BENEFICIO	8,9	67,4	2 HSBC RETIRO	4,0	95,3	2 CARDIF	34,2	74,5	2 METLIFE	5,9	80,2
3 MAPFRE VIDA	5,8	73,2	3 SAN CRISTÓBAL RETIRO	1,6	96,9	3 MAÑANA	5,0	79,5	3 SANTA LUCÍA	7,4	87,6
4 ASSURANT	3,7	76,9	4 NACIÓN RETIRO	1,1	98,0	4 TRES PROVINCIAS	4,8	84,3	4 TRES PROVINCIAS	7,0	94,6
5 ROYAL & SUN ALLIANCE	2,7	79,6	5 BINARIA RETIRO	1,0	99,0	5 SUPERVIELLE	4,5	88,9	5 ZURICH SANTANDER	1,3	95,9
6 GENERALI	2,4	82,0	6 ORIGENES RETIRO	0,5	99,5	6 GALICIA	4,3	93,2	6 ASSURANT	0,9	96,8
7 TRIUNFO	2,2	84,2	7 METLIFE RETIRO	0,3	99,8	7 ASSURANT	4,2	97,4	7 GALICIA	0,6	97,8
8 SANCOR	1,8	86,0	8 INST. ENTRE RÍOS RETIRO	0,2	100,0	8 SANCOR	1,7	99,1	8 SMG VIDA	0,6	98,2
9 BBVA CONSOLIDAR	1,8	87,8	9 GALICIA RETIRO	0,0	100,0	9 INST. ENTRE RÍOS	0,3	99,4	9 TRIUNFO	0,5	98,7
10 SEGUNDA PERSONAS	1,7	89,5				10 SMG VIDA	0,2	99,6	10 OPCIÓN	0,4	99,1
Resto	10,5	100,0	Resto	0,0	100,0	Resto	0,4	100,0	Resto	0,9	100,0

CMA



SUPERINTENDENCIA DE SEGUROS DE LA NACIÓN



"2017- Año de las Energías Renovables"

Ejercicio 2015/2016 - Cuadro Nº 20a

SAN LUIS

Total Producción		100,0		Total Seg. Daños Patrimoniales		91,4		Total Seguros de Personas		8,6		Automotores		36,1	
	%	Acum.		%	Acum.	%	Acum.	%	Acum.	%	Acum.	%	Acum.	%	Acum.
1 INST. ENTRE RÍOS	6,6	6,6	1 INST. ENTRE RÍOS	9,3	9,3	1 SUPERVIELLE	27,8	27,8	1 SANCOR	12,5	12,5	1 SANCOR	12,5	12,5	
2 PREVENCIÓN ART	6,8	13,4	2 PREVENCIÓN ART	7,4	16,7	2 SMG VIDA	12,4	40,2	2 CAJA GENERALES	9,2	21,7	2 CAJA GENERALES	9,2	21,7	
3 GALENO ART	6,8	20,2	3 GALENO ART	7,4	24,1	3 GALICIA	7,4	47,6	3 SEGUNDA	6,9	28,6	3 SEGUNDA	6,9	28,6	
4 ASOCIART ART	6,1	26,3	4 ASOCIART ART	6,7	30,8	4 SANCOR	6,6	54,4	4 MERCANTIL ANDINA	6,8	35,4	4 MERCANTIL ANDINA	6,8	35,4	
5 SANCOR	5,5	31,8	5 PROVINCIA ART	6,0	36,8	5 CARUSO	4,2	58,6	5 MAPFRE	5,7	41,1	5 MAPFRE	5,7	41,1	
6 PROVINCIA ART	5,5	37,3	6 SANCOR	5,4	42,2	6 ASSURANT	3,7	62,3	6 PERSEVERANCIA	5,2	46,3	6 PERSEVERANCIA	5,2	46,3	
7 MERCANTIL ANDINA	3,5	40,8	7 MERCANTIL ANDINA	3,8	46,0	7 ME/LIFE	3,4	65,7	7 SAN CRISTÓBAL	5,1	51,4	7 SAN CRISTÓBAL	5,1	51,4	
8 EXPERTA ART	3,4	44,2	8 EXPERTA ART	3,7	49,7	8 ESTRELLA RETIRO	3,1	68,8	8 ASEGURADORA FEDERAL	5,0	56,4	8 ASEGURADORA FEDERAL	5,0	56,4	
9 CAJA GENERALES	3,3	47,5	9 CAJA GENERALES	3,4	53,1	9 LIDERAR	2,6	71,4	9 BERNARDINO RIVADAVIA	4,3	60,7	9 BERNARDINO RIVADAVIA	4,3	60,7	
10 SEGUNDA	3,1	50,6	10 SEGUNDA	3,4	56,5	10 ROYAL & SUN ALLIANCE	2,3	73,7	10 FED. PATRONAL	4,1	64,8	10 FED. PATRONAL	4,1	64,8	
11 SUPERVIELLE	2,6	53,2	11 SWISS MEDICAL ART	2,7	59,2	11 HSBC VIDA	2,3	76,0	11 QBE BUENOS AIRES	3,9	68,7	11 QBE BUENOS AIRES	3,9	68,7	
12 SWISS MEDICAL ART	2,5	55,7	12 SEGUNDA ART	2,5	61,6	12 CAJA GENERALES	1,9	77,9	12 NORTE	3,9	72,6	12 NORTE	3,9	72,6	
13 FED. PATRONAL	2,4	58,1	13 MAPFRE	2,5	64,3	13 ZURICH INTERNATIONAL LIFE	1,9	79,8	13 TRIUNFO	3,4	76,0	13 TRIUNFO	3,4	76,0	
14 SEGUNDA ART	2,4	60,5	14 FED. PATRONAL	2,5	66,8	14 BINARIA VIDA	1,9	81,7	14 MERIDIONAL	3,1	79,1	14 MERIDIONAL	3,1	79,1	
15 MAPFRE	2,3	62,8	15 QBE BUENOS AIRES	2,1	68,9	15 FED. PATRONAL	1,5	83,2	15 ROYAL & SUN ALLIANCE	2,0	81,1	15 ROYAL & SUN ALLIANCE	2,0	81,1	
16 QBE BUENOS AIRES	1,9	64,7	16 SAN CRISTÓBAL	2,0	70,9	16 ZURICH	1,4	84,6	Resto	16,9	100,0				
17 SAN CRISTÓBAL	1,9	66,6	17 PERSEVERANCIA	1,9	72,8	17 TRIUNFO	1,4	86,0							
18 ROYAL & SUN ALLIANCE	1,8	68,4	18 MERIDIONAL	1,9	74,7	18 MAPFRE VIDA	1,4	87,4							
19 PERSEVERANCIA	1,8	70,2	19 ALLIANZ	1,8	76,5	19 TRES PROVINCIAS	1,3	88,7							
20 MERIDIONAL	1,7	71,9	20 ROYAL & SUN ALLIANCE	1,8	78,3	20 BBVA CONSOLIDAR	1,0	89,7							
21 ALLIANZ	1,7	73,6	Resto	21,7	100,0	Resto	10,3	100,0							
22 ASEGURADORA FEDERAL	1,6	75,2													
23 NORTE	1,5	76,7													
24 BERNARDINO RIVADAVIA	1,5	78,2													
25 TRIUNFO	1,4	79,6													
26 GALICIA	1,3	80,9													
27 ASSURANT	1,3	82,2													
28 SMG VIDA	1,1	83,3													
29 ZURICH	1,0	84,3													
30 ACE	0,8	85,1													
31 LIDERAR	0,8	85,9													
32 OMINT ART	0,7	86,6													
33 COOP. MUTUAL PATRONAL	0,7	87,3													
34 RÍO URUGUAY	0,6	87,9													
35 NACIÓN	0,5	88,4													
Resto	9,5	100,0													

Incendio		3,4	
	%	Acum.	
1 ACE	21,8	21,8	
2 ALLIANZ	18,3	40,1	
3 MERIDIONAL	14,6	54,7	
4 ROYAL & SUN ALLIANCE	11,1	65,8	
5 SANCOR	8,6	74,4	
6 QBE BUENOS AIRES	4,1	78,5	
7 SMG	3,8	82,3	
8 GENERALI	3,0	85,3	
9 BHN	2,5	87,8	
10 ZURICH	1,7	89,5	
Resto	10,5	100,0	

Combinado Familiar e Integral		3,6	
	%	Acum.	
1 GALICIA	15,0	15,0	
2 ZURICH SANTANDER	13,2	28,2	
3 MAPFRE	9,7	37,9	
4 SANCOR	8,8	46,7	
5 SEGUNDA	5,9	52,6	
6 QBE BUENOS AIRES	5,4	58,0	
7 BBVA CONSOLIDAR	5,1	63,1	
8 ROYAL & SUN ALLIANCE	3,6	66,7	
9 NORTE	3,5	70,2	
10 MERIDIONAL	3,2	73,4	
Resto	26,6	100,0	

Riesgos del Trabajo		47,4	
	%	Acum.	
1 INST. ENTRE RÍOS	19,6	19,6	
2 PREVENCIÓN ART	15,7	35,3	
3 GALENO ART	15,6	50,9	
4 ASOCIART ART	14,2	65,1	
5 PROVINCIA ART	12,7	77,8	
6 EXPERTA ART	7,9	85,7	
7 SWISS MEDICAL ART	5,8	91,5	
8 SEGUNDA ART	5,5	97,0	
9 OMINT ART	1,6	98,6	
10 FED. PATRONAL	1,2	99,8	
11 BERKLEY ART	0,2	100,0	
12 RECONQUISTA ART	0,0	100,0	
13 HOLANDO SUDAMERICANA	0,0	100,0	
14 LIDERAR ART	0,0	100,0	
15 PRODUCTORES DE FRUTAS	0,0	100,0	
Resto	0,0	100,0	

Handwritten signature

“2017- Año de las Energías Renovables”

Ejercicio 2015/2016 - Cuadro Nº 20b

SAN LUIS

Transportes		0,5		Robo y Riesgos Similares		0,5		Riesgos Agrop. y Forestales		3,4		Caucción		1,3	
	%	Acum.		%	Acum.		%	Acum.		%	Acum.		%	Acum.	
1 QBE BUENOS AIRES	36,0	36,0	1 SUPERVIELLE	51,0	51,0	1 MERCANTIL ANDINA	31,5	31,5	1 CHUBB	14,4	14,4	2 FRANZAS Y CRÉDITO	12,4	26,0	
2 ROYAL & SUN ALLIANCE	6,9	44,9	2 GALICIA	17,1	68,1	2 ALLIANZ	22,0	53,5	3 MERCANTIL ANDINA	6,6	35,4	4 PRUDENCIA	6,4	41,8	
3 MERIDIONAL	6,2	53,1	3 QBE BUENOS AIRES	6,3	73,4	3 SEGUNDA	12,3	65,8	5 ALBA	6,1	47,9	6 SANCOR	5,6	53,7	
4 ALLIANZ	8,1	61,2	4 METLIFE	5,2	78,6	4 ROYAL & SUN ALLIANCE	10,6	76,4	7 TESTIMONIO	5,5	59,2	8 MAPFRE	5,1	64,3	
5 ACE	6,2	67,4	5 CAJA GENERALES	4,3	82,9	5 ZURICH	9,6	86,2	9 NACIÓN	4,5	68,8	10 ALLIANZ	4,5	73,3	
6 SMG	6,0	72,4	6 ASSURANT	2,7	85,6	6 FED. PATRONAL	7,2	93,4	Resto	26,7	100,0				
7 SAN CRISTÓBAL	4,9	77,3	7 INTEGRITY	2,3	87,9	7 NACIÓN	3,1	96,5							
8 SANCOR	3,7	81,0	8 ZURICH SANTANDER	1,9	89,8	8 HOLANDO SUDAMERICANA	1,7	98,2							
9 INTEGRITY	2,9	83,9	9 NACIÓN	1,6	91,4	9 QBE BUENOS AIRES	1,1	99,3							
10 FED. PATRONAL	2,5	86,4	10 ZURICH	1,3	92,7	10 SANCOR	0,6	99,9							
Resto	13,6	100,0	Resto	7,3	100,0	Resto	0,1	100,0							
Responsabilidad Civil		0,7		Otros Daños Patrimoniales		3,0		Accidentes Personales		23,0		Vida Individual		14,4	
	%	Acum.		%	Acum.		%	Acum.		%	Acum.		%	Acum.	
1 SMG	13,1	13,1	1 ASSURANT	34,9	34,9	1 GALICIA	19,9	19,9	1 SMG VIDA	19,4	19,4	2 LIDERAR	17,6	37,0	
2 TRIUNFO	10,4	23,5	2 VIRGINIA	10,9	45,8	2 SANCOR	18,2	38,1	3 ZURICH INTERNATIONAL LIFE	13,2	50,2	4 HSBC VIDA	11,8	62,0	
3 SANCOR	10,1	33,6	3 COFACE	9,3	55,1	3 SUPERVIELLE	8,0	46,1	5 BINARIA VIDA	10,3	72,3	6 EDUCATIVA DEL PLATA	6,1	78,4	
4 MERIDIONAL	9,6	43,2	4 ROYAL & SUN ALLIANCE	5,0	60,1	4 METLIFE	6,4	52,5	7 ORBIS	5,4	83,6	8 FED. PATRONAL	3,2	87,0	
5 ALLIANZ	6,8	50,0	5 INSUR	4,7	64,8	5 MAPFRE VIDA	4,8	57,3	9 CNP	3,1	90,1	10 METLIFE	2,6	92,9	
6 MERCANTIL ANDINA	5,7	55,7	6 SEGUNDA	4,6	69,4	6 ROYAL & SUN ALLIANCE	4,2	61,5	Resto	7,1	100,0				
7 FED. PATRONAL	5,1	60,8	7 GALICIA	4,1	73,5	7 FED. PATRONAL	4,2	65,7							
8 SAN CRISTÓBAL	4,3	65,1	8 SANCOR	3,6	77,1	8 ZURICH	4,1	69,8							
9 SEGUNDA	3,9	69,0	9 BBVA CONSOLIDAR	2,6	79,7	9 SEGUNDA PERSONAS	3,6	73,4							
10 NORTE	3,3	72,3	10 NACIÓN	2,5	82,2	10 CAJA GENERALES	2,6	76,2							
Resto	27,7	100,0	Resto	17,8	100,0	Resto	23,8	100,0							
Vida Colectivo		31,1		Retiro		3,4		Vida - Saldo Deudor		22,5		Otros de Personas		5,6	
	%	Acum.		%	Acum.		%	Acum.		%	Acum.		%	Acum.	
1 SUPERVIELLE	36,6	36,6	1 ESTRELLA RETIRO	69,3	69,3	1 SUPERVIELLE	64,5	64,5	1 SMG VIDA	37,4	37,4	2 TRES PROVINCIAS	20,8	58,2	
2 SMG VIDA	13,9	50,7	2 BINARIA RETIRO	4,7	94,0	2 SMG VIDA	12,9	77,4	3 METLIFE	17,1	75,3	4 SANCOR	12,0	87,3	
3 CARUSO	13,4	64,1	3 SAN CRISTÓBAL RETIRO	4,2	98,2	3 GALICIA	9,6	87,0	5 INST. ENTRE RÍOS	3,2	90,5	6 ZURICH SANTANDER	3,2	93,7	
4 ASSURANT	4,6	68,7	4 ORÍGENES RETIRO	0,4	98,6	4 ASSURANT	8,5	95,5	7 ASSURANT	2,9	96,6	8 TRIUNFO	0,9	97,5	
5 ROYAL & SUN ALLIANCE	4,4	73,1	5 METLIFE RETIRO	0,4	99,0	5 SANCOR	4,1	99,6	9 GALICIA	0,7	98,2	10 MAPFRE VIDA	0,4	98,6	
6 CAJA GENERALES	4,1	77,2	6 SEGUNDA RETIRO	0,3	99,3	6 NORTE	0,2	99,8	Resto	1,4	100,0				
7 TRIUNFO	4,0	81,2	7 FED. PATRONAL RETIRO	0,3	99,6	7 ACE	0,1	99,9							
8 SANCOR	3,5	84,7	8 NACIÓN RETIRO	0,1	99,7	8 ORBIS	0,1	100,0							
9 BBVA CONSOLIDAR	2,1	86,8	9 INST. ENTRE RÍOS RETIRO	0,1	99,8	9 SEGUNDA PERSONAS	0,0	100,0							
10 METLIFE	1,9	88,7	10 HSBC RETIRO	0,1	99,9	Resto	0,0	100,0							
Resto	11,3	100,0	Resto	0,1	100,0										

Handwritten signature



SUPERINTENDENCIA DE SEGUROS DE LA NACIÓN



"2017- Año de las Energías Renovables"

Ejercicio 2015/2016 - Cuadro Nº 21a

SANTA CRUZ

Total Producción			Total Seg. Daños Patrimoniales			Total Seguros de Personas			Automotores		
	%	Acum.		%	Acum.		%	Acum.		%	Acum.
1 SANCOR	11,1	11,1	1 PROVINCIA ART	11,1	11,1	1 CAJA GENERALES	17,5	17,5	1 SANCOR	21,2	21,2
2 PROVINCIA ART	9,5	20,6	2 SANCOR	10,7	21,8	2 QUALIA	14,3	31,8	2 SEGUNDA	18,0	39,2
3 GALENO ART	7,4	28,0	3 GALENO ART	9,6	30,4	3 SANCOR	13,5	45,3	3 CAJA GENERALES	13,1	52,3
4 CAJA GENERALES	7,1	35,1	4 SEGUNDA	7,7	38,1	4 CARDIF	12,2	57,5	4 SAN CRISTÓBAL	6,5	58,8
5 SEGUNDA	6,6	41,7	5 EXPERTA ART	5,8	43,9	5 GALICIA	5,0	62,5	5 MERCANTIL ANDINA	6,4	65,2
6 EXPERTA ART	6,0	48,7	6 CAJA GENERALES	6,4	49,3	6 METLIFE	4,8	67,1	6 INTEGRITY	6,2	70,4
7 SEGUNDA ART	4,1	50,8	7 SEGUNDA ART	4,8	54,1	7 SMG VIDA	3,4	70,5	7 SMG	4,7	75,1
8 PREVENCIÓN ART	3,7	54,5	8 PREVENCIÓN ART	4,3	58,4	8 BINARIA VIDA	3,3	73,8	8 NACIÓN	3,7	78,8
9 SMG	3,4	57,9	9 SMG	3,9	62,3	9 ZURICH INTERNATIONAL LIFE	3,1	76,9	9 OBE BUENOS AIRES	3,1	81,9
10 MERIDIONAL	3,3	61,2	10 MERIDIONAL	3,8	66,1	10 ESTRELLA RETIRO	2,9	79,8	10 FED. PATRONAL	2,9	84,8
11 SWISS MEDICAL ART	3,2	64,4	11 SWISS MEDICAL ART	3,7	69,8	11 ASSURANT	2,9	82,7	11 BERNARDINO RIVADAVIA	2,4	87,2
12 ZURICH	2,9	67,3	12 ZURICH	3,0	72,8	12 ZURICH	2,4	85,1	12 ALLIANZ	2,2	89,4
13 ASOCIART ART	2,4	69,7	13 ASOCIART ART	2,8	76,6	13 ROYAL & SUN ALLIANCE	2,3	87,4	13 ZURICH	2,2	91,6
14 MERCANTIL ANDINA	2,4	72,1	14 MERCANTIL ANDINA	2,7	78,3	14 HSBC VIDA	1,5	88,9	14 MERIDIONAL	1,4	93,0
15 SAN CRISTÓBAL	2,3	74,4	15 SAN CRISTÓBAL	2,7	81,0	15 MAPFRE VIDA	1,4	90,3	15 ROYAL & SUN ALLIANCE	1,3	94,3
16 QUALIA	2,0	76,4	16 INTEGRITY	2,3	83,3	16 SMSV	1,3	91,6	Resto	6,7	100,0
17 INTEGRITY	2,0	78,4	17 NACIÓN	2,2	85,5	17 SEGUNDA PERSONAS	0,9	92,6			
18 NACIÓN	1,9	80,3	18 OBE BUENOS AIRES	1,8	87,3	18 CNP	0,7	93,2			
19 ROYAL & SUN ALLIANCE	1,7	82,0	19 FED. PATRONAL	1,8	89,1	19 SUPERVIELLE	0,7	93,9			
20 CARDIF	1,7	83,7	20 ROYAL & SUN ALLIANCE	1,7	90,8	20 BERNARDINO RIVADAVIA	0,6	94,5			
21 FED. PATRONAL	1,6	85,3	Resto	9,2	100,0	Resto	5,5	100,0			
22 OBE BUENOS AIRES	1,5	86,8									
23 GALICIA	1,5	88,3									
24 ALLIANZ	1,3	89,6									
25 BERNARDINO RIVADAVIA	0,9	90,5									
26 ASSURANT	0,8	91,3									
27 METLIFE	0,7	92,0									
28 SMG VIDA	0,5	92,5									
29 BINARIA VIDA	0,5	93,0									
30 ZURICH INTERNATIONAL LIFE	0,4	93,4									
31 BBVA CONSOLIDAR	0,4	93,8									
32 ESTRELLA RETIRO	0,4	94,2									
33 MAPFRE	0,4	94,6									
34 HOLANDO SUDAMERICANA	0,4	95,0									
35 ANTÁRTIDA	0,4	95,4									
Resto	4,6	100,0									

Incendio			Combinado Familiar e Integral		
	%	Acum.		%	Acum.
1 MERIDIONAL	47,0	47,0	1 SANCOR	34,0	34,0
2 ZURICH	16,7	63,7	2 GALICIA	10,4	44,4
3 SMG	12,8	76,5	3 SEGUNDA	7,2	51,6
4 ALLIANZ	3,7	80,2	4 SMG	6,2	57,8
5 HOLANDO SUDAMERICANA	3,7	83,9	5 BBVA CONSOLIDAR	5,9	63,7
6 NACIÓN	3,3	87,2	6 CAJA GENERALES	3,8	67,3
7 CHUBB	2,0	89,8	7 OBE BUENOS AIRES	3,5	70,8
8 OBE BUENOS AIRES	1,9	91,7	8 BHN	3,5	74,3
9 ACE	1,9	93,5	9 NACIÓN	2,8	77,1
10 SEGUNDA	1,7	95,2	10 ROYAL & SUN ALLIANCE	2,8	79,9
Resto	4,8	100,0	Resto	20,1	100,0

Riesgos del Trabajo		
	%	Acum.
1 PROVINCIA ART	26,6	26,6
2 GALENO ART	20,7	47,3
3 EXPERTA ART	13,9	61,2
4 SEGUNDA ART	11,5	72,7
5 PREVENCIÓN ART	10,3	83,0
6 SWISS MEDICAL ART	9,0	92,0
7 ASOCIART ART	6,7	98,7
8 FED. PATRONAL	0,6	99,3
9 OMINT ART	0,4	99,7
10 CAMINOS PROTEGIDOS ART	0,1	99,8
11 BERKLEY ART	0,1	99,9
12 HOLANDO SUDAMERICANA	0,0	99,9
13 INST. ENTRE NIÑOS	0,0	99,9
14 RECONQUISTA ART	0,0	99,9
15 VICTORIA	0,0	99,9
Resto	0,1	100,0

Handwritten signature



SUPERINTENDENCIA DE SEGUROS DE LA NACIÓN



"2017- Año de las Energías Renovables"

Ejercicio 2015/2016 - Cuadro Nº 21b

SANTA CRUZ

Transportes			Robo y Riesgos Similares			Riesgos Agrop. y Forestales			Caución		
	%	Acum.		%	Acum.		%	Acum.		%	Acum.
1 SMG	31,0	31,0	1 SANCOR	40,8	40,8	1 OBE BUENOS AIRES	99,8	99,8	1 TESTIMONIO	17,6	17,6
2 OBE BUENOS AIRES	30,9	61,9	2 GALICIA	18,8	59,6	2 METLIFE	0,2	100,0	2 SMG	11,9	29,5
3 SANCOR	12,8	74,7	3 SUPERVIELLE	9,7	69,3	3 MAPFRE	0,0	100,0	3 BERKLEY	9,2	38,7
4 CHUBB	7,5	82,2	4 METLIFE	8,1	77,4				4 PRUDENCIA	7,5	46,2
5 BOSTON	7,1	89,3	5 CAJA GENERALES	5,8	83,2				5 FIANZAS Y CRÉDITO	5,5	51,7
6 INTEGRITY	3,3	92,6	6 NACIÓN	3,3	86,5				6 NACIÓN	5,3	57,0
7 SEGUNDA	2,7	95,3	7 OBE BUENOS AIRES	3,2	89,7				7 COSENA	5,2	62,2
8 MERCANTIL ANDINA	2,3	97,6	8 SMG	2,2	91,9				8 CHUBB	4,8	65,6
9 ROYAL & SUN ALLIANCE	0,7	98,3	9 INTEGRITY	2,1	94,0				9 INTEGRITY	4,5	71,3
10 FED. PATRONAL	0,6	98,9	10 ZURICH	1,3	95,3				10 ARIANZADORA	4,4	75,7
Resto	1,1	100,0	Resto	4,7	100,0	Resto	0,0	100,0	Resto	24,3	100,0
Responsabilidad Civil			Otros Daños Patrimoniales			Accidentes Personales			Vida Individual		
	%	Acum.		%	Acum.		%	Acum.		%	Acum.
1 SMG	41,7	41,7	1 ROYAL & SUN ALLIANCE	24,5	24,5	1 GALICIA	20,4	20,4	1 ZURICH INTERNATIONAL LIFE	23,7	23,7
2 ZURICH	18,2	59,9	2 ZURICH	16,9	41,4	2 SANCOR	19,7	40,1	2 BINARIA VIDA	20,5	44,5
3 MERIDIONAL	9,0	68,9	3 ASSURANT	12,1	53,5	3 METLIFE	14,4	54,5	3 METLIFE	16,3	60,8
4 SEGUNDA	7,0	75,9	4 NACIÓN	7,5	61,1	4 ROYAL & SUN ALLIANCE	6,1	62,6	4 SM SV	9,9	70,7
5 SANCOR	6,5	82,4	5 VIRGINIA	5,7	67,8	5 CAJA GENERALES	7,1	69,7	5 HSBC VIDA	6,4	79,1
6 FED. PATRONAL	5,2	87,6	6 GALICIA	5,8	73,6	6 ZURICH	4,1	73,8	6 SMG VIDA	5,7	84,8
7 NACIÓN	1,6	89,2	7 BVVA CONSOLIDAR	4,3	77,9	7 INTEGRITY	3,4	77,2	7 CNP	3,5	88,3
8 MERCANTIL ANDINA	1,4	90,6	8 FED. PATRONAL	4,0	81,9	8 SEGUNDA PERSONAS	3,1	80,3	8 ASEGURADORA FEDERAL	2,2	90,5
9 ACE	1,2	91,8	9 ALLIANZ	3,9	85,8	9 BVVA CONSOLIDAR	2,5	82,8	9 NACIÓN	2,0	92,5
10 OBE BUENOS AIRES	1,1	92,9	10 MERIDIONAL	3,9	89,7	10 MERCANTIL ANDINA	2,3	85,1	10 ORBIS	1,8	94,3
Resto	7,1	100,0	Resto	10,3	100,0	Resto	14,9	100,0	Resto	5,7	100,0
Vida Colectivo			Retiro			Vida - Saldo Deudor			Otros de Personas		
	%	Acum.		%	Acum.		%	Acum.		%	Acum.
1 CAJA GENERALES	54,9	54,9	1 ESTRELLA RETIRO	92,7	92,7	1 QUALIA	42,8	42,8	1 SANCOR	76,8	76,8
2 SANCOR	9,9	64,8	2 BINARIA RETIRO	4,6	97,3	2 CARDIF	36,6	79,4	2 SMG VIDA	7,9	84,7
3 ZURICH	6,3	71,1	3 ORIGENES RETIRO	0,9	98,2	3 SANCOR	7,5	86,9	3 METLIFE	7,4	92,1
4 ASSURANT	4,2	75,3	4 METLIFE RETIRO	0,6	98,8	4 GALICIA	5,2	92,1	4 ASSURANT	2,4	94,5
5 MAPFRE VIDA	4,1	79,4	5 NACIÓN RETIRO	0,5	99,3	5 ASSURANT	4,2	96,3	5 ZURICH SANTANDER	1,2	95,7
6 ROYAL & SUN ALLIANCE	4,0	83,4	6 SAN CRISTÓBAL RETIRO	0,5	99,8	6 SMG VIDA	2,4	98,7	6 MAPFRE VIDA	1,2	96,9
7 SMG VIDA	3,9	87,3	7 SEGUNDA RETIRO	0,2	100,0	7 SUPERVIELLE	1,3	100,0	7 CAJA GENERALES	1,1	98,0
8 BERNARDINO RIVADAVIA	1,9	89,2				8 NACIÓN	0,0	100,0	8 GALICIA	0,9	98,9
9 BINARIA VIDA	1,9	91,1				Resto	0,0	100,0	9 OPCIÓN	0,5	99,4
10 SEGUNDA PERSONAS	1,4	92,5							10 TPC	0,4	99,8
Resto	7,5	100,0							Resto	0,2	100,0

Handwritten signature

“2017- Año de las Energías Renovables”

Ejercicio 2015/2016 - Cuadro Nº 22a

SANTA FE

Total Producción			Total Seg. Daños Patrimoniales			Total Seguros de Personas			Automotores		
	%	Acum.		%	Acum.		%	Acum.		%	Acum.
1 SAN CRISTÓBAL	10,2	10,2	1 SAN CRISTÓBAL	11,3	11,3	1 SANCOR	23,5	23,5	1 SAN CRISTÓBAL	20,7	20,7
2 SANCOR	10,2	20,4	2 PREVENCIÓN ART	11,3	22,6	2 ESTRELLA RETIRO	6,5	32,0	2 SEGUNDA	11,6	32,3
3 PREVENCIÓN ART	9,8	30,2	3 SANCOR	9,3	30,9	3 QUALIA	6,0	38,0	3 SANCOR	10,1	42,4
4 SEGUNDA ART	6,5	36,7	4 SEGUNDA ART	7,4	38,3	4 CAJA GENERALES	4,7	42,7	4 FED. PATRONAL	7,8	50,2
5 SEGUNDA	6,3	43,0	5 SEGUNDA	7,2	45,5	5 SEGUNDA PERSONAS	4,4	47,1	5 BERNARDINO RIVADAVIA	7,0	57,2
6 FED. PATRONAL	5,0	48,0	6 FED. PATRONAL	5,3	50,8	6 CNP	4,3	51,4	6 CAJA GENERALES	5,1	62,3
7 ASOCIART ART	3,8	51,8	7 ASOCIART ART	4,3	55,1	7 PREVINCA	3,5	54,9	7 COOP. MUTUAL PATRONAL	4,4	66,7
8 GALENO ART	3,4	55,2	8 GALENO ART	3,9	59,0	8 HSBC VIDA	3,1	58,0	8 SEGUROM ETAL	4,0	70,7
9 BERNARDINO RIVADAVIA	2,9	58,1	9 BERNARDINO RIVADAVIA	3,3	62,3	9 SEGUNDA RETIRO	3,1	61,1	9 NORTE	3,1	73,8
10 CAJA GENERALES	2,8	60,7	10 ALLIANZ	2,6	64,9	10 GALICIA	2,8	63,9	10 ALLIANZ	2,4	76,2
11 ALLIANZ	2,4	63,1	11 PROVINCIA ART	2,4	67,3	11 SENTIR	2,6	66,5	11 QBE BUENOS AIRES	2,2	78,4
12 PROVINCIA ART	2,1	65,2	12 CAJA GENERALES	2,3	69,6	12 FED. PATRONAL	2,6	69,1	12 ROYAL & SUN ALLIANCE	2,0	80,4
13 COOP. MUTUAL PATRONAL	2,0	67,2	13 COOP. MUTUAL PATRONAL	2,2	71,8	13 SAN CRISTÓBAL RETIRO	2,6	71,7	13 BERKLEY	2,0	82,4
14 SEGUROM ETAL	1,7	68,9	14 SEGUROM ETAL	1,9	73,7	14 SAN CRISTÓBAL	2,5	74,2	14 MAPFRE	1,9	84,3
15 ZURICH	1,6	70,5	15 ZURICH	1,7	75,4	15 MEYLIFE	2,5	76,7	15 NACIÓN	1,5	85,8
16 NORTE	1,5	72,0	16 NORTE	1,6	77,0	16 CARDIF	2,4	79,1	Resto	14,2	100,0
17 NACIÓN	1,4	73,4	17 NACIÓN	1,6	78,6	17 PROVINCIA	2,3	81,4			
18 EXPERTA ART	1,4	74,8	18 EXPERTA ART	1,6	80,2	18 ZURICH INTERNATIONAL LIFE	1,5	82,9			
19 ROYAL & SUN ALLIANCE	1,4	76,2	19 QBE BUENOS AIRES	1,4	81,6	19 ASSURANT	1,4	84,3			
20 BERKLEY	1,4	77,6	20 BERKLEY	1,4	83,0	20 ROYAL & SUN ALLIANCE	1,1	85,4			
21 QBE BUENOS AIRES	1,3	78,9	Resto	17,0	100,0	Resto	14,0	100,0			
22 MERIDIONAL	1,2	80,1									
23 ESTRELLA RETIRO	1,1	81,2									
24 MAPFRE	1,0	82,2									
25 SWISS MEDICAL ART	0,9	83,1									
26 HOLANDO SUDAMERICANA	0,8	83,9									
27 PROVINCIA	0,8	84,7									
28 QUALIA	0,7	85,4									
29 GALICIA	0,7	86,1									
30 ASSURANT	0,6	86,7									
31 BERKLEY ART	0,6	87,3									
32 SEGUNDA PERSONAS	0,5	87,8									
33 CNP	0,5	88,3									
34 RÍO URUGUAY	0,5	88,8									
35 ORDIS	0,5	89,3									
Resto	10,7	100,0									

Incendio			Combinado Familiar e Integral		
	%	Acum.		%	Acum.
1 ZURICH	17,0	17,0	1 SANCOR	30,8	30,8
2 MERIDIONAL	16,9	33,9	2 SAN CRISTÓBAL	14,9	45,7
3 ALLIANZ	12,3	46,2	3 SEGUNDA	7,5	53,2
4 NACIÓN	10,8	57,0	4 GALICIA	4,6	57,8
5 SANCOR	10,5	67,5	5 BERKLEY	4,1	61,9
6 SEGUNDA	6,7	74,2	6 FED. PATRONAL	3,9	65,8
7 SAN CRISTÓBAL	6,1	79,3	7 ZURICH SANTANDER	3,5	69,3
8 ROYAL & SUN ALLIANCE	3,1	82,4	8 MAPFRE	2,7	72,0
9 BERKLEY	2,3	84,7	9 QBE BUENOS AIRES	2,6	74,6
10 QBE BUENOS AIRES	2,2	86,9	10 BBVA CONSOLIDAR	2,5	77,1
Resto	13,1	100,0	Resto	22,9	100,0

Riesgos del Trabajo		
	%	Acum.
1 PREVENCIÓN ART	32,0	32,0
2 SEGUNDA ART	21,1	53,1
3 ASOCIART ART	12,4	65,5
4 GALENO ART	11,2	76,7
5 PROVINCIA ART	7,0	83,7
6 EXPERTA ART	4,6	88,2
7 FED. PATRONAL	3,1	91,3
8 SWISS MEDICAL ART	3,0	94,3
9 BERKLEY ART	1,9	96,2
10 OMINT ART	1,2	97,4
11 INST. ENTRE RÍOS	0,6	98,0
12 LIDERAR ART	0,6	98,6
13 PRODUCTORES DE FRUTAS	0,4	99,0
14 HORIZONTE	0,4	99,4
15 VICTORIA	0,2	99,6
Resto	0,4	100,0

MA



SUPERINTENDENCIA DE SEGUROS DE LA NACIÓN



"2017- Año de las Energías Renovables"

Ejercicio 2015/2016 - Cuadro Nº 22b

SANTA FE

Transportes		1,1	
	%	Acum.	
1 SANCOR	23,2	23,2	
2 SAN CRISTÓBAL	14,3	37,5	
3 OBE BUENOS AIRES	11,9	49,4	
4 SEGUNDA	10,0	59,4	
5 BERKLEY	6,6	66,0	
6 COOP. MUTUAL PATRONAL	4,6	70,6	
7 FED. PATRONAL	3,7	74,3	
8 ALLIANZ	2,5	76,8	
9 ZURICH	2,5	79,3	
10 ROYAL & SUN ALLIANCE	2,4	81,7	
Resto	18,3	100,0	

Robo y Riesgos Similares		1,0	
	%	Acum.	
1 SANCOR	59,1	59,1	
2 ALLIANZ	8,4	67,5	
3 GALICIA	4,9	72,4	
4 SAN CRISTÓBAL	4,6	77,0	
5 SEGUNDA	3,9	80,9	
6 METLIFE	2,6	83,7	
7 ZURICH	2,4	86,1	
8 OBE BUENOS AIRES	2,0	88,1	
9 SEGURCOOP	1,6	89,7	
10 NACIÓN	1,5	91,2	
Resto	8,8	100,0	

Riesgos Agrop. y Forestales		3,8	
	%	Acum.	
1 SEGUNDA	24,5	24,5	
2 SAN CRISTÓBAL	13,4	37,9	
3 ALLIANZ	13,0	50,9	
4 SANCOR	10,9	61,8	
5 DULCE	10,0	71,8	
6 ZURICH	7,8	79,6	
7 NORTE	3,6	83,1	
8 NACIÓN	3,0	86,1	
9 ROYAL & SUN ALLIANCE	2,6	88,9	
10 MERCANTIL ANDINA	2,7	91,6	
Resto	8,4	100,0	

Caución		0,7	
	%	Acum.	
1 CRÉDITOS Y GARANTÍAS	14,4	14,4	
2 ASSEURADORES DE CAUCIONES	14,1	28,5	
3 ARANZADORA	12,6	41,3	
4 SANCOR	9,7	51,0	
5 CHUBB	7,2	58,2	
6 ALBA	5,3	63,5	
7 TESTIMONIO	4,9	68,4	
8 FRANZAS Y CRÉDITO	3,6	72,0	
9 ALLIANZ	3,3	75,3	
10 BERKLEY	2,9	78,2	
Resto	21,8	100,0	

Responsabilidad Civil		1,4	
	%	Acum.	
1 SANCOR	17,9	17,9	
2 FED. PATRONAL	11,7	29,6	
3 SEGUNDA	11,7	41,3	
4 ALLIANZ	8,2	49,5	
5 MERIDIONAL	6,8	55,3	
6 SAN CRISTÓBAL	6,3	61,6	
7 SMG	4,2	65,8	
8 PRUDENCIA	3,9	69,7	
9 NACIÓN	3,7	73,4	
10 BERKLEY	3,6	77,0	
Resto	24,0	100,0	

Otros Daños Patrimoniales		2,6	
	%	Acum.	
1 ASSURANT	18,5	18,5	
2 SAN CRISTÓBAL	10,7	29,2	
3 NACIÓN	7,7	36,9	
4 FED. PATRONAL	6,1	43,0	
5 INSUR	6,0	49,0	
6 VIRGINIA	5,8	54,8	
7 ALLIANZ	4,8	59,6	
8 SANCOR	4,2	63,8	
9 ROYAL & SUN ALLIANCE	3,9	67,7	
10 ACE	2,9	70,6	
Resto	29,4	100,0	

Accidentes Personales		20,3	
	%	Acum.	
1 SANCOR	26,8	26,8	
2 SEGUNDA PERSONAS	12,6	39,4	
3 GALICIA	9,4	48,8	
4 FED. PATRONAL	6,6	55,4	
5 SAN CRISTÓBAL	4,9	60,3	
6 METLIFE	4,2	64,5	
7 COOP. MUTUAL PATRONAL	3,3	67,8	
8 ZURICH	3,1	70,9	
9 MAPREVIDA	3,0	73,9	
10 ROYAL & SUN ALLIANCE	3,0	76,9	
Resto	23,1	100,0	

Vida Individual		10,6	
	%	Acum.	
1 HSBC VIDA	22,2	22,2	
2 ZURICH INTERNATIONAL LIFE	14,3	36,5	
3 FED. PATRONAL	9,8	46,3	
4 METLIFE	9,7	56,0	
5 CNP	7,7	63,7	
6 BINARIA VIDA	7,6	71,3	
7 LIDERAR	7,3	78,6	
8 ORBS	6,3	84,9	
9 EDUCATIVA DEL PLATA	4,6	89,5	
10 GALICIA	2,6	92,1	
Resto	7,9	100,0	

Vida Colectivo		27,1	
	%	Acum.	
1 SANCOR	31,3	31,3	
2 CAJA GENERALES	15,8	47,1	
3 SENTIR	9,7	56,8	
4 PROVINCIA	6,3	63,1	
5 SEGUNDA PERSONAS	5,6	68,7	
6 SAN CRISTÓBAL	2,8	71,5	
7 ASSURANT	2,7	74,2	
8 HSBC VIDA	2,3	76,5	
9 PREVINCA	2,0	78,5	
10 ROYAL & SUN ALLIANCE	1,8	80,3	
Resto	17,7	100,0	

Retiro		14,4	
	%	Acum.	
1 ESTRELLA RETIRO	59,5	59,5	
2 SEGUNDA RETIRO	21,7	81,2	
3 SAN CRISTÓBAL RETIRO	18,0	99,2	
4 BINARIA RETIRO	0,3	99,5	
5 ORIGENES RETIRO	0,2	99,7	
6 NACIÓN RETIRO	0,1	99,8	
7 METLIFE RETIRO	0,1	99,9	
8 FED. PATRONAL RETIRO	0,0	99,9	
9 CREDITOOP RETIRO	0,0	99,9	
10 HSBC RETIRO	0,0	99,9	
Resto	0,1	100,0	

Vida - Saldo Deudor		21,5	
	%	Acum.	
1 SANCOR	33,6	33,6	
2 QUALIA	27,6	61,4	
3 CNP	12,4	73,8	
4 CARDIF	11,2	85,0	
5 SAN CRISTÓBAL	3,3	88,3	
6 ASSURANT	2,5	90,8	
7 GALICIA	2,3	93,1	
8 ZURICH	1,6	94,7	
9 SUPERVIELLE	1,3	96,0	
10 ACE	0,9	96,9	
Resto	3,1	100,0	

Otros de Personas		6,1	
	%	Acum.	
1 PREVINCA	48,0	48,0	
2 SANCOR	36,4	84,4	
3 METLIFE	5,2	89,6	
4 OPCIÓN	2,1	91,7	
5 SMG VIDA	1,4	93,1	
6 ASSURANT	1,3	94,4	
7 SANTA LUCÍA	1,0	95,4	
8 ZURICH SANTANDER	0,8	96,2	
9 TRAYECTORIA	0,4	96,6	
10 GALICIA	0,4	97,0	
Resto	1,0	100,0	

Handwritten signature



SUPERINTENDENCIA DE SEGUROS DE LA NACIÓN



“2017- Año de las Energías Renovables”

Ejercicio 2015/2016 - Cuadro Nº 23a

SANTIAGO DEL ESTERO

Total Producción		100,0	
	%	Acum.	
1 HAMBURGO	18,8	18,8	
2 CAJA GENERALES	6,2	25,0	
3 PREVENCIÓN ART	0,0	31,0	
4 SANCOR	5,9	36,9	
5 SWISS MEDICAL ART	6,7	42,6	
6 GALENO ART	4,5	47,1	
7 CARUSO	4,3	51,4	
8 NACIÓN	4,1	55,5	
9 HDI	4,1	59,6	
10 SAN CRISTÓBAL	3,8	63,4	
11 SEGUNDA	3,7	67,1	
12 FED. PATRONAL	2,6	69,7	
13 PROVINCIA ART	2,4	72,1	
14 ASOCIART ART	2,1	74,2	
15 BERNARDINO RIVADAVIA	1,8	76,0	
16 GALICIA	1,8	77,8	
17 SEGUNDA ART	1,6	79,4	
18 MAPFRE	1,0	81,0	
19 ALLIANZ	1,5	82,5	
20 ROYAL & SUN ALLIANCE	1,4	83,9	
21 ZURICH	1,3	85,2	
22 ASEGURADORA FEDERAL	1,1	86,3	
23 CAJA ART	1,0	87,3	
24 NORTE	0,8	88,1	
25 OBE BUENOS AIRES	0,8	88,9	
26 ASSURANT	0,8	89,7	
27 METLIFE	0,8	90,5	
28 MERCANTIL ANDINA	0,8	91,1	
29 INTEGRITY	0,8	91,7	
30 LIDERAR	0,5	92,2	
31 OBE ART	0,4	92,6	
32 RÍO URUGUAY	0,4	93,0	
33 ECUTATIVA DEL PLATA	0,4	93,4	
34 TRUNFO	0,4	93,0	
35 SECURCOOP	0,4	94,2	
Resto	5,8	100,0	

Total Seg. Daños Patrimoniales		67,2	
	%	Acum.	
1 PREVENCIÓN ART	8,9	8,9	
2 GALENO ART	8,8	17,7	
3 CAJA GENERALES	7,5	25,2	
4 SANCOR	7,3	32,5	
5 SEGUNDA	6,1	38,6	
6 SAN CRISTÓBAL	6,0	44,6	
7 SWISS MEDICAL ART	5,6	50,2	
8 NACIÓN	6,4	55,6	
9 PROVINCIA ART	3,9	59,5	
10 HAMBURGO	3,9	63,4	
11 FED. PATRONAL	3,4	66,8	
12 BERNARDINO RIVADAVIA	3,1	69,9	
13 ALLIANZ	2,6	72,5	
14 SEGUNDA ART	2,4	74,9	
15 ASOCIART ART	2,4	77,3	
16 EXPERTA ART	2,2	79,5	
17 MAPFRE	1,9	81,4	
18 ROYAL & SUN ALLIANCE	1,4	82,8	
19 ZURICH	1,3	84,1	
20 NORTE	1,2	85,3	
Resto	14,7	100,0	

Incendio		1,7	
	%	Acum.	
1 ALLIANZ	28,0	28,0	
2 MERIDIONAL	20,2	48,2	
3 SANCOR	6,5	54,7	
4 SEGUNDA	6,0	60,7	
5 MERCANTIL ANDINA	5,5	66,2	
6 OBE BUENOS AIRES	4,5	70,7	
7 ZURICH	4,3	75,0	
8 BHN	3,7	78,7	
9 ACE	3,2	81,9	
10 SMG	2,3	84,2	
Resto	15,8	100,0	

Total Seguros de Personas		32,8	
	%	Acum.	
1 HAMBURGO	49,2	49,2	
2 CARUSO	13,7	62,9	
3 HDI	12,6	75,4	
4 CAJA GENERALES	3,6	79,0	
5 GALICIA	3,6	82,6	
6 SANCOR	2,3	84,9	
7 METLIFE	1,9	86,8	
8 ASSURANT	1,6	88,4	
9 ROYAL & SUN ALLIANCE	1,4	89,8	
10 ECUTATIVA DEL PLATA	1,0	90,8	
11 ASEGURADORA FEDERAL	0,8	91,6	
12 ESTRELLA RETIRO	0,8	92,4	
13 SEGUNDA PERSONAS	0,6	93,0	
14 HSBC VIDA	0,6	93,6	
15 ZURICH	0,5	94,1	
16 MAPFRE VIDA	0,5	94,6	
17 GENERICIO	0,5	95,1	
18 CRUZ SUIZA	0,4	95,5	
19 FED. PATRONAL	0,4	95,9	
20 ORIGENES VIDA	0,4	96,3	
Resto	3,7	100,0	

Combinado Familiar e Integral		3,1	
	%	Acum.	
1 GALICIA	18,4	18,4	
2 BHN	13,7	32,1	
3 SANCOR	11,6	43,7	
4 ZURICH SANTANDER	5,6	50,3	
5 MAPFRE	6,1	56,4	
6 SEGUNDA	5,1	61,5	
7 ROYAL & SUN ALLIANCE	4,0	65,5	
8 ZURICH	3,7	69,2	
9 SAN CRISTÓBAL	3,7	72,9	
10 BEVA CONSOLIDAR	3,7	76,6	
Resto	23,4	100,0	

Automotores		46,4	
	%	Acum.	
1 CAJA GENERALES	15,7	15,7	
2 SAN CRISTÓBAL	12,1	27,8	
3 SANCOR	10,1	37,9	
4 NACIÓN	9,6	47,5	
5 SEGUNDA	8,5	56,0	
6 HAMBURGO	7,9	63,9	
7 BERNARDINO RIVADAVIA	5,6	70,4	
8 FED. PATRONAL	6,0	76,4	
9 MAPFRE	3,6	79,9	
10 MERCANTIL ANDINA	1,9	81,8	
11 NORTE	1,8	83,6	
12 ASEGURADORA FEDERAL	1,7	85,3	
13 ROYAL & SUN ALLIANCE	1,7	87,0	
14 OBE BUENOS AIRES	1,7	88,7	
15 TRUNFO	1,5	90,2	
Resto	9,8	100,0	

Riesgos del Trabajo		35,0	
	%	Acum.	
1 PREVENCIÓN ART	25,3	25,3	
2 GALENO ART	25,2	50,5	
3 SWISS MEDICAL ART	16,2	66,7	
4 PROVINCIA ART	11,2	77,9	
5 SEGUNDA ART	6,9	84,8	
6 ASOCIART ART	6,8	91,6	
7 EXPERTA ART	6,4	98,0	
8 FED. PATRONAL	0,8	98,8	
9 BERKLEY ART	0,7	99,5	
10 OMINT ART	0,4	99,9	
11 LIDERAR	0,1	100,0	
12 HOLANDO SUDAMERICANA	0,0	100,0	
13 RECONQUISTA ART	0,0	100,0	
14 INST. ENTRE RÍOS	0,0	100,0	
15 VICTORIA	0,0	100,0	
Resto	0,0	100,0	

CIA



SUPERINTENDENCIA DE SEGUROS DE LA NACIÓN



"2017- Año de las Energías Renovables"

Ejercicio 2015/2016 - Cuadro Nº 23b

SANTIAGO DEL ESTERO

Transportes			Robo y Riesgos Similares			Riesgos Agrop. y Forestales			Caución		
	%	Acum.		%	Acum.		%	Acum.		%	Acum.
1 QBE BUENOS AIRES	32,2	32,2	1 SANCOR	50,6	50,6	1 SEGUNDA	28,7	28,7	1 ASEGURADORES DE CAUCIONES	21,5	21,5
2 SANCOR	28,1	60,3	2 GALICIA	12,5	63,1	2 SANCOR	24,4	53,1	2 ALBA	18,9	38,4
3 SEGUNDA	15,3	75,6	3 SUPERVIELLE	6,7	69,8	3 ALLIANZ	18,2	71,3	3 NORTE	12,9	51,3
4 NORTE	7,5	83,1	4 HDI	6,2	76,0	4 NACIÓN	11,9	83,2	4 INTEGRITY	10,2	61,5
5 SAN CRISTÓBAL	4,7	87,8	5 CAJA GENERALES	4,6	80,6	5 ZURICH	7,6	90,8	5 CONSTRUCCIÓN	5,0	66,5
6 SMG	2,5	90,3	6 METLIFE	2,6	83,4	6 SAN CRISTÓBAL	3,8	94,6	6 HAMBURGO	4,7	71,2
7 GENERALI	2,3	92,6	7 GENERALI	2,3	85,7	7 ROYAL & SUN ALLIANCE	2,1	96,7	7 RÍO URUGUAY	4,7	75,9
8 FED. PATRONAL	2,1	94,7	8 ZURICH	2,2	87,9	8 DULCE	1,1	97,8	8 FRANZAS Y CRÉDITO	4,1	80,0
9 BERKLEY	1,8	96,5	9 ASSURANT	2,0	89,9	9 MERCANTIL ANDINA	0,7	98,5	9 CHUBB	4,0	84,0
10 MAPFRE	1,3	97,8	10 INTEGRITY	1,9	91,8	10 NORTE	0,4	98,9	10 ARANZADORA	2,8	86,8
Resto	2,2	100,0	Resto	8,2	100,0	Resto	1,1	100,0	Resto	13,2	100,0

Responsabilidad Civil			Otros Daños Patrimoniales			Accidentes Personales			Vida Individual		
	%	Acum.		%	Acum.		%	Acum.		%	Acum.
1 FED. PATRONAL	16,0	16,0	1 ALLIANZ	22,7	22,7	1 GALICIA	23,7	23,7	1 EQUITATIVA DEL PLATA	23,9	23,9
2 CHUBB	19,2	31,2	2 ASSURANT	17,3	40,0	2 SANCOR	15,0	38,7	2 ASEGURADORA FEDERAL	17,7	41,6
3 NOBLE	11,3	42,5	3 VIRGINIA	15,0	55,9	3 HDI	12,4	51,1	3 METLIFE	11,1	52,7
4 SANCOR	11,3	53,8	4 ROYAL & SUN ALLIANCE	6,6	64,5	4 METLIFE	7,2	58,3	4 HSBC VIDA	10,0	62,7
5 MERIDIONAL	9,6	63,4	5 GALICIA	6,2	69,7	5 HAMBURGO	7,0	65,3	5 LIDERAR	6,3	69,0
6 HAMBURGO	6,6	70,0	6 INTEGRITY	3,7	73,4	6 ZURICH	6,4	71,7	6 BINARIA VIDA	6,0	75,0
7 SEGUNDA	5,8	75,8	7 NACIÓN	3,3	76,7	7 SEGUNDA PERSONAS	6,1	77,8	7 GALICIA	4,5	79,5
8 TPC.	6,4	81,2	8 BEVA CONSOLIDAR	3,1	79,8	8 CAJA GENERALES	4,2	82,0	8 ZURICH INTERNATIONAL LIFE	4,5	84,0
9 BERKLEY	4,2	85,4	9 COLÓN	2,9	82,7	9 ROYAL & SUN ALLIANCE	2,9	84,9	9 FED. PATRONAL	4,1	88,1
10 SMG	2,3	87,7	10 SANCOR	2,5	85,2	10 FED. PATRONAL	2,3	87,2	10 CNP	2,6	90,7
Resto	12,3	100,0	Resto	14,6	100,0	Resto	12,8	100,0	Resto	9,3	100,0

Vida Colectivo			Retiro			Vida - Saldo Deudor			Otros de Personas		
	%	Acum.		%	Acum.		%	Acum.		%	Acum.
1 HAMBURGO	33,0	33,0	1 ESTRELLA RETIRO	74,5	74,5	1 HAMBURGO	69,5	69,5	1 HAMBURGO	79,2	79,2
2 CARUSO	27,1	60,1	2 NACIÓN RETIRO	13,9	88,4	2 GALICIA	3,7	93,2	2 METLIFE	6,7	84,9
3 HDI	22,8	82,9	3 BINARIA RETIRO	6,3	93,7	3 ASSURANT	2,6	95,8	3 SANCOR	3,7	88,6
4 CAJA GENERALES	6,3	89,2	4 SAN CRISTÓBAL RETIRO	4,6	98,3	4 SANCOR	1,3	97,1	4 ASSURANT	2,9	91,5
5 ROYAL & SUN ALLIANCE	2,3	91,5	5 ORIGENES RETIRO	0,7	99,0	5 CRUZ SUZA	1,1	98,2	5 TPC	1,9	93,4
6 METLIFE	1,2	92,7	6 SEGUNDA RETIRO	0,6	99,6	6 ORIGENES VIDA	0,9	99,1	6 CAJA GENERALES	1,3	94,7
7 ASSURANT	1,2	93,9	7 FED. PATRONAL RETIRO	0,2	99,8	7 SUPERVIELLE	0,5	99,6	7 GALICIA	1,0	95,7
8 SANCOR	1,0	94,9	8 METLIFE RETIRO	0,2	100,0	8 CAJA DE PREVISIÓN	0,2	99,8	8 TRUNFO	1,0	96,7
9 BENERCIO	0,9	95,8	9 GALICIA RETIRO	0,0	100,0	9 SMG VIDA	0,1	99,9	9 OPCIÓN	1,0	97,7
10 MAPFREVIDA	0,8	96,6	Resto	0,0	100,0	10 ACE	0,0	99,9	10 ZURICH SANTANDER	1,0	98,7
Resto	3,4	100,0				Resto	0,1	100,0	Resto	1,3	100,0

#CVA



SUPERINTENDENCIA DE SEGUROS DE LA NACIÓN



"2017- Año de las Energías Renovables"

Ejercicio 2015/2016 - Cuadro Nº 24a

TIERRA DEL FUEGO

Total Producción			Total Seg. Daños Patrimoniales			Total Seguros de Personas			Automotores		
	%	Acum.		%	Acum.		%	Acum.		%	Acum.
1 SANCOR	11,5	11,5	1 SANCOR	12,3	12,3	1 CAJA GENERALES	40,3	40,3	1 SANCOR	25,4	25,4
2 CAJA GENERALES	11,3	22,8	2 OBE BUENOS AIRES	11,7	24,0	2 ZURICH INTERNATIONAL LIFE	15,3	55,6	2 OBE BUENOS AIRES	19,4	44,8
3 OBE BUENOS AIRES	10,5	33,3	3 PROVINCIA ART	8,9	32,9	3 ESTRELLA RETIRO	5,2	60,8	3 CAJA GENERALES	18,0	62,8
4 PROVINCIA ART	8,0	41,3	4 EXPERTA ART	8,4	41,3	4 METLIFE	5,1	65,9	4 MAPFRE	9,0	71,8
5 EXPERTA ART	7,5	48,8	5 CAJA GENERALES	8,1	49,4	5 GALICIA	4,7	70,6	5 BERKLEY	4,9	76,7
6 PREVENCIÓN ART	6,3	54,1	6 PREVENCIÓN ART	6,9	55,3	6 SANCOR	4,5	75,1	6 ROYAL & SUN ALLIANCE	4,9	81,6
7 GALENO ART	5,0	59,1	7 GALENO ART	5,5	60,8	7 PROVINCIA	4,4	79,5	7 PROVINCIA	4,5	86,1
8 MERIDIONAL	4,4	63,5	8 MERIDIONAL	4,8	65,6	8 ASSURANT	3,5	83,0	8 BERNARDINO RIVADAVIA	2,9	89,0
9 MAPFRE	4,2	67,7	9 MAPFRE	4,7	70,3	9 HSBC VIDA	3,1	86,1	9 SMG	2,0	91,0
10 ROYAL & SUN ALLIANCE	3,4	71,1	10 ROYAL & SUN ALLIANCE	3,5	73,8	10 ROYAL & SUN ALLIANCE	2,7	88,8	10 PARANÁ	1,8	92,8
11 BERKLEY	2,5	73,6	11 BERKLEY	2,8	76,4	11 BINARIA VIDA	2,1	90,9	11 NACIÓN	1,5	94,3
12 PROVINCIA	2,4	76,0	12 SWISS MEDICAL ART	2,2	78,6	12 BERKLEY	1,7	92,6	12 MERIDIONAL	1,0	95,3
13 SWISS MEDICAL ART	2,0	78,0	13 PROVINCIA	2,2	80,8	13 PROVINCIA VIDA	0,9	93,5	13 ZURICH	0,8	96,1
14 SMG	1,8	79,8	14 SMG	1,8	82,6	14 ZURICH	0,7	94,2	14 INTEGRITY	0,8	96,9
15 ZURICH INTERNATIONAL LIFE	1,5	81,1	15 ACE	1,5	84,1	15 ALLIANZ	0,7	94,9	15 ALLIANZ	0,7	97,6
16 ACE	1,4	82,5	16 ZURICH	1,4	85,5	16 ORIGENES RETIRO	0,7	95,6	Resto	2,4	100,0
17 ZURICH	1,4	83,9	17 BERNARDINO RIVADAVIA	1,2	86,7	17 MAPFRE VIDA	0,6	96,2			
18 BERNARDINO RIVADAVIA	1,1	85,0	18 BERKLEY ART	1,2	87,9	18 ASEGURADORA FEDERAL	0,5	96,7			
19 BERKLEY ART	1,1	86,1	19 ALLIANZ	0,9	88,8	19 SUPERVIELLE	0,4	97,1			
20 GALICIA	1,0	87,1	20 ASOCIART ART	0,8	89,6	20 BEVA CONSOLIDAR	0,3	97,4			
21 ALLIANZ	0,9	88,0	Resto	10,4	100,0	Resto	2,6	100,0			
22 ASOCIART ART	0,8	88,8									
23 INTEGRITY	0,7	89,5									
24 NACIÓN	0,7	90,2									
25 PARANÁ	0,7	90,9									
26 ASSURANT	0,6	91,5									
27 OMINT ART	0,6	92,1									
28 COFACE	0,6	92,7									
29 METLIFE	0,5	93,2									
30 ESTRELLA RETIRO	0,5	93,7									
31 FED. PATRONAL	0,5	94,2									
32 ARAZADORA	0,4	94,6									
33 BEVA CONSOLIDAR	0,4	95,0									
34 FIANZAS Y CRÉDITO	0,3	95,3									
35 HSBC VIDA	0,3	95,6									
Resto	4,4	100,0									

Incendio			Combinado Familiar e Integral		
	%	Acum.		%	Acum.
1 MERIDIONAL	68,1	68,1	1 OBE BUENOS AIRES	23,8	23,8
2 OBE BUENOS AIRES	12,6	80,7	2 SANCOR	13,4	37,0
3 ZURICH	7,4	88,1	3 MAPFRE	13,3	50,3
4 SMG	5,9	94,0	4 CAJA GENERALES	11,3	61,6
5 SANCOR	4,3	98,3	5 GALICIA	6,8	68,4
6 MAPFRE	3,8	102,1	6 BEVA CONSOLIDAR	4,9	73,3
7 PROVINCIA	2,9	105,0	7 BERKLEY	4,0	77,3
8 BERKLEY	1,9	106,9	8 ROYAL & SUN ALLIANCE	3,1	80,4
9 ROYAL & SUN ALLIANCE	1,9	108,8	9 SMG	2,9	83,3
10 HDI	1,3	110,1	10 SEGUNDA	2,4	85,7
Resto	0,1	110,2	Resto	12,3	100,0

Riesgos del Trabajo		
	%	Acum.
1 PROVINCIA ART	26,1	26,1
2 EXPERTA ART	24,5	50,6
3 PREVENCIÓN ART	17,2	67,8
4 GALENO ART	16,2	84,0
5 SWISS MEDICAL ART	6,5	90,5
6 BERKLEY ART	3,4	93,9
7 ASOCIART ART	2,5	96,4
8 OMINT ART	2,1	98,5
9 FED. PATRONAL	0,8	99,3
10 SEGUNDA ART	0,4	99,7
11 RECONQUISTA ART	0,3	100,0
12 CAMINOS PROTEGIDOS ART	0,0	100,0
13 HOLANDOS SUDAMERICANA	0,0	100,0
14 INST. ENTRE RÍOS	0,0	100,0
15 VICTORIA	0,0	100,0
Resto	0,0	100,0

Handwritten signature



SUPERINTENDENCIA DE SEGUROS DE LA NACIÓN



"2017- Año de las Energías Renovables"

Ejercicio 2015/2016 - Cuadro Nº 24b

TIERRA DEL FUEGO

Transportes			Robo y Riesgos Similares			Riesgos Agrop. y Forestales			Caución		
	%	Acum.		%	Acum.		%	Acum.		%	Acum.
1 ACE	24,7	24,7	1 OBE BUENOS AIRES	26,3	26,3	1 OBE BUENOS AIRES	100,0	100,0	1 ARAZADORA	17,5	17,5
2 OBE BUENOS AIRES	16,0	40,7	2 GALICIA	18,6	44,9	2 METLIFE	0,0	100,0	2 RANZAS Y CRÉDITO	13,1	30,6
3 ROYAL & SUN ALLIANCE	15,0	55,7	3 SANCOR	13,6	58,5	3 MAPFRE	0,0	100,0	3 CRÉDITOS Y GARANTÍAS	10,2	40,8
4 MERIDIONAL	6,8	64,5	4 ROYAL & SUN ALLIANCE	10,6	69,1				4 CHUBB	7,5	48,3
5 SANCOR	6,1	72,6	5 CAJA GENERALES	8,8	77,9				5 CRÉDITO Y CAUCIÓN	7,3	55,6
6 ZURICH	6,5	79,1	6 METLIFE	4,7	82,6				6 SANCOR	6,8	62,4
7 ALLIANZ	3,9	83,0	7 SUPERVIELLE	4,3	86,9				7 BERKLEY	6,6	69,0
8 INTEGRITY	3,7	86,7	8 PROVINCIA	2,4	89,3				8 ASEGURADORES DE CAUCIONES	6,1	75,1
9 BOSTON	3,6	90,3	9 INTEGRITY	2,3	91,6				9 ACE	4,2	79,3
10 MAPFRE	2,6	92,9	10 MERIDIONAL	1,4	93,0				10 ZURICH	3,1	82,4
Resto	7,1	100,0	Resto	7,0	100,0	Resto	0,0	100,0	Resto	17,6	100,0
Responsabilidad Civil			Otros Daños Patrimoniales			Accidentes Personales			Vida Individual		
	%	Acum.		%	Acum.		%	Acum.		%	Acum.
1 SMQ	26,0	26,0	1 COFACE	23,8	23,8	1 CAJA GENERALES	25,6	25,6	1 ZURICH INTERNATIONAL LIFE	65,1	65,1
2 ACE	14,0	40,0	2 ASSURANT	11,2	35,0	2 GALICIA	18,1	43,7	2 HSBC VIDA	9,9	75,0
3 MERIDIONAL	10,8	50,8	3 OBE BUENOS AIRES	11,1	46,1	3 METLIFE	12,1	55,8	3 BINARIA VIDA	7,1	82,1
4 OBE BUENOS AIRES	10,3	61,1	4 VIRGINIA	9,1	55,2	4 SANCOR	9,9	65,7	4 METLIFE	4,4	86,5
5 SANCOR	7,9	69,0	5 ALLIANZ	6,7	61,9	5 BERKLEY	6,6	72,2	5 PROVINCIA VIDA	3,7	90,2
6 BERKLEY	6,8	75,8	6 BEVA CONSOLIDAR	6,5	67,4	6 ROYAL & SUN ALLIANCE	6,6	78,7	6 ALLIANZ	2,9	93,1
7 ROYAL & SUN ALLIANCE	5,8	81,6	7 ROYAL & SUN ALLIANCE	6,3	72,7	7 ZURICH	4,6	83,3	7 GALICIA	2,4	95,5
8 INTEGRITY	4,1	85,7	8 HOLANDO SUDAMERICANA	4,2	76,9	8 MAPFRE VIDA	2,8	86,1	8 ASEGURADORA FEDERAL	1,9	97,4
9 FED. PATRONAL	2,5	88,2	9 SANCOR	4,0	80,9	9 MERIDIONAL	2,2	88,3	9 SM SV	0,8	98,2
10 NOBLE	1,9	90,1	10 CAJA GENERALES	4,0	84,9	10 BEVA CONSOLIDAR	2,0	90,3	10 CNP	0,3	98,5
Resto	9,9	100,0	Resto	15,1	100,0	Resto	9,7	100,0	Resto	1,5	100,0
Vida Colectivo			Retiro			Vida - Saldo Deudor			Otros de Personas		
	%	Acum.		%	Acum.		%	Acum.		%	Acum.
1 CAJA GENERALES	72,8	72,8	1 ESTRELLA RETIRO	86,9	86,9	1 ASSURANT	26,0	26,0	1 SANCOR	28,9	28,9
2 PROVINCIA	8,9	81,7	2 ORIGENES RETIRO	11,2	98,1	2 SANCOR	22,0	48,0	2 METLIFE	21,5	50,4
3 ASSURANT	3,8	85,5	3 BINARIA RETIRO	1,1	99,2	3 CAJA GENERALES	21,5	69,5	3 CAJA GENERALES	15,7	66,1
4 METLIFE	3,6	89,1	4 NACIÓN RETIRO	0,4	99,6	4 GALICIA	21,5	91,0	4 ASSURANT	12,8	78,9
5 ROYAL & SUN ALLIANCE	3,5	92,6	5 METLIFE RETIRO	0,3	99,9	5 SUPERVIELLE	7,0	98,0	5 OPCÓN	6,2	85,1
6 SANCOR	2,6	95,2	6 SAN CRISTÓBAL RETIRO	0,1	100,0	6 SMQ VIDA	1,2	99,2	6 ZURICH SANTANDER	5,1	91,2
7 BERKLEY	1,4	96,6						7 GALICIA	2,8	94,0	
8 HSBC VIDA	1,3	97,9						8 SMQ VIDA	2,1	96,1	
9 BINARIA VIDA	0,8	98,7						9 MAPFRE VIDA	2,0	98,1	
10 GALICIA	0,3	99,0						10 BOSTON	1,3	99,4	
Resto	1,0	100,0	Resto	0,0	100,0	Resto	0,0	100,0	Resto	0,6	100,0

Handwritten signature



SUPERINTENDENCIA DE SEGUROS DE LA NACIÓN



"2017- Año de las Energías Renovables"

Ejercicio 2015/2016 - Cuadro Nº 25a

TUCUMÁN

Total Producción	%	100,0 Acum.
1 CAJA DE TUCUMÁN	13,3	13,3
2 GALENO ART	9,4	22,7
3 CAJA GENERALES	7,7	30,4
4 BERNARDINO RIVADAVIA	4,5	34,9
5 ASOCIART ART	4,3	39,2
6 PROVINCIA ART	4,3	43,5
7 PREVENCIÓN ART	3,7	47,2
8 SAN CRISTÓBAL	3,5	50,7
9 MAPFRE	3,1	53,8
10 FED. PATRONAL	2,9	56,7
11 OPCIÓN	2,6	59,3
12 SANCOR	2,3	61,6
13 METLIFE	2,3	63,9
14 NACIÓN	2,2	66,1
15 MERCANTIL ANDINA	2,0	68,1
16 GALICIA	1,9	70,0
17 ROYAL & SUN ALLIANCE	1,6	71,6
18 ZURICH	1,6	73,2
19 ASSURANT	1,5	74,7
20 HSBC VIDA	1,5	76,2
21 EXPERTA ART	1,4	77,6
22 MERIDIONAL	1,2	78,8
23 COPAN	1,2	80,0
24 OBE BUENOS AIRES	1,1	81,1
25 ALLIANZ	1,1	82,2
26 SEGUNDA ART	1,1	83,3
27 SWISS MEDICAL ART	1,0	84,3
28 ASEGURADORA FEDERAL	1,0	85,3
29 SMG VIDA	0,8	86,1
30 ORBS	0,8	86,9
31 PARANÁ	0,8	87,7
32 INTERACCIÓN	0,7	88,4
33 PROVINCIA	0,7	89,1
34 HOLANDO SUDAMERICANA	0,7	89,8
35 BEVA CONSOLIDAR	0,6	90,4
Resto	9,6	100,0

Total Seg. Daños Patrimoniales	%	76,8 Acum.
1 CAJA DE TUCUMÁN	13,1	13,1
2 GALENO ART	12,3	25,4
3 BERNARDINO RIVADAVIA	5,6	31,2
4 ASOCIART ART	5,7	36,9
5 PROVINCIA ART	5,6	42,5
6 CAJA GENERALES	5,2	47,7
7 PREVENCIÓN ART	4,6	52,5
8 SAN CRISTÓBAL	4,3	56,8
9 MAPFRE	4,0	60,8
10 FED. PATRONAL	3,5	64,3
11 NACIÓN	2,6	67,1
12 SANCOR	2,7	69,8
13 MERCANTIL ANDINA	2,6	72,4
14 EXPERTA ART	1,6	74,2
15 ROYAL & SUN ALLIANCE	1,6	76,0
16 MERIDIONAL	1,6	77,6
17 ZURICH	1,6	79,2
18 COPAN	1,5	80,7
19 OBE BUENOS AIRES	1,4	82,1
20 SEGUNDA ART	1,4	83,5
Resto	16,5	100,0

Incendio	%	4,1 Acum.
1 SANCOR	24,4	24,4
2 NACIÓN	21,5	45,9
3 MERIDIONAL	11,3	57,2
4 ALLIANZ	6,0	63,2
5 ACE	6,4	71,6
6 HOLANDO SUDAMERICANA	3,0	74,6
7 SMG	2,9	77,5
8 BHN	2,0	80,3
9 ZURICH	2,4	82,7
10 OBE BUENOS AIRES	2,3	85,0
Resto	15,0	100,0

Total Seguros de Personas	%	23,2 Acum.
1 CAJA GENERALES	15,6	15,6
2 CAJA DE TUCUMÁN	14,0	29,6
3 OPCIÓN	10,4	40,2
4 METLIFE	9,6	49,8
5 HSBC VIDA	6,2	56,0
6 GALICIA	5,7	61,7
7 SMG VIDA	3,5	65,2
8 INTERACCIÓN	3,1	68,3
9 ASSURANT	2,9	71,2
10 CARUSO	2,1	73,3
11 ZURICH INTERNATIONAL LIFE	2,1	75,4
12 ZURICH	1,7	77,1
13 ANTICIPAR	1,6	78,7
14 BEVA CONSOLIDAR	1,5	80,2
15 PROVINCIA	1,3	81,5
16 ESTRELLA RETIRO	1,3	82,8
17 PREVINCA	1,3	84,1
18 MAPFRE VIDA	1,3	85,4
19 ASEGURADORA FEDERAL	1,2	86,6
20 SANCOR	1,1	87,7
Resto	12,3	100,0

Combinado Familiar e Integral	%	3,8 Acum.
1 SAN CRISTÓBAL	15,1	15,1
2 GALICIA	12,3	27,4
3 HDI	10,9	38,3
4 BHN	6,5	44,8
5 MAPFRE	6,2	51,0
6 ROYAL & SUN ALLIANCE	5,2	56,2
7 ZURICH SANTANDER	4,7	60,9
8 OBE BUENOS AIRES	3,5	64,4
9 ZURICH	3,4	67,8
10 BEVA CONSOLIDAR	3,4	71,2
Resto	24,6	100,0

Automotores	%	38,7 Acum.
1 BERNARDINO RIVADAVIA	14,6	14,6
2 CAJA GENERALES	11,6	26,1
3 MAPFRE	9,2	35,3
4 SAN CRISTÓBAL	9,2	44,5
5 MERCANTIL ANDINA	6,9	51,4
6 FED. PATRONAL	5,4	56,8
7 NACIÓN	4,5	61,3
8 COPAN	3,8	65,1
9 SANCOR	3,3	68,4
10 ROYAL & SUN ALLIANCE	3,1	71,5
11 ZURICH	3,1	74,6
12 CAJA DE TUCUMÁN	2,9	77,5
13 OBE BUENOS AIRES	2,5	79,9
14 ASEGURADORA FEDERAL	2,3	82,3
15 ORBS	2,2	84,5
Resto	16,6	100,0

Riesgos del Trabajo	%	45,9 Acum.
1 GALENO ART	26,7	26,7
2 CAJA DE TUCUMÁN	25,1	51,8
3 ASOCIART ART	12,3	64,1
4 PROVINCIA ART	12,2	76,3
5 PREVENCIÓN ART	10,4	86,7
6 EXPERTA ART	4,0	90,7
7 SEGUNDA ART	3,1	93,8
8 SWISS MEDICAL ART	2,9	96,7
9 FED. PATRONAL	2,0	98,7
10 OMINT ART	0,8	99,5
11 HOLANDO SUDAMERICANA	0,3	99,8
12 BERKLEY ART	0,1	99,9
13 RECONQUSTA ART	0,1	100,0
14 INST. ENTRE RÍOS	0,0	100,0
15 VICTORIA	0,0	100,0
Resto	0,0	100,0

Handwritten signature



SUPERINTENDENCIA DE SEGUROS DE LA NACIÓN



"2017- Año de las Energías Renovables"

Ejercicio 2015/2016 - Cuadro Nº 25b

TUCUMÁN

Transportes			Robo y Riesgos Similares			Riesgos Agrop. y Forestales			Caución		
	%	Acum.		%	Acum.		%	Acum.		%	Acum.
1 OBE BUENOS AIRES	24,5	24,5	1 OPCIÓN	25,1	25,1	1 OBE BUENOS AIRES	64,4	64,4	1 ASEGURADORES DE CAUCIONES	14,0	14,0
2 ROYAL & SUN ALLIANCE	17,2	41,7	2 GALICIA	16,5	41,6	2 SANCOR	15,0	80,2	2 ALBA	12,6	27,5
3 SANCOR	10,1	51,8	3 ZURICH	11,4	53,0	3 ALLIANZ	9,9	90,1	3 CRÉDITOS Y GARANTÍAS	12,1	39,6
4 FED. PATRONAL	8,0	59,8	4 SUPERVIELLE	11,2	64,2	4 SEGUNDA	7,7	97,8	4 INTEGRITY	9,0	48,6
5 GENERALI	5,5	65,3	6 CAJA DE TUCUMÁN	9,3	73,5	5 NORTE	2,1	99,9	5 MERCANTIL ANDINA	5,0	53,6
6 MAPFRE	6,2	70,8	6 CAJA GENERALES	5,4	78,9	6 METLIFE	0,1	100,0	6 AFANZADORA	4,7	58,3
7 MERIDIONAL	5,1	75,6	7 METLIFE	4,9	83,8	7 SANCOR	0,0	100,0	7 ZURICH	4,1	62,4
8 SMG	4,5	80,1	8 NACIÓN	2,5	86,3	8 SANCOR	0,0	100,0	8 FIANZAS Y CRÉDITO	4,0	66,4
9 SAN CRISTÓBAL	4,4	84,5	9 OBE BUENOS AIRES	2,4	88,7	9 HSBC VIDA	1,6	85,0	9 TESTIMONIO	3,3	69,7
10 MERCANTIL ANDINA	2,7	87,2	10 INTEGRITY	2,4	91,1	10 CARDIF	1,4	87,2	10 CHUBB	3,2	72,9
Resto	12,0	100,0	Resto	8,9	100,0	Resto	0,0	100,0	Resto	27,1	100,0

Responsabilidad Civil			Otros Daños Patrimoniales			Accidentes Personales			Vida Individual		
	%	Acum.		%	Acum.		%	Acum.		%	Acum.
1 FED. PATRONAL	24,6	24,6	1 ASSURANT	25,7	25,7	1 METLIFE	24,0	24,0	1 HSBC VIDA	36,4	36,4
2 SANCOR	20,5	45,1	2 CAJA GENERALES	16,0	41,7	2 CAJA GENERALES	19,5	43,5	2 ZURICH INTERNATIONAL LIFE	16,1	52,5
3 MERIDIONAL	10,6	55,7	3 VIRGINIA	14,3	56,0	3 GALICIA	17,7	61,2	3 ASEGURADORA FEDERAL	8,9	61,4
4 SMG	8,2	63,9	4 ALLIANZ	7,2	63,2	4 ZURICH	6,0	69,2	4 SMG VIDA	6,1	67,5
5 MERCANTIL ANDINA	6,6	70,5	5 CAJA DE TUCUMÁN	6,3	69,5	5 CAJA DE TUCUMÁN	7,2	76,4	5 BINARIA VIDA	5,8	73,3
6 SAN CRISTÓBAL	3,9	74,4	6 ROYAL & SUN ALLIANCE	5,0	74,5	6 MAPFRE VIDA	3,1	79,5	6 EQUITATIVA DEL PLATA	5,7	79,0
7 CAJA DE TUCUMÁN	3,4	77,8	7 BBVA CONSOLIDAR	3,9	78,4	7 FED. PATRONAL	2,0	82,1	7 PARANÁ	4,5	83,5
8 TPC	2,5	80,3	8 GALICIA	3,6	82,0	8 SANCOR	2,1	84,2	8 ORBIS	4,1	87,6
9 ALLIANZ	2,5	82,8	9 BERNARDINO RIVADAVIA	2,9	84,3	9 HSBC VIDA	1,6	85,0	9 METLIFE	3,8	91,4
10 ACE	2,4	85,2	10 PROVINCIA	1,5	85,8	10 CARDIF	1,4	87,2	10 LIDERAR	2,0	93,4
Resto	14,8	100,0	Resto	14,2	100,0	Resto	12,8	100,0	Resto	6,6	100,0

Vida Colectivo			Retiro			Vida - Saldo Deudor			Otros de Personas		
	%	Acum.		%	Acum.		%	Acum.		%	Acum.
1 CAJA DE TUCUMÁN	26,8	26,8	1 ESTRELLA RETIRO	80,5	80,5	1 OPCIÓN	51,0	51,0	1 ANTICIPAR	45,8	45,8
2 CAJA GENERALES	27,8	54,6	2 SAN CRISTÓBAL RETIRO	14,5	95,0	2 INTERACCIÓN	15,3	66,3	2 SMG VIDA	18,8	64,6
3 METLIFE	10,2	64,8	3 BINARIA RETIRO	2,3	97,3	3 GALICIA	9,8	76,1	3 METLIFE	8,2	72,8
4 CARUSO	4,8	71,4	4 ORIGENES RETIRO	1,1	98,4	4 ASSURANT	7,0	83,1	4 OPCIÓN	6,5	79,3
5 PROVINCIA	2,9	74,3	5 NACIÓN RETIRO	1,0	99,4	5 BBVA CONSOLIDAR	4,1	87,2	5 MAPFRE VIDA	4,3	83,6
6 HSBC VIDA	2,6	77,1	6 SEGUNDA RETIRO	0,3	99,7	6 SMG VIDA	4,1	91,3	6 ASSURANT	3,3	86,9
7 ASSURANT	2,8	79,9	7 METLIFE RETIRO	0,3	100,0	7 SAN CRISTÓBAL	2,8	94,1	7 HAMBURGO	2,7	89,6
8 PREVINCA	2,8	82,7	8 FED. PATRONAL RETIRO	0,0	100,0	8 SUPERVIELLE	2,7	96,8	8 RÍO URUGUAY	2,0	91,6
9 SMG VIDA	2,8	85,5	9 HSBC RETIRO	0,0	100,0	9 SANCOR	1,0	98,4	9 SANCOR	1,6	93,2
10 ALLIANZ	2,0	87,5	Resto	0,0	100,0	10 CHUBB	1,2	99,6	10 BBVA CONSOLIDAR	1,8	95,0
Resto	12,5	100,0				Resto	0,4	100,0	Resto	6,2	100,0

Handwritten signature

Handwritten signature

Dr. Guillermo P. Plate
Vice-Superintendente
Superintendencia de Seguros de la Nación