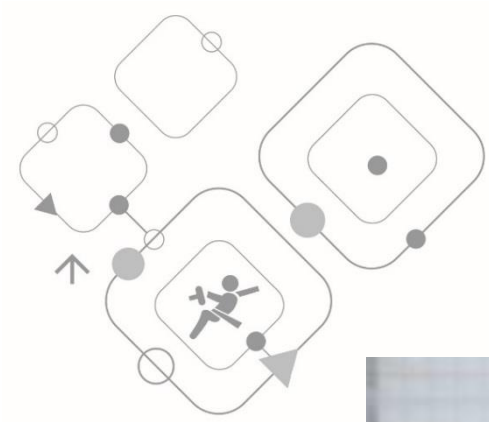


Plan de Saneamiento Vial Concepción del Uruguay

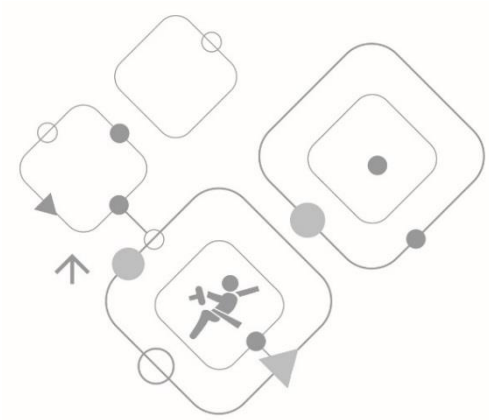




Año 2011

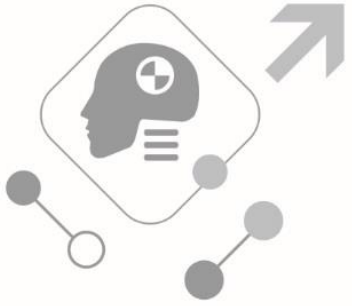
Una imagen que se repite





DIAGNÓSTICO

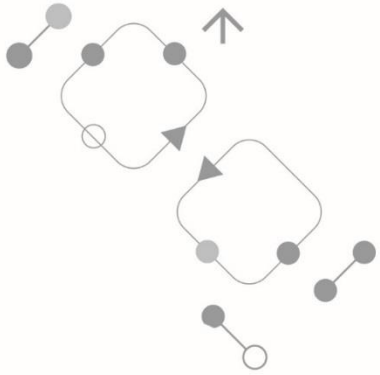




OBJETIVOS ANUALES

➤ Problemáticas según ponderación:

1. Motos.
2. Prioridad de Paso.
3. Cinturón de Seguridad.
4. Velocidad.
5. Bicicletas.



¿USÁS MOTO?
¡PREPARATE!
 POR TU SEGURIDAD
 A PARTIR DEL
01/03/2012
 EL PLAN SALE
 A LA CALLE



PLAN DE SANIAMIENTO VIAL / CONCEPCIÓN DEL URUGUAY

¿Lo harías...?
Entonces, ¿por qué no eliges cruzar por la esquina?

PLAN SANIAMIENTO VIAL

¡ESVI! **¡RÍO URUGUAY SEGURO!**

Más seguro a las esquinas de tránsito, cuando peatones y autos chocan.

PRECURSORES del Nuevo Tránsito

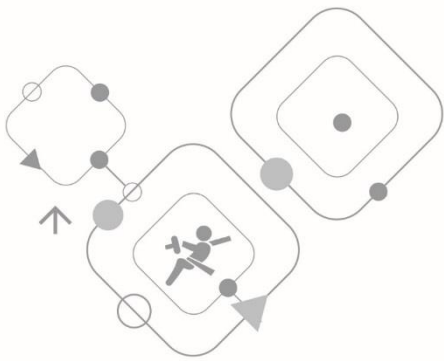


Las charlas se dictarán conjuntamente a través de la Dirección de Seguridad Vial y la Dirección de Tránsito y Transporte de la Nación.

CON LA SEGURIDAD DEL MOVILIDAD DE LA AGENCIA NACIONAL.

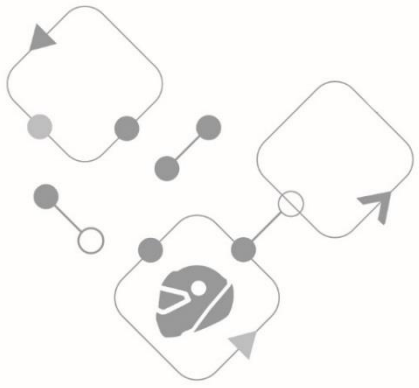
Dictarán charlas sobre seguridad vial

Las charlas se dictarán conjuntamente a través de la Dirección de Seguridad Vial y la Dirección de Tránsito y Transporte de la Nación. También se organizarán charlas...




COMPARATIVA DE INFORMACIÓN 2011-2015

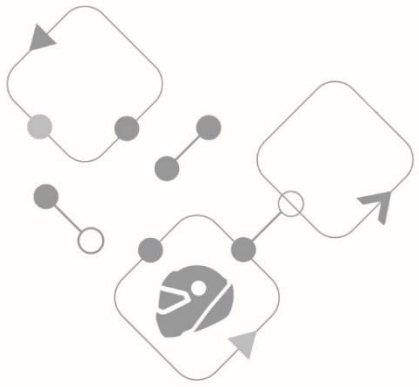




HOSPITAL URQUIZA

➤ Se presenta un comparativo de la cantidad de casos de lesionados en moto por mes, teniendo en cuenta la cantidad de casos totales y proyectados para los períodos sin información.

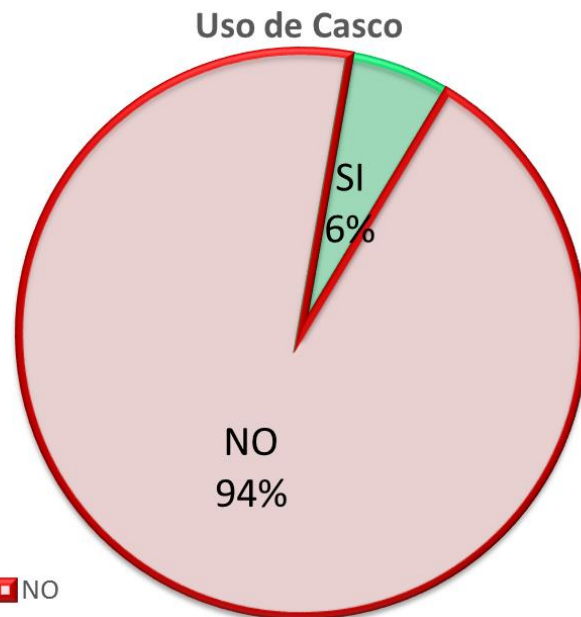




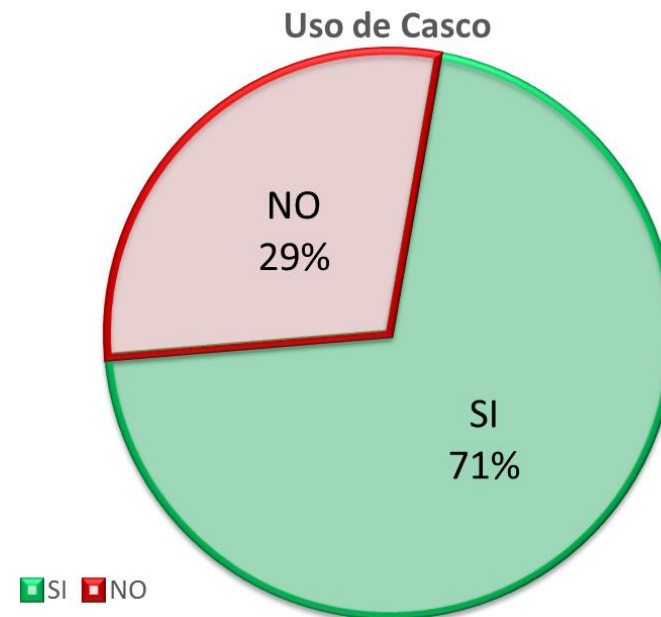
HOSPITAL URQUIZA

➤ Comparando el uso de casco de los siniestros del período mencionado, se observa:

**Noviembre-Diciembre 2010
Enero-Febrero 2011**



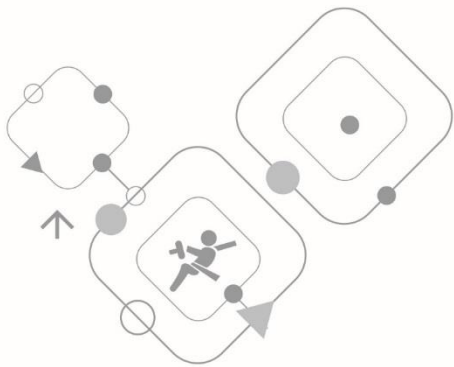
**Noviembre-Diciembre 2014
Enero-Febrero 2015**





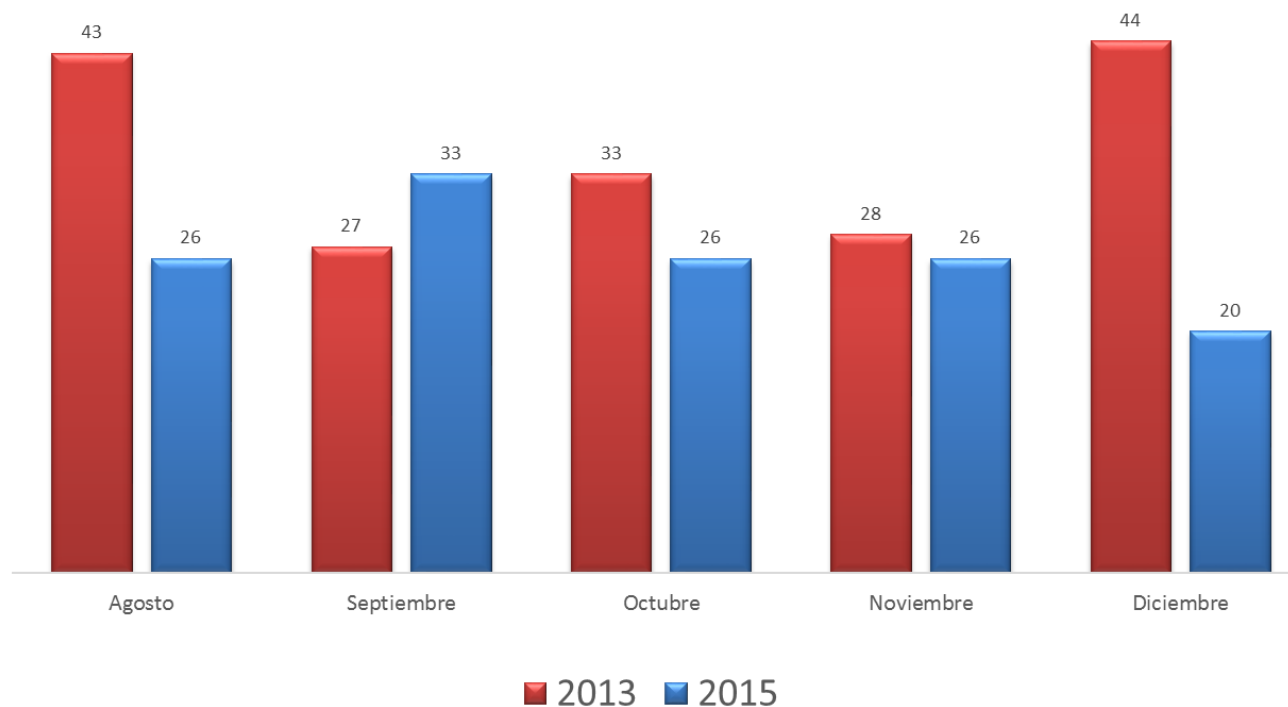
INFORMACIÓN A DESTACAR

- Luego de 4 años de la aplicación del Plan se observa una **disminución** notable en el ingreso **de casos por siniestros viales** al Hospital Urquiza. Esto trae aparejado ahorros sociales y de salud pública.
- La mayoría de los pacientes que ingresan al Hospital por siniestros con motos tenían colocado el casco protector.



POLICIA

➤ Comparando año 2013 vs 2015, se observa una **disminución** promedio del **14%** en los siniestros con intervención policial.





RELEVAMIENTOS DE CESVI ARGENTINA



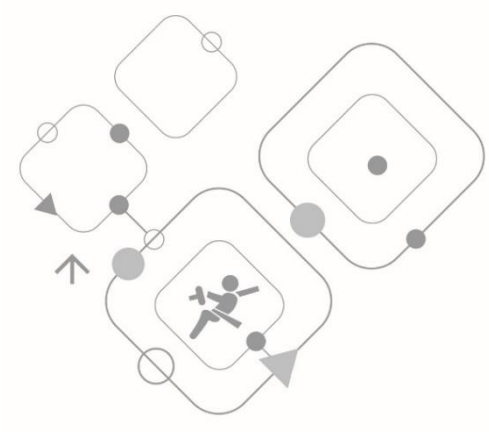
Comparativo de relevamientos en distintos puntos de la vía pública.

	Septiembre 2013	Diciembre 2015
Uso del cinturón de seguridad	2%	23%
Uso de casco	29%	92%
Respeto a la prioridad de paso	46%	42%



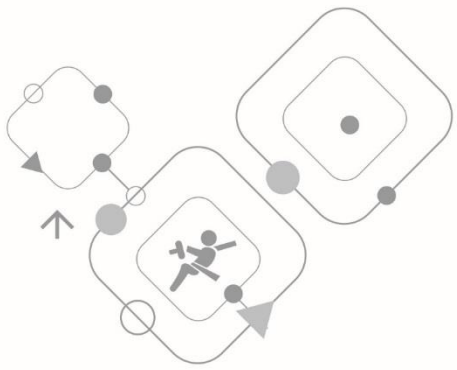
INFORMACIÓN A DESTACAR

- Ha aumentado notablemente el uso del casco por parte de los motociclistas (se incrementó en un 63%)
- El uso del cinturón de seguridad ha aumentado pero está lejos de los porcentajes esperados (se registró un incremento del 21%)
- El respeto por la prioridad de paso no ha mejorado a lo largo de la implementación del plan.



PLAN DE ACCIÓN A FUTURO

- Continuar realizando reuniones con los actores locales con el fin de compartir datos y experiencias.
- Elaborar una campaña en los medios de comunicación que incentive el uso del cinturón de seguridad y el respeto a la prioridad de paso.
- Trabajar con los docentes y directivos escolares en planes de capacitación.



¡Muchas gracias!

Ing. Marcelo Aiello

Gerente General

marcelo.aiello@cesvi.com.ar

