

COMUNICACIÓN SSN 5031

11 MAR 2016

Circular SSN EST. 1043

SINTESIS: Información sobre la "Distribución Geográfica de la Producción de Seguros", donde se presenta un análisis estadístico sobre la Producción de las entidades aseguradoras desagregada por Jurisdicción Geográfica. Este informe contiene datos correspondientes al Ejercicio Económico 2014/2015.

A las Entidades y Personas sujetas a la supervisión de la Superintendencia de Seguros de la Nación:

Tengo el agrado de dirigirme a ustedes con el objeto de remitirles el informe relativo a la "Distribución Geográfica de la Producción de Seguros", correspondiente al ejercicio 2014/2015.


El **Anexo I** presenta los alcances del informe sobre la producción de seguros de las entidades aseguradoras en nuestro país.

El **Anexo II** contiene Cuadros Resumen de la Estructura de la Producción clasificada por Jurisdicciones y por Grandes Agrupamientos de Ramos de Seguros.

El **Anexo III** presenta Planillas por Jurisdicción Geográfica y el Total del País, en los Seguros de Daños Patrimoniales y de Personas.

Tanto el **Anexo II** como el **Anexo III** se encuentra disponible en planilla de cálculo en www.ssn.gov.ar dentro de la sección Información Estadística y Contable / Información Destacada / Producción: Distribución Geográfica.

Saludo a Ustedes atentamente.


ly



Lic. EDGARDO ISAAC PODJARNY
Superintendente de Seguros de la Nación

LA PRESENTE COMUNICACIÓN CONTIENE 1 PÁGINA/S Y 3 ANEXO/S EN 59 PÁGINA/S.
CIRC. ANT. IDENT. Nº 9618

Página 1

ANEXO I

DISTRIBUCIÓN GEOGRÁFICA DE LA PRODUCCIÓN DE SEGUROS
INFORMACIÓN ESTADÍSTICA
Ejercicio 2014/2015

ÍNDICE

	Hoja
ANEXO I: Distribución Geográfica de la Producción de Seguros	
Índice	1
Introducción	3
Fuentes de Información	3
Aclaraciones	3
Contenido de la Información	4
ANEXO II: Cuadros Resumen	
Cuadro Nº 1: Estructura de la Producción clasificada por Jurisdicciones y Grandes Agrupamientos de Ramos de Seguros	1
Cuadro Nº 2: Estructura de la Producción clasificada en los Grandes Agrupamientos de Ramos de Seguros por Jurisdicciones	1
Cuadro Nº 3: Estructura de la Producción clasificada en las Jurisdicciones por Grandes Agrupamientos de Ramos de Seguros	1
Cuadro Nº 4: Estructura de la Producción clasificada por Jurisdicciones y Ramos de los Seguros de Daños Patrimoniales	2
Cuadro Nº 5: Estructura de la Producción clasificada por Jurisdicciones y Ramos de los Seguros de Personas	3
ANEXO III: Planillas por Jurisdicción Geográfica	
Cuadro Nº 1a: Total del País - Producción Total, de Daños Patrimoniales, de Personas y de los Ramos Automotores, Incendio, Combinado Familiar e Integral y Riesgos del Trabajo	1
Cuadro Nº 1b: Total del País - Producción del resto de los Ramos	2
Cuadro Nº 2a: Ciudad Autónoma de Buenos Aires - Producción Total, de Daños Patrimoniales, de Personas y de los Ramos Automotores, Incendio, Combinado Familiar e Integral y Riesgos del Trabajo	3
Cuadro Nº 2b: Ciudad Autónoma de Buenos Aires - Producción del resto de los Ramos	4
Cuadro Nº 3a: Buenos Aires - Producción Total, de Daños Patrimoniales, de Personas y de los Ramos Automotores, Incendio, Combinado Familiar e Integral y Riesgos del Trabajo	5
Cuadro Nº 3b: Buenos Aires - Producción del resto de los Ramos	6
Cuadro Nº 4a: Catamarca - Producción Total, de Daños Patrimoniales, de Personas y de los Ramos Automotores, Incendio, Combinado Familiar e Integral y Riesgos del Trabajo	7
Cuadro Nº 4b: Catamarca - Producción del resto de los Ramos	8
Cuadro Nº 5a: Córdoba - Producción Total, de Daños Patrimoniales, de Personas y de los Ramos Automotores, Incendio, Combinado Familiar e Integral y Riesgos del Trabajo	9
Cuadro Nº 5b: Córdoba - Producción del resto de los Ramos	10
Cuadro Nº 6a: Corrientes - Producción Total, de Daños Patrimoniales, de Personas y de los Ramos Automotores, Incendio, Combinado Familiar e Integral y Riesgos del Trabajo	11
Cuadro Nº 6b: Corrientes - Producción del resto de los Ramos	12
Cuadro Nº 7a: Chaco - Producción Total, de Daños Patrimoniales, de Personas y de los Ramos Automotores, Incendio, Combinado Familiar e Integral y Riesgos del Trabajo	13
Cuadro Nº 7b: Chaco - Producción del resto de los Ramos	14
Cuadro Nº 8a: Chubut - Producción Total, de Daños Patrimoniales, de Personas y de los Ramos Automotores, Incendio, Combinado Familiar e Integral y Riesgos del Trabajo	15
Cuadro Nº 8b: Chubut - Producción del resto de los Ramos	16
Cuadro Nº 9a: Entre Ríos - Producción Total, de Daños Patrimoniales, de Personas y de los Ramos Automotores, Incendio, Combinado Familiar e Integral y Riesgos del Trabajo	17



Cuadro Nº 9b: Entre Ríos - Producción del resto de los Ramos	18
Cuadro Nº 10a: Formosa - Producción Total, de Daños Patrimoniales, de Personas y de los Ramos Automotores, Incendio, Combinado Familiar e Integral y Riesgos del Trabajo	19
Cuadro Nº 10b: Formosa - Producción del resto de los Ramos	20
Cuadro Nº 11a: Jujuy - Producción Total, de Daños Patrimoniales, de Personas y de los Ramos Automotores, Incendio, Combinado Familiar e Integral y Riesgos del Trabajo	21
Cuadro Nº 11b: Jujuy - Producción del resto de los Ramos	22
Cuadro Nº 12a: La Pampa - Producción Total, de Daños Patrimoniales, de Personas y de los Ramos Automotores, Incendio, Combinado Familiar e Integral y Riesgos del Trabajo	23
Cuadro Nº 12b: La Pampa - Producción del resto de los Ramos	24
Cuadro Nº 13a: La Rioja - Producción Total, de Daños Patrimoniales, de Personas y de los Ramos Automotores, Incendio, Combinado Familiar e Integral y Riesgos del Trabajo	25
Cuadro Nº 13b: La Rioja - Producción del resto de los Ramos	26
Cuadro Nº 14a: Mendoza - Producción Total, de Daños Patrimoniales, de Personas y de los Ramos Automotores, Incendio, Combinado Familiar e Integral y Riesgos del Trabajo	27
Cuadro Nº 14b: Mendoza - Producción del resto de los Ramos	28
Cuadro Nº 15a: Misiones - Producción Total, de Daños Patrimoniales, de Personas y de los Ramos Automotores, Incendio, Combinado Familiar e Integral y Riesgos del Trabajo	29
Cuadro Nº 15b: Misiones - Producción del resto de los Ramos	30
Cuadro Nº 16a: Neuquén - Producción Total, de Daños Patrimoniales, de Personas y de los Ramos Automotores, Incendio, Combinado Familiar e Integral y Riesgos del Trabajo	31
Cuadro Nº 16b: Neuquén - Producción del resto de los Ramos	32
Cuadro Nº 17a: Río Negro - Producción Total, de Daños Patrimoniales, de Personas y de los Ramos Automotores, Incendio, Combinado Familiar e Integral y Riesgos del Trabajo	33
Cuadro Nº 17b: Río Negro - Producción del resto de los Ramos	34
Cuadro Nº 18a: Salta - Producción Total, de Daños Patrimoniales, de Personas y de los Ramos Automotores, Incendio, Combinado Familiar e Integral y Riesgos del Trabajo	35
Cuadro Nº 18b: Salta - Producción del resto de los Ramos	36
Cuadro Nº 19a: San Juan - Producción Total, de Daños Patrimoniales, de Personas y de los Ramos Automotores, Incendio, Combinado Familiar e Integral y Riesgos del Trabajo	37
Cuadro Nº 19b: San Juan - Producción del resto de los Ramos	38
Cuadro Nº 20a: San Luis - Producción Total, de Daños Patrimoniales, de Personas y de los Ramos Automotores, Incendio, Combinado Familiar e Integral y Riesgos del Trabajo	39
Cuadro Nº 20b: San Luis - Producción del resto de los Ramos	40
Cuadro Nº 21a: Santa Cruz - Producción Total, de Daños Patrimoniales, de Personas y de los Ramos Automotores, Incendio, Combinado Familiar e Integral y Riesgos del Trabajo	41
Cuadro Nº 21b: Santa Cruz - Producción del resto de los Ramos	42
Cuadro Nº 22a: Santa Fe - Producción Total, de Daños Patrimoniales, de Personas y de los Ramos Automotores, Incendio, Combinado Familiar e Integral y Riesgos del Trabajo	43
Cuadro Nº 22b: Santa Fe - Producción del resto de los Ramos	44
Cuadro Nº 23a: Santiago del Estero - Producción Total, de Daños Patrimoniales, de Personas y de los Ramos Automotores, Incendio, Combinado Familiar e Integral y Riesgos del Trabajo	45
Cuadro Nº 23b: Santiago del Estero - Producción del resto de los Ramos	46
Cuadro Nº 24a: Tierra del Fuego - Producción Total, de Daños Patrimoniales, de Personas y de los Ramos Automotores, Incendio, Combinado Familiar e Integral y Riesgos del Trabajo	47
Cuadro Nº 24b: Tierra del Fuego - Producción del resto de los Ramos	48
Cuadro Nº 25a: Tucumán - Producción Total, de Daños Patrimoniales, de Personas y de los Ramos Automotores, Incendio, Combinado Familiar e Integral y Riesgos del Trabajo	49
Cuadro Nº 25b: Tucumán - Producción del resto de los Ramos	50

Py

My

INTRODUCCIÓN

Con el objetivo de actualizar y difundir al mercado la información existente sobre la forma en que se reparte regionalmente la actividad aseguradora nacional, se ha elaborado un nuevo informe de la **"Distribución Geográfica de la Producción de Seguros"** correspondiente, en este caso, al **Ejercicio Económico 2014/2015**.

El objetivo de esta Comunicación es mostrar la conformación de la producción del ámbito asegurador, distribuyendo la producción de los Ramos relevantes entre las jurisdicciones geográficas del país, elaborando además "Ranking" temáticos para cada una de ellas. El antecedente cercano es la Comunicación SSN N° 4386, Circular SSN N° 8973.

FUENTES DE INFORMACIÓN

Para el análisis y confección de la presente Comunicación se recurrió a dos fuentes distintas de información:

- ◆ Los **Balances** de las entidades aseguradoras.
- ◆ Información complementaria en un **módulo del SINENSUP correspondiente a Distribución Geográfica de la Producción de Seguros** establecido en la Comunicación SSN N° 3697.

El tipo de datos obtenidos de cada una de ellas para su inclusión y análisis en el presente informe es el siguiente:

- ⇒ Los **Balances** presentados por las compañías correspondientes al Ejercicio 2014/2015, y que comprenden las actividades realizadas desde el 1 de Julio de cada año al 30 de Junio del siguiente. La cuenta del Balance que fue considerada es:
 - Primas Emitidas.
- ⇒ La información registrada en el **Módulo de Distribución Geográfica de la Producción de Seguros** al 30 de Junio de 2015 suministrada por cada aseguradora contiene el Monto de Producción en la totalidad de los ramos del SINENSUP que posteriormente fueron agrupados con el mismo criterio utilizado en los informes anteriores:

Seguros de Daños Patrimoniales	Seguros de Personas
<ul style="list-style-type: none"> • Vehículos Automotores y/o Remolcados: <i>incluye Transporte Público de Pasajeros.</i> • Incendio. • Combinado Familiar e Integral. • Transportes: <i>incluye Cascos y Mercaderías.</i> • Robo y Riesgos Similares. • Granizo. • Riesgos del Trabajo. • Caucción. • Responsabilidad Civil. • Otros Daños Patrimoniales: <i>incluye los Ramos Patrimoniales, como: Accidentes a Pasajeros, Aeronavegación, Crédito, Cristales, Riesgos Varios y Técnico.</i> 	<ul style="list-style-type: none"> • Accidentes Personales: <i>incluye Individual y Colectivo.</i> • Vida Individual. • Vida Colectivo. • Retiro: <i>incluye Individual y Colectivo.</i> • Renta Vitalicia: <i>corresponde a Renta Vitalicia de A.R.T. e incluye casos residuales de Renta Vitalicia Previsionales.</i> • Otros de Personas: <i>incluye los Ramos de Personas, como: Salud, Sepelio Individual y Colectivo.</i>

ACLARACIONES

Los datos básicos que se obtuvieron del **módulo de Distribución Geográfica de la Producción de Seguros** de la información complementaria del SINENSUP fueron comparados con el Anexo 12-A "Primas Devengadas" Columna (1) de "Primas Emitidas" de los Balances Analíticos presentados al 30 de Junio de 2015.

Debido a la gran cantidad de información y cifras que se manejan, se ha preferido expresar los valores de cada provincia en porcentajes, utilizándose dos decimales en los cuadros resumen y uno solo en las planillas por jurisdicción. De esta forma, las diferencias de producción en valores absolutos que resultasen de aplicar los porcentajes a las cifras totales, pueden corresponder a diferencias de redondeo.

Para las Entidades Extranjeras que no cierran su período contable anual el 30 de Junio, se ha tomado la producción a la fecha de cierre de sus ejercicios anuales respectivos. Ellas son:

Entidades	
♦ "Zurich International Life Limited Sucursal Argentina"	♦ "Compagnie Francaise D'Assurance pour le Commerce Exterieur (Sucursal Argentina)"

Las observaciones, comentarios y sugerencias referidos a esta Comunicación, pueden ser realizados a:

Gerencia de Estudios y Estadísticas
Av. Belgrano 926 - 1°
(C1092AAW) - Ciudad Autónoma de Buenos Aires - República Argentina
Tel.: (0054) 011 - 4338-4000 Interno 2102 / Fax: Interno 2110
Correo Electrónico: estatauales@ssn.gob.ar

También es posible consultar el sitio de Internet de la SSN (www.ssn.gob.ar), donde en: Información Estadística y Contable / Información Destacada / Producción: Distribución Geográfica se podrá acceder a la presente Comunicación.

CONTENIDO DE LA INFORMACIÓN

La información fue requerida a las **184 entidades** existentes en el mercado al 30-06-2015, de las cuales:

- ♦ 183 cargaron la información en el Módulo de Distribución Geográfica de la Producción de Seguros.
- ♦ 1 no se incluyó a "Industria ART S.A. Aseguradora de Riesgos del Trabajo", debido a que por Res. SSN N° 32.189 de fecha 01-08-2007 se dispuso que la compañía queda exenta de presentar información hasta tanto la Superintendencia de Riesgos del Trabajo le confiera la autorización para operar en el marco de su competencia.

Por otra parte, con el objeto de brindar una mejor disposición de la información, los Cuadros fueron divididos en dos grandes partes; por un lado 3 **Cuadros Resúmenes** de la producción por Ramo y Provincia, y por el otro las **Planillas con los** respectivos "**Ranking**" por Jurisdicción (50 Cuadros en total, dos para cada una: a) y b).

A fin de utilizarlo como referencia general de todas las cifras porcentuales que se incluyen en esta comunicación, debe tenerse presente que la producción de cada uno de los Ramos y por Jurisdicción para este período expresada en **miles de pesos** fue de:


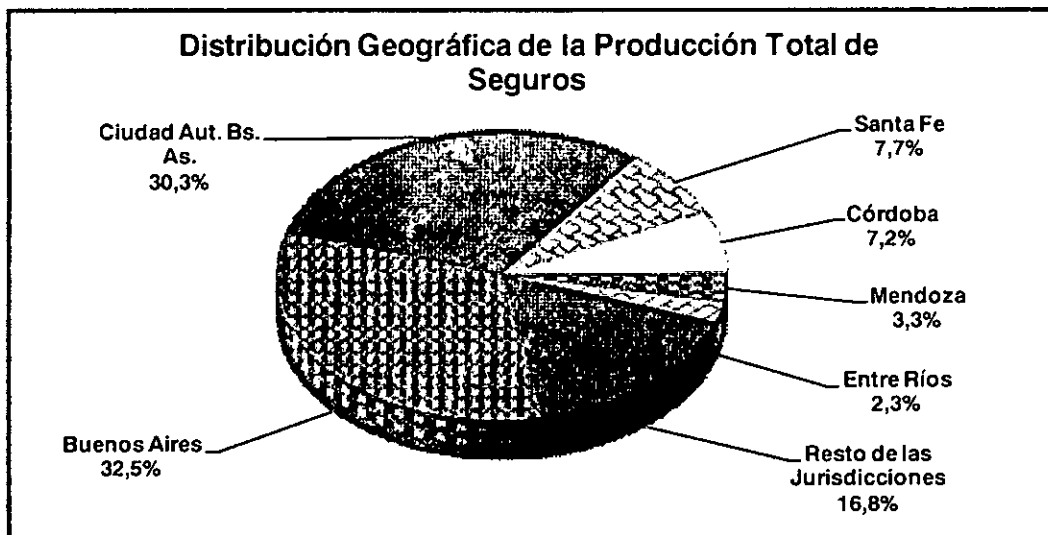




Producción Total de Seguros	1.532.792.723
Seguros de Daños Patrimoniales	125.095.748
◆ Vehículos Automotores y/o Remolcados	55.255.031
◆ Incendio	5.231.528
◆ Combinado Familiar e Integral	6.006.360
◆ Transportes	1.741.938
◆ Robo y Riesgos Similares	982.728
◆ Granizo	2.066.987
◆ Riesgos del Trabajo	43.654.402
◆ Caucción	1.986.112
◆ Responsabilidad Civil	2.361.572
◆ Otros Daños Patrimoniales	5.809.090
Seguros de Personas	28.696.975
◆ Accidentes Personales	3.335.388
◆ Vida Individual	3.954.724
◆ Vida Colectivo	17.599.600
◆ Retiro	2.632.882
◆ Renta Vitalicia	1.210
◆ Otros de Personas	1.173.171

Jurisdicción	Producción de Seguros		Producción Total de Seguros
	Daños Patrimoniales	Personas	
◆ Ciudad Aut. Bs. As.	32.310.231	14.337.303	46.647.534
◆ Buenos Aires	44.289.126	5.761.870	50.050.996
◆ Catamarca	348.006	66.358	414.364
◆ Córdoba	9.194.239	1689.638	10.883.877
◆ Corrientes	1.208.787	222.631	1.431.418
◆ Chaco	1.299.817	348.291	1.648.108
◆ Chubut	2.036.033	312.277	2.348.310
◆ Entre Ríos	2.953.487	508.942	3.462.429
◆ Formosa	404.309	83.899	488.208
◆ Jujuy	717.440	175.495	892.935
◆ La Pampa	957.685	111.739	1.069.424
◆ La Rioja	323.909	105.809	429.718
◆ Mendoza	4.398.934	684.965	5.083.899
◆ Misiones	1.444.756	204.694	1.649.450
◆ Neuquén	2.369.030	367.432	2.736.462
◆ Río Negro	1.860.520	251.088	2.111.608
◆ Salta	1.365.194	534.302	1.899.496
◆ San Juan	1.387.698	190.873	1578.571
◆ San Luis	864.295	65.073	929.368
◆ Santa Cruz	1.264.450	203.655	1.468.105
◆ Santa Fe	10.365.597	1.496.112	11.861.709
◆ Santiago del Estero	652.529	302.572	955.101
◆ Tierra del Fuego	998.044	117.530	1.115.574
◆ Tucumán	1.811.144	554.296	2.365.440
◆ Sin clasificar	270.488	131	270.619
Total del País	125.095.748	28.696.975	153.792.723

Handwritten signature/initials



Handwritten initials

Handwritten signature
Lic. EDGARDOTSAAC PODJARNY
Superintendente de Seguros de la Nación

ANEXO II

Estructura de la Producción clasificada por

Ejercicio 2014/2015 - Cuadro Nº 1				Ejercicio 2014/2015 - Cuadro Nº 2			Ejercicio 2014/2015 - Cuadro Nº 3		
Jurisdicciones y Grandes Agrupamientos de Ramos de Seguros				Grandes Agrupamientos de Ramos de Seguros por Jurisdicciones			Jurisdicciones por Grandes Agrupamientos de Ramos de Seguros		
Jurisdicción	Seguros de Daños Patrimoniales	Seguros de Personas	Total	Seguros de Daños Patrimoniales	Seguros de Personas	Total	Seguros de Daños Patrimoniales	Seguros de Personas	Total
Ciudad Aut. Bs. As.	21,01	9,32	30,33	25,83	49,96	30,33	69,26	30,74	100,00
Buenos Aires	28,80	3,75	32,54	35,40	20,08	32,54	88,49	11,51	100,00
Catamarca	0,23	0,04	0,27	0,28	0,23	0,27	83,99	16,01	100,00
Córdoba	5,98	1,10	7,08	7,35	5,89	7,08	84,48	15,52	100,00
Corrientes	0,79	0,14	0,93	0,97	0,78	0,93	84,45	15,55	100,00
Chaco	0,85	0,23	1,07	1,04	1,21	1,07	78,87	21,13	100,00
Chubut	1,32	0,20	1,53	1,63	1,09	1,53	86,70	13,30	100,00
Entre Ríos	1,92	0,33	2,25	2,36	1,77	2,25	85,30	14,70	100,00
Formosa	0,26	0,05	0,32	0,32	0,29	0,32	82,81	17,19	100,00
Jujuy	0,47	0,11	0,58	0,57	0,61	0,58	80,35	19,65	100,00
La Pampa	0,62	0,07	0,70	0,77	0,39	0,70	89,55	10,45	100,00
La Rioja	0,21	0,07	0,28	0,26	0,37	0,28	75,38	24,62	100,00
Mendoza	2,86	0,45	3,31	3,52	2,39	3,31	86,53	13,47	100,00
Misiones	0,94	0,13	1,07	1,15	0,71	1,07	87,59	12,41	100,00
Neuquén	1,54	0,24	1,78	1,89	1,28	1,78	86,57	13,43	100,00
Río Negro	1,21	0,16	1,37	1,49	0,88	1,37	88,11	11,89	100,00
Salta	0,89	0,35	1,24	1,09	1,86	1,24	71,87	28,13	100,00
San Juan	0,90	0,12	1,03	1,11	0,67	1,03	87,91	12,09	100,00
San Luis	0,56	0,04	0,60	0,69	0,23	0,60	93,00	7,00	100,00
Santa Cruz	0,82	0,13	0,95	1,01	0,71	0,95	86,13	13,87	100,00
Santa Fe	6,74	0,97	7,71	8,29	5,21	7,71	87,39	12,61	100,00
Santiago del Estero	0,42	0,20	0,62	0,52	1,05	0,62	68,32	31,68	100,00
Tierra del Fuego	0,65	0,08	0,73	0,80	0,41	0,73	89,46	10,54	100,00
Tucumán	1,18	0,36	1,54	1,45	1,93	1,54	76,57	23,43	100,00
Sin clasificar	0,18	0,00	0,18	0,22	0,00	0,18	99,95	0,05	100,00
Total	81,34	18,66	100,00	100,00	100,00	100,00	81,34	18,66	100,00

14
13



SUPERINTENDENCIA DE
SEGUROS DE LA NACIÓN



"2016 – Año del Bicentenario de la Declaración de la Independencia Nacional"

Ejercicio 2014/2015 - Cuadro Nº 4

Estructura de la Producción clasificada por Jurisdicciones y Ramos de los Seguros de Daños Patrimoniales

Jurisdicción	Automotores	Incendio	Combinado Familiar	Transportes	Robo y Riesgos Similares	Granizo	Riesgos del Trabajo	Caución	Resp. Civil	Otros Daños Patrimoniales	TOTAL
Ciudad Aut. Bs. As.	8,10	1,50	1,05	0,53	0,42	0,01	10,60	0,77	0,94	1,89	25,83
Buenos Aires	19,52	1,19	1,97	0,44	0,14	0,50	9,46	0,40	0,45	1,33	35,40
Catamarca	0,12	0,01	0,01	0,00	0,00	0,00	0,11	0,01	0,00	0,01	0,28
Córdoba	3,43	0,22	0,32	0,09	0,04	0,54	2,36	0,06	0,10	0,19	7,35
Corrientes	0,43	0,01	0,03	0,01	0,01	0,00	0,42	0,01	0,01	0,03	0,97
Chaco	0,50	0,02	0,04	0,01	0,01	0,01	0,36	0,02	0,01	0,07	1,04
Chubut	0,65	0,09	0,07	0,01	0,01	0,00	0,71	0,02	0,01	0,05	1,63
Entre Ríos	1,05	0,05	0,11	0,02	0,02	0,07	0,93	0,03	0,02	0,06	2,36
Formosa	0,17	0,00	0,01	0,00	0,00	0,00	0,11	0,01	0,00	0,02	0,32
Jujuy	0,22	0,02	0,02	0,00	0,00	0,08	0,21	0,01	0,01	0,01	0,57
La Pampa	0,35	0,01	0,03	0,01	0,00	0,07	0,27	0,00	0,01	0,02	0,77
La Rioja	0,11	0,01	0,01	0,00	0,00	0,00	0,10	0,01	0,00	0,01	0,26
Mendoza	1,46	0,11	0,17	0,03	0,01	0,00	1,58	0,04	0,04	0,10	3,52
Misiones	0,54	0,04	0,06	0,01	0,00	0,00	0,45	0,01	0,01	0,02	1,15
Neuquén	0,68	0,19	0,09	0,01	0,01	0,00	0,80	0,02	0,03	0,07	1,89
Río Negro	0,63	0,04	0,09	0,01	0,00	0,03	0,62	0,01	0,03	0,04	1,49
Salta	0,38	0,05	0,04	0,01	0,00	0,01	0,52	0,02	0,01	0,05	1,09
San Juan	0,31	0,06	0,04	0,01	0,01	0,01	0,59	0,02	0,01	0,06	1,11
San Luis	0,27	0,02	0,03	0,01	0,00	0,03	0,30	0,01	0,01	0,02	0,69
Santa Cruz	0,38	0,06	0,04	0,01	0,01	0,00	0,35	0,01	0,01	0,14	1,01
Santa Fe	3,72	0,35	0,43	0,10	0,07	0,28	2,95	0,06	0,12	0,21	8,29
Santiago del Estero	0,25	0,01	0,02	0,00	0,00	0,02	0,19	0,01	0,01	0,01	0,52
Tierra del Fuego	0,33	0,05	0,04	0,04	0,00	0,00	0,25	0,02	0,01	0,05	0,80
Tucumán	0,58	0,07	0,06	0,01	0,01	0,00	0,63	0,02	0,02	0,06	1,45
Sin clasificar	0,00	0,00	0,03	0,05	0,00	0,00	0,01	0,00	0,01	0,12	0,22
Total	44,17	4,18	4,80	1,39	0,79	1,65	34,90	1,59	1,89	4,64	100,00



SUPERINTENDENCIA DE
SEGUROS DE LA NACIÓN



"2016 – Año del Bicentenario de la Declaración de la Independencia Nacional"

Ejercicio 2014/2015 - Cuadro Nº 5

Estructura de la Producción clasificada por Jurisdicciones y Ramos de los Seguros de Personas

Jurisdicción	Accidentes Personales	Vida Individual	Vida Colectivo	Retiro	Renta Vitalicia	Otros Personas	TOTAL
Ciudad Aut. Bs. As.	3,80	3,36	36,06	5,19	0,00	1,55	49,96
Buenos Aires	2,95	6,23	8,19	2,14	0,00	0,56	20,08
Catamarca	0,04	0,04	0,12	0,01	0,00	0,01	0,23
Córdoba	0,97	0,64	3,84	0,35	0,00	0,10	5,89
Corrientes	0,14	0,10	0,51	0,02	0,00	0,01	0,78
Chaco	0,16	0,12	0,87	0,05	0,00	0,02	1,21
Chubut	0,15	0,19	0,64	0,06	0,00	0,04	1,09
Entre Ríos	0,30	0,16	0,86	0,23	0,00	0,22	1,77
Formosa	0,06	0,08	0,12	0,00	0,00	0,03	0,29
Jujuy	0,06	0,11	0,40	0,02	0,00	0,01	0,61
La Pampa	0,08	0,03	0,23	0,03	0,00	0,01	0,39
La Rioja	0,06	0,02	0,27	0,00	0,00	0,01	0,37
Mendoza	0,33	0,79	0,77	0,10	0,00	0,38	2,39
Misiones	0,15	0,15	0,24	0,04	0,00	0,14	0,71
Neuquén	0,14	0,16	0,91	0,05	0,00	0,02	1,28
Río Negro	0,24	0,10	0,46	0,06	0,00	0,02	0,88
Salta	0,14	0,25	0,99	0,03	0,00	0,45	1,86
San Juan	0,11	0,16	0,34	0,02	0,00	0,03	0,67
San Luis	0,07	0,04	0,10	0,01	0,00	0,01	0,23
Santa Cruz	0,09	0,09	0,44	0,03	0,00	0,05	0,71
Santa Fe	1,09	0,56	2,61	0,65	0,00	0,31	5,21
Santiago del Estero	0,09	0,06	0,86	0,01	0,00	0,04	1,05
Tierra del Fuego	0,07	0,09	0,22	0,03	0,00	0,01	0,41
Tucumán	0,33	0,25	1,26	0,03	0,00	0,06	1,93
Sin clasificar	0,00	0,00	0,00	0,00	0,00	0,00	0,00
Total	11,62	13,78	61,33	9,17	0,00	4,09	100,00

ANEXO III

Ejercicio 2014/2015 - Cuadro N° 1a

TOTAL DEL PAÍS

Total Producción			Total Seg. Daños Patrimoniales			Total Seguros de Personas			Automotores		
	%	Acum.		%	Acum.		%	Acum.		%	Acum.
1 FED. PATRONAL	0,5	0,5	1 FED. PATRONAL	7,0	7,0	1 ESTRELLA RETIRO	7,0	7,0	1 FED. PATRONAL	11,6	11,6
2 CAJA GENERALES	5,3	11,8	2 PREVENCIÓN ART	6,3	13,9	2 METLIFE	5,9	12,9	2 CAJA GENERALES	10,1	21,7
3 PREVENCIÓN ART	5,1	16,9	3 GALENO ART	5,9	19,8	3 CAJA GENERALES	5,8	18,7	3 SAN CRISTÓBAL	7,0	28,7
4 GALENO ART	4,8	21,7	4 CAJA GENERALES	5,2	25,0	4 CARDIF	5,7	24,4	4 BERNARDINO RIVADAVIA	6,4	35,1
5 SANCOR	4,3	26,0	5 PROVINCIA ART	5,1	30,1	5 GALICIA	4,8	29,2	5 SANCOR	6,3	41,4
6 PROVINCIA ART	4,2	30,2	6 SANCOR	4,2	34,3	6 SANCOR	4,7	33,9	6 ALLIANZ	4,7	46,1
7 ALLIANZ	3,1	33,3	7 ALLIANZ	3,6	37,9	7 NACIÓN	4,5	38,4	7 QBE BUENOS AIRES	4,6	50,7
8 SAN CRISTÓBAL	3,1	36,4	8 SAN CRISTÓBAL	3,6	41,5	8 PROVINCIA	3,8	42,2	8 SEGUNDA	4,3	55,0
9 NACIÓN	3,0	39,4	9 ASOCIART ART	3,4	44,9	9 BHN VIDA	3,3	45,5	9 PROVINCIA	4,2	59,2
10 ASOCIART ART	2,6	42,2	10 BERNARDINO RIVADAVIA	3,0	47,9	10 ZURICH INTERNATIONAL LIFE	3,2	48,7	10 MERCANTIL ANDINA	3,8	63,0
11 PROVINCIA	2,6	44,8	11 QBE BUENOS AIRES	2,9	50,8	11 BBVA CONSOLIDAR	3,2	51,9	11 ROYAL & SUN ALLIANCE	3,6	66,6
12 BERNARDINO RIVADAVIA	2,4	47,2	12 CAJA ART	2,7	53,5	12 ZURICH SANTANDER	2,6	54,4	12 ZURICH	3,5	70,1
13 QBE BUENOS AIRES	2,4	49,6	13 NACIÓN	2,7	56,2	13 HSBC VIDA	2,5	56,9	13 MAPFRE	3,0	73,1
14 CAJA ART	2,2	51,8	14 ZURICH	2,6	58,8	14 PRUDENTIAL	2,2	59,1	14 MERIDIONAL	2,6	75,7
15 ZURICH	2,2	54,0	15 SEGUNDA	2,5	61,3	15 CNP	2,0	61,1	15 NACIÓN	2,3	78,0
16 SEGUNDA	2,1	56,1	16 SWISS MEDICAL ART	2,3	63,6	16 ASSURANT	1,9	63,0	Resto	22,0	100,0
17 ROYAL & SUN ALLIANCE	2,0	58,1	17 PROVINCIA	2,3	65,9	17 FED. PATRONAL	1,7	64,7			
18 SWISS MEDICAL ART	1,9	60,0	18 ROYAL & SUN ALLIANCE	2,3	68,2	18 CARUSO	1,7	66,4			
19 MERIDIONAL	1,8	61,8	19 SEGUNDA ART	2,2	70,4	19 SMG VIDA	1,6	68,0			
20 SEGUNDA ART	1,8	63,6	20 MERIDIONAL	2,1	72,5	20 ORIGENES VIDA	1,5	69,5			
21 MERCANTIL ANDINA	1,7	65,3	Resto	27,5	100,0	Resto	30,5	100,0			
22 MAPFRE	1,7	67,0									
23 QBE ART	1,5	68,5									
24 GALICIA	1,4	69,9									
25 CARDIF	1,3	71,2									
26 ESTRELLA RETIRO	1,3	72,5									
27 ASSURANT	1,2	73,7									
28 METLIFE	1,1	74,8									
29 SMG	0,8	75,6									
30 BBVA CONSOLIDAR	0,8	76,4									
31 INST. ENTRE RÍOS	0,8	77,2									
32 ASEGURADORA FEDERAL	0,8	78,0									
33 ZURICH SANTANDER	0,7	78,7									
34 LIDERAR	0,7	79,4									
35 HOLANDO SUDAMERICANA	0,7	80,1									
Resto	19,9	100,0									

Incendio			Combinado Familiar e Integral		
	%	Acum.		%	Acum.
1 NACIÓN	20,3	20,3	1 SANCOR	8,2	8,2
2 ZURICH	9,9	30,2	2 FED. PATRONAL	7,3	15,5
3 MAPFRE	9,6	39,8	3 GALICIA	7,2	22,7
4 ALLIANZ	9,1	48,9	4 ALLIANZ	6,4	29,1
5 MERIDIONAL	6,5	57,4	5 ZURICH SANTANDER	5,6	34,7
6 SANCOR	7,3	64,7	6 QBE BUENOS AIRES	5,5	40,2
7 QBE BUENOS AIRES	5,1	69,8	7 ROYAL & SUN ALLIANCE	4,9	45,1
8 FED. PATRONAL	4,3	74,1	8 MAPFRE	4,9	50,0
9 SMG	3,6	77,7	9 SAN CRISTÓBAL	4,6	54,8
10 ACE	2,6	80,3	10 MERIDIONAL	3,9	58,7
Resto	19,7	100,0	Resto	41,3	100,0

Riesgos del Trabajo		
	%	Acum.
1 PREVENCIÓN ART	18,1	18,1
2 GALENO ART	17,0	35,1
3 PROVINCIA ART	14,7	49,8
4 ASOCIART ART	9,7	59,5
5 CAJA ART	7,9	67,4
6 SWISS MEDICAL ART	6,5	73,9
7 SEGUNDA ART	6,4	80,3
8 QBE ART	5,3	85,6
9 FED. PATRONAL	4,4	90,0
10 INTERACCIÓN ART	2,4	92,4
11 INST. ENTRE RÍOS	2,0	94,4
12 BERKLEY ART	1,6	96,0
13 LIDERAR ART	0,7	96,7
14 HOLANDO SUDAMERICANA	0,6	97,3
15 HORIZONTE	0,6	97,9
Resto	2,1	100,0

22
14
15

TOTAL DEL PAÍS

Transportes		1,4	
	%	Acum.	
1 OBE BUENOS AIRES	16,0	16,0	
2 ALLIANZ	8,9	24,9	
3 ROYAL & SUN ALLIANCE	8,4	33,3	
4 SANCOR	6,5	39,8	
5 MERIDIONAL	6,3	46,1	
6 HOLANDO SUDAMERICANA	5,2	51,3	
7 ACE	4,9	56,2	
8 HANSEATICA	4,5	60,7	
9 ZURICH	3,6	64,3	
10 SAN CRISTÓBAL	3,5	67,8	
Resto	32,2	100,0	

Robo y Riesgos Similares		0,8	
	%	Acum.	
1 GALICIA	19,5	19,5	
2 SANCOR	13,9	33,4	
3 PROVINCIA	6,7	40,1	
4 CAJA GENERALES	5,6	45,7	
5 BEVA CONSOLIDAR	5,4	51,1	
6 OBE BUENOS AIRES	5,2	56,3	
7 ACE	5,0	61,3	
8 ASSURANT	5,0	66,3	
9 BHN	4,7	71,0	
10 CHUBB	3,5	74,5	
Resto	25,5	100,0	

Granizo		1,7	
	%	Acum.	
1 ALLIANZ	18,5	18,5	
2 SANCOR	18,2	36,7	
3 SEGUNDA	16,5	53,2	
4 ZURICH	7,8	61,0	
5 MERCANTIL ANDINA	6,2	67,2	
6 SAN CRISTÓBAL	4,9	72,1	
7 LATITUD SUR	4,6	76,7	
8 FED. PATRONAL	3,8	80,5	
9 DULCE	3,5	84,0	
10 NACIÓN	2,5	86,5	
Resto	13,5	100,0	

Caución		1,6	
	%	Acum.	
1 CREDITOS Y GARANTIAS	9,8	9,8	
2 FIANZAS Y CREDITO	9,7	19,5	
3 TESTIMONIO	8,9	28,4	
4 CHUBB	6,5	34,9	
5 ASEGURADORES DE CAUCIONES	7,7	42,6	
6 AFANZADORA	7,2	49,8	
7 ALLIANZ	4,9	54,7	
8 ZURICH	4,7	59,4	
9 ALBA	4,2	63,6	
10 PRUDENCIA	3,6	67,2	
Resto	30,8	100,0	

Responsabilidad Civil		1,9	
	%	Acum.	
1 ALLIANZ	10,6	10,6	
2 MERIDIONAL	9,0	19,6	
3 FED. PATRONAL	8,5	28,1	
4 NACIÓN	8,2	36,3	
5 SANCOR	7,6	43,9	
6 SMG	7,3	51,2	
7 ZURICH	6,1	57,3	
8 ACE	4,7	62,0	
9 CHUBB	3,6	65,6	
10 PRUDENCIA	3,4	69,0	
Resto	31,0	100,0	

Otros Daños Patrimoniales		4,6	
	%	Acum.	
1 ASSURANT	21,1	21,1	
2 CAJA GENERALES	12,9	34,0	
3 NACIÓN	11,1	45,1	
4 VIRGINIA SURETY	7,1	52,2	
5 CARDIF	6,5	58,7	
6 MERIDIONAL	4,2	62,9	
7 ALLIANZ	3,5	66,4	
8 ROYAL & SUN ALLIANCE	2,9	69,3	
9 FED. PATRONAL	2,7	72,0	
10 COFACE	2,6	74,6	
Resto	25,4	100,0	

Accidentes Personales		11,6	
	%	Acum.	
1 METLIFE	11,8	11,8	
2 SANCOR	9,4	21,2	
3 GALICIA	8,7	29,9	
4 FED. PATRONAL	7,3	37,2	
5 ACE	6,4	43,6	
6 CAJA GENERALES	4,7	48,3	
7 MERIDIONAL	4,4	52,7	
8 SEGUNDA PERSONAS	3,7	56,4	
9 ZURICH SANTANDER	3,3	59,7	
10 BEVA CONSOLIDAR	3,2	62,9	
Resto	37,1	100,0	

Vida Individual		13,8	
	%	Acum.	
1 ZURICH INTERNATIONAL LIFE	23,3	23,3	
2 PRUDENTIAL	15,0	38,3	
3 HSBC VIDA	10,7	49,0	
4 LIDERAR	7,3	56,3	
5 METLIFE	5,8	62,1	
6 ASEGURADORA FEDERAL	5,3	67,4	
7 FED. PATRONAL	4,7	72,1	
8 PARANÁ	4,5	76,6	
9 PROVINCIA VIDA	4,4	81,0	
10 ORBIS	4,2	85,2	
Resto	14,8	100,0	

Vida Colectivo		61,3	
	%	Acum.	
1 CARDIF	8,7	8,7	
2 CAJA GENERALES	8,4	17,1	
3 NACIÓN	6,7	23,8	
4 GALICIA	5,9	29,7	
5 PROVINCIA	5,9	35,6	
6 METLIFE	5,7	41,3	
7 SANCOR	5,3	46,6	
8 BHN VIDA	4,8	51,4	
9 BEVA CONSOLIDAR	4,8	56,0	
10 ZURICH SANTANDER	3,5	59,5	
Resto	40,5	100,0	

Retiro		9,2	
	%	Acum.	
1 ESTRELLA RETIRO	76,0	76,0	
2 NACIÓN RETIRO	8,2	84,2	
3 HSBC RETIRO	3,9	88,1	
4 ORIGENES RETIRO	3,4	91,5	
5 SEGUNDA RETIRO	3,3	94,8	
6 BINARIA RETIRO	1,5	96,3	
7 SAN CRISTÓBAL RETIRO	1,5	97,8	
8 INST. ENTRE RIOS RETIRO	1,1	98,9	
9 CREDICOOP RETIRO	0,7	99,6	
10 SMG RETIRO	0,3	99,9	
Resto	0,1	100,0	

Renta Vitalicia		0,0	
	%	Acum.	
1 GALICIA RETIRO	87,7	87,7	
2 NACIÓN RETIRO	12,3	100,0	
Resto	0,0	100,0	

Otros de Personas		4,1	
	%	Acum.	
1 INSTITUTO SALTA	8,7	8,7	
2 SANCOR	8,6	17,3	
3 TRES PROVINCIAS	8,5	25,8	
4 SMG VIDA	7,6	33,4	
5 METLIFE	6,7	40,1	
6 INSTITUTO DE SEGUROS	6,5	46,6	
7 PREVINCA	4,8	51,4	
8 NACIÓN	4,4	55,8	
9 INST. ENTRE RIOS	3,9	59,7	
10 CARDIF	3,9	63,6	
Resto	36,4	100,0	



Ciudad Aut. de Buenos Aires

Total Producción			Total Seg. Daños Patrimoniales			Total Seguros de Personas			Automotores		
	%	Acum.		%	Acum.		%	Acum.		%	Acum.
1 NACIÓN	6,2	6,2	1 GALENO ART	8,8	8,8	1 CARDIF	10,1	10,1	1 CAJA GENERALES	14,9	14,9
2 GALENO ART	6,1	12,3	2 CAJA GENERALES	7,0	15,8	2 NACIÓN	8,1	18,2	2 ALLIANZ	9,8	24,7
3 CAJA GENERALES	6,0	18,3	3 CAJA ART	6,0	21,8	3 ESTRELLA RETIRO	7,5	25,7	3 BERNARDINO RIVADAVIA	8,0	32,7
4 CAJA ART	4,1	22,4	4 NACIÓN	5,4	27,2	4 METLIFE	7,2	32,9	4 QBE BUENOS AIRES	7,4	40,1
5 ALLIANZ	4,1	26,5	5 PROVINCIA ART	5,3	32,5	5 BHN VIDA	6,5	39,4	5 ZURICH	7,0	47,1
6 CARDIF	4,0	30,5	6 ALLIANZ	5,3	37,8	6 BEVA CONSOLIDAR	5,4	44,8	6 FED. PATRONAL	6,9	54,0
7 PROVINCIA ART	3,7	34,2	7 PREVENCIÓN ART	5,3	43,1	7 ZURICH SANTANDER	5,1	49,9	7 ROYAL & SUN ALLIANCE	5,8	59,8
8 PREVENCIÓN ART	3,6	37,8	8 FED. PATRONAL	4,4	47,5	8 CAJA GENERALES	3,6	53,5	8 MERIDIONAL	4,7	64,5
9 FED. PATRONAL	3,2	41,0	9 ASOCIART ART	3,6	51,1	9 PROVINCIA	3,4	56,9	9 NACIÓN	4,4	68,9
10 ASOCIART ART	2,5	43,5	10 QBE BUENOS AIRES	3,3	54,4	10 GALICIA	3,3	60,2	10 SANCOR	3,8	72,7
11 ESTRELLA RETIRO	2,3	45,8	11 ZURICH	3,1	57,5	11 INSTITUTO DE SEGUROS	2,8	63,0	11 PROVINCIA	2,9	75,6
12 QBE BUENOS AIRES	2,3	48,1	12 QBE ART	3,0	60,5	12 ACE	2,6	65,6	12 MERCANTIL ANDINA	2,8	78,4
13 ZURICH	2,3	50,4	13 MERIDIONAL	2,8	63,3	13 ZURICH INTERNATIONAL LIFE	2,3	67,9	13 MAPFRE	2,7	81,1
14 METLIFE	2,2	52,6	14 SWISS MEDICAL ART	2,6	65,9	14 HSBC VIDA	2,0	69,9	14 NUEVA	1,9	83,0
15 MERIDIONAL	2,1	54,7	15 BERNARDINO RIVADAVIA	2,5	68,4	15 SMG VIDA	2,0	71,9	15 SMG	1,6	84,6
16 QBE ART	2,1	56,8	16 ROYAL & SUN ALLIANCE	2,5	70,9	16 OPCIÓN	1,8	73,7	Resto	15,4	100,0
17 BHN VIDA	2,0	58,8	17 MAPFRE	2,5	73,4	17 PRUDENTIAL	1,7	75,4			
18 PROVINCIA	1,9	60,7	18 SANCOR	2,1	75,5	18 SOL NACIENTE	1,5	76,9			
19 ROYAL & SUN ALLIANCE	1,9	62,6	19 INTERACCIÓN ART	1,3	76,8	19 NACIÓN RETIRO	1,5	78,4			
20 BEVA CONSOLIDAR	1,9	64,5	20 PROVINCIA	1,3	78,1	20 ALLIANZ	1,4	79,8			
21 SANCOR	1,8	66,3	Resto	21,9	100,0	Resto	20,2	100,0			
22 ZURICH SANTANDER	1,8	68,1									
23 SWISS MEDICAL ART	1,8	69,9									
24 BERNARDINO RIVADAVIA	1,8	71,7									
25 MAPFRE	1,7	73,4									
26 ACE	1,5	74,9									
27 GALICIA	1,5	76,4									
28 INTERACCIÓN ART	0,9	77,3									
29 INSTITUTO DE SEGUROS	0,9	78,2									
30 MERCANTIL ANDINA	0,9	79,1									
31 ASSURANT	0,8	79,9									
32 GENERALI	0,8	80,7									
33 BOSTON	0,8	81,5									
34 SMG	0,8	82,3									
35 HOLANDO SUDAMERICANA	0,7	83,0									
Resto	17,0	100,0									

Incendio			Combinado Familiar e Integral		
	%	Acum.		%	Acum.
1 NACIÓN	41,3	41,3	1 ALLIANZ	13,4	13,4
2 MAPFRE	20,5	61,8	2 QBE BUENOS AIRES	7,3	20,7
3 SANCOR	6,4	68,2	3 ROYAL & SUN ALLIANCE	6,4	27,1
4 ALLIANZ	5,7	73,9	4 ZURICH SANTANDER	5,8	32,9
5 QBE BUENOS AIRES	4,2	78,1	5 MAPFRE	5,4	38,3
6 MERIDIONAL	3,6	81,7	6 MERIDIONAL	5,2	43,5
7 ACE	2,8	84,5	7 GALICIA	4,8	48,3
8 SMG	2,8	87,3	8 ZURICH	4,7	53,0
9 FED. PATRONAL	2,2	89,5	9 MERCANTIL ANDINA	4,4	57,4
10 ZURICH	1,4	90,9	10 FED. PATRONAL	4,3	61,7
Resto	9,1	100,0	Resto	36,3	100,0

Riesgos del Trabajo		
	%	Acum.
1 GALENO ART	21,5	21,5
2 CAJA ART	14,5	36,0
3 PROVINCIA ART	13,0	49,0
4 PREVENCIÓN ART	12,8	61,8
5 ASOCIART ART	8,8	70,6
6 QBE ART	7,4	78,0
7 SWISS MEDICAL ART	6,2	84,2
8 FED. PATRONAL	4,1	88,3
9 INTERACCIÓN ART	3,3	91,6
10 BERKLEY ART	2,2	93,8
11 SEGUNDA ART	2,0	95,8
12 CAMINOS PROTEGIDOS ART	1,3	97,1
13 HOLANDO SUDAMERICANA	1,0	98,1
14 PRODUCTORES DE FRUTAS	0,5	98,6
15 LIDERAR ART	0,5	99,1
Resto	0,9	100,0

Ciudad Aut. de Buenos Aires

Transportes			Robo y Riesgos Similares			Granizo			Cautión		
	%	Acum.		%	Acum.		%	Acum.		%	Acum.
1 GBE BUENOS AIRES	12,3	12,3	1 GALICIA	24,9	24,9	1 SANCOR	60,7	60,7	1 CREDITOS Y GARANTIAS	12,0	12,0
2 MERIDIONAL	12,0	24,3	2 PROVINCIA	9,5	34,4	2 FED. PATRONAL	21,4	82,1	2 RANZAS Y CREDITO	11,8	23,8
3 ALLIANZ	11,6	35,9	3 ACE	9,0	43,4	3 RÍO URUGUAY	6,9	89,0	3 CHUBB	9,6	33,4
4 ROYAL & SUN ALLIANCE	8,4	44,3	4 BEVA CONSOLIDAR	8,8	52,2	4 ROYAL & SUN ALLIANCE	5,4	94,4	4 ASEGURADORES DE CAUCIONES	8,4	41,8
5 ACE	8,0	52,3	5 BHN	8,6	60,8	5 MAPFRE	4,4	98,8	5 AFANZADORA	8,3	50,1
6 HANSEATICA	5,9	58,2	6 CHUBB	5,1	65,9	6 ZURICH	1,2	100,0	6 ALLIANZ	7,3	57,4
7 ZURICH	5,1	63,3	7 CARDIF	3,8	69,7	7 ALLIANZ	0,0	100,0	7 ZURICH	5,7	63,1
8 SANCOR	4,9	68,2	8 ASSURANT	2,9	72,6				8 TESTIMONIO	4,4	67,5
9 GENERALI	4,7	72,9	9 OBE BUENOS AIRES	2,8	75,4				9 CREDITO Y CAUCION	3,7	71,2
10 HOLANDO SUDAMERICANA	4,5	77,4	10 OPCIÓN	2,6	78,0				10 PRUDENCIA	3,4	74,6
Resto	22,6	100,0	Resto	22,0	100,0	Resto	0,0	100,0	Resto	25,4	100,0

Responsabilidad Civil			Otros Daños Patrimoniales			Accidentes Personales			Vida Individual		
	%	Acum.		%	Acum.		%	Acum.		%	Acum.
1 ALLIANZ	16,4	16,4	1 CAJA GENERALES	29,2	29,2	1 ACE	16,8	16,8	1 ZURICH INTERNATIONAL LIFE	33,8	33,8
2 NACIÓN	14,9	31,3	2 CARDIF	15,0	44,2	2 METLIFE	16,6	33,4	2 PRUDENTIAL	22,6	56,4
3 MERIDIONAL	10,1	41,4	3 NACIÓN	12,3	56,5	3 ZURICH SANTANDER	10,2	43,6	3 HSBC VIDA	17,9	74,3
4 ZURICH	6,9	48,3	4 ASSURANT	9,6	66,1	4 BHN VIDA	7,8	51,4	4 METLIFE	6,8	81,1
5 ACE	6,2	54,5	5 MERIDIONAL	3,9	70,0	5 MERIDIONAL	7,4	58,8	5 SMG VIDA	5,7	86,8
6 SANCOR	5,4	59,9	6 ALLIANZ	3,3	73,3	6 BEVA CONSOLIDAR	5,8	64,6	6 BINARIA VIDA	2,5	89,3
7 CHUBB	4,4	64,3	7 ACE	3,2	76,5	7 CARDIF	5,7	70,3	7 ORBIS	2,1	91,4
8 SMG	4,0	68,3	8 COFACE	2,9	79,4	8 NACIÓN	4,1	74,4	8 FED. PATRONAL	1,5	92,9
9 FED. PATRONAL	3,8	72,1	9 ZURICH SANTANDER	1,9	81,3	9 GALICIA	3,5	77,9	9 PARANÁ	1,5	94,4
10 PRUDENCIA	3,8	75,9	10 VIRGINIA SURETY	1,9	83,2	10 FED. PATRONAL	2,4	80,3	10 LIDERAR	1,3	95,7
Resto	24,1	100,0	Resto	16,8	100,0	Resto	19,7	100,0	Resto	4,3	100,0

Vida Colectivo			Retiro			Renta Vitalicia			Otros de Personas		
	%	Acum.		%	Acum.		%	Acum.		%	Acum.
1 CARDIF	13,0	13,0	1 ESTRELLA RETIRO	71,8	71,8	1 GALICIA RETIRO	100,0	100,0	1 INSTITUTO DE SEGUROS	17,1	17,1
2 NACIÓN	10,7	23,7	2 NACIÓN RETIRO	14,1	85,9				2 SMG VIDA	12,8	29,9
3 BHN VIDA	8,2	31,9	3 HSBC RETIRO	6,2	92,1				3 CARDIF	10,0	39,9
4 METLIFE	7,4	39,3	4 SEGUNDA RETIRO	3,1	95,2				4 SOL NACIENTE	9,1	49,0
5 BEVA CONSOLIDAR	6,8	46,1	5 ORIGENES RETIRO	2,2	97,4				5 SURCO	8,5	57,5
6 ZURICH SANTANDER	6,0	52,1	6 CREDICOOP RETIRO	1,2	98,6				6 CERTEZA	6,0	63,5
7 CAJA GENERALES	4,8	56,9	7 BINARIA RETIRO	1,2	99,8				7 SM SV	5,5	69,0
8 PROVINCIA	4,6	61,5	8 METLIFE RETIRO	0,1	99,9				8 BOSTON	4,0	73,0
9 GALICIA	4,2	65,7	9 SAN CRISTÓBAL RETIRO	0,1	100,0				9 SANCOR	3,4	76,4
10 INSTITUTO DE SEGUROS	3,2	68,9	10 SMG RETIRO	0,0	100,0				10 NACIÓN	3,3	79,7
Resto	31,1	100,0	Resto	0,0	100,0	Resto	0,0	100,0	Resto	20,3	100,0

BUENOS AIRES

Total Producción			Total Seg. Daños Patrimoniales			Total Seguros de Personas			Automotores		
	%	Acum.		%	Acum.		%	Acum.		%	Acum.
1 FED. PATRONAL	12,1	12,1	1 FED. PATRONAL	13,1	13,1	1 PROVINCIA	9,2	9,2	1 FED. PATRONAL	17,1	17,1
2 CAJA GENERALES	6,1	18,2	2 CAJA GENERALES	5,8	18,9	2 ESTRELLA RETIRO	8,8	18,0	2 CAJA GENERALES	10,1	27,2
3 PROVINCIA	5,3	23,5	3 PROVINCIA ART	5,2	24,1	3 CAJA GENERALES	8,6	26,6	3 PROVINCIA	7,3	34,5
4 PROVINCIA ART	4,8	28,1	4 PROVINCIA	4,8	28,9	4 ZURICH INTERNATIONAL LIFE	5,6	32,2	4 BERNARDINO RIVADAVIA	5,6	40,1
5 ALLIANZ	4,0	32,1	5 GALENO ART	4,3	33,2	5 FED. PATRONAL	5,6	37,8	5 ALLIANZ	5,3	45,4
6 GALENO ART	3,8	35,9	6 ALLIANZ	4,3	37,5	6 METLIFE	5,2	43,0	6 OBE BUENOS AIRES	4,6	50,0
7 OBE BUENOS AIRES	3,2	39,1	7 OBE BUENOS AIRES	3,6	41,1	7 CNP	4,1	47,1	7 SAN CRISTÓBAL	4,3	54,3
8 BERNARDINO RIVADAVIA	2,9	42,0	8 BERNARDINO RIVADAVIA	3,3	44,4	8 PRUDENTIAL	4,1	51,2	8 SANCOR	4,1	58,4
9 PREVENCIÓN ART	2,8	44,8	9 PREVENCIÓN ART	3,2	47,6	9 LIDERAR	4,0	55,2	9 MERCANTIL ANDINA	4,1	62,5
10 SANCOR	2,7	47,5	10 ZURICH	2,9	50,5	10 HDI	3,9	59,1	10 ZURICH	3,5	66,0
11 ZURICH	2,8	50,1	11 SANCOR	2,8	53,3	11 HSBC VIDA	3,9	63,0	11 ROYAL & SUN ALLIANCE	3,1	69,1
12 SAN CRISTÓBAL	2,4	52,5	12 SAN CRISTÓBAL	2,7	56,0	12 ASSURANT	3,2	66,2	12 SEGUNDA	2,7	71,8
13 MERCANTIL ANDINA	2,4	54,9	13 MERCANTIL ANDINA	2,7	58,7	13 GALICIA	2,6	68,8	13 MAPFRE	2,5	74,3
14 ROYAL & SUN ALLIANCE	2,2	57,1	14 SWISS MEDICAL ART	2,5	61,2	14 PROVINCIA VIDA	2,5	71,3	14 MERIDIONAL	2,5	76,8
15 SWISS MEDICAL ART	2,2	59,3	15 ROYAL & SUN ALLIANCE	2,4	63,6	15 SANCOR	2,4	73,7	15 ASEGURADORA FEDERAL	2,1	78,9
16 MERIDIONAL	2,0	61,3	16 MERIDIONAL	2,2	65,8	16 PARANÁ	2,0	75,7	Resto	21,1	100,0
17 ASOCIART ART	1,9	63,2	17 ASOCIART ART	2,1	67,9	17 ALLIANZ	1,6	77,3			
18 SEGUNDA	1,8	65,0	18 SEGUNDA	2,0	69,9	18 ORBIS	1,4	78,7			
19 MAPFRE	1,7	66,7	19 MAPFRE	1,9	71,8	19 BINARIA VIDA	1,4	80,1			
20 CAJA ART	1,7	68,4	20 CAJA ART	1,9	73,7	20 MAPFREVIDA	1,3	81,4			
21 ASSURANT	1,6	70,0	Resto	26,3	100,0	Resto	16,6	100,0			
22 OBE ART	1,6	71,6									
23 ASEGURADORA FEDERAL	1,3	72,9									
24 SEGUNDA ART	1,3	74,2									
25 LIDERAR	1,2	75,4									
26 SMG	1,2	76,6									
27 PARANÁ	1,1	77,7									
28 ESTRELLA RETIRO	1,1	78,8									
29 NACIÓN	1,0	79,8									
30 ORBIS	0,9	80,7									
31 HDI	0,9	81,6									
32 INTERACCIÓN ART	0,8	82,4									
33 ZURICH INTERNATIONAL LIFE	0,8	83,2									
34 METLIFE	0,7	83,9									
35 GALICIA	0,7	84,6									
Resto	15,4	100,0									

Incendio			Combinado Familiar e Integral		
	%	Acum.		%	Acum.
1 ALLIANZ	11,9	11,9	1 FED. PATRONAL	11,8	11,8
2 MERIDIONAL	11,2	23,1	2 ALLIANZ	6,9	18,7
3 ZURICH	10,4	33,5	3 GALICIA	6,8	25,5
4 NACIÓN	9,0	42,5	4 ZURICH SANTANDER	6,8	32,3
5 FED. PATRONAL	8,0	50,5	5 OBE BUENOS AIRES	5,8	38,1
6 OBE BUENOS AIRES	7,8	58,3	6 PROVINCIA	4,8	42,9
7 SMG	5,7	64,0	7 ROYAL & SUN ALLIANCE	4,7	47,6
8 MAPFRE	4,9	68,9	8 MAPFRE	4,7	52,3
9 HOLANDO SUDAMERICANA	3,8	72,7	9 MERIDIONAL	3,8	56,1
10 SANCOR	3,8	76,5	10 ZURICH	3,8	59,9
Resto	23,5	100,0	Resto	40,1	100,0

Riesgos del Trabajo		
	%	Acum.
1 PROVINCIA ART	19,6	19,6
2 GALENO ART	16,3	35,9
3 PREVENCIÓN ART	11,9	47,8
4 SWISS MEDICAL ART	9,3	57,1
5 ASOCIART ART	8,0	65,1
6 FED. PATRONAL	8,0	73,1
7 CAJA ART	7,0	80,1
8 OBE ART	6,6	86,7
9 SEGUNDA ART	5,4	92,1
10 INTERACCIÓN ART	3,3	95,4
11 BERKLEY ART	1,8	97,2
12 HOLANDO SUDAMERICANA	0,8	98,0
13 LIDERAR ART	0,4	98,4
14 CAMINOS PROTEGIDOS ART	0,4	98,8
15 RECONQUISTA ART	0,4	99,2
Resto	0,8	100,0

BUENOS AIRES

Transportes			Robo y Riesgos Similares			Granizo			Cautión		
	%	Acum.		%	Acum.		%	Acum.		%	Acum.
1 OBE BUENOS AIRES	22,1	22,1	1 GALICIA	17,4	17,4	1 ALLIANZ	19,8	19,8	1 TESTIMONIO	21,2	21,2
2 ROYAL & SUN ALLIANCE	8,4	30,5	2 CAJA GENERALES	12,6	30,0	2 SEGUNDA	16,1	35,9	2 CREDITOS Y GARANTIAS	8,4	29,6
3 ALLIANZ	8,3	38,8	3 ASSURANT	12,3	42,3	3 ZURICH	10,7	46,6	3 CHUBB	7,8	37,4
4 HOLANDO SUDAMERICANA	6,3	45,1	4 OBE BUENOS AIRES	11,0	53,3	4 SANCOR	10,2	56,8	4 ARAZADORA	7,6	45,0
5 FED. PATRONAL	5,0	50,1	5 PROVINCIA	6,9	60,2	5 MERCANTIL ANDINA	8,0	64,8	5 FRANZAS Y CREDITO	7,6	52,6
6 SANCOR	4,1	54,2	6 SUPERVIELLE	5,5	65,7	6 DULCE	6,3	71,1	6 PRUDENCIA	5,3	57,9
7 ZURICH	4,0	58,2	7 ZURICH	4,0	69,7	7 FED. PATRONAL	5,7	76,8	7 ASEGURADORES DE CAUCIONES	5,0	62,9
8 GENERALI	3,8	62,0	8 METLIFE	4,0	73,7	8 PROVINCIA	4,1	80,9	8 ZURICH	4,0	66,9
9 ACE	3,2	65,2	9 ALLIANZ	3,6	77,3	9 VICTORIA	2,9	83,8	9 SMG	3,9	70,8
10 SMG	3,2	68,4	10 NACIÓN	2,3	79,6	10 ASOCIACION MUTUAL DAN	2,9	86,7	10 CREDITO Y CAUCION	3,3	74,1
Resto	31,6	100,0	Resto	20,4	100,0	Resto	13,3	100,0	Resto	25,9	100,0

Responsabilidad Civil			Otros Daños Patrimoniales			Accidentes Personales			Vida Individual		
	%	Acum.		%	Acum.		%	Acum.		%	Acum.
1 FED. PATRONAL	16,1	16,1	1 ASSURANT	37,1	37,1	1 FED. PATRONAL	16,3	16,3	1 ZURICH INTERNATIONAL LIFE	21,4	21,4
2 SMG	13,6	29,7	2 VIRGINIA SURETY	13,7	50,8	2 METLIFE	11,0	27,3	2 PRUDENTIAL	13,0	34,4
3 MERIDIONAL	10,0	39,7	3 FED. PATRONAL	4,8	55,6	3 GALICIA	8,0	35,3	3 PROVINCIA VIDA	9,4	43,8
4 PROVINCIA	7,4	47,1	4 PROVINCIA	3,9	59,5	4 CAJA GENERALES	7,0	42,3	4 LIDERAR	8,4	52,2
5 ZURICH	7,2	54,3	5 MERIDIONAL	3,7	63,2	5 SANCOR	6,5	48,8	5 PARANÁ	6,8	59,0
6 SANCOR	5,2	59,5	6 ROYAL & SUN ALLIANCE	3,7	66,9	6 ROYAL & SUN ALLIANCE	4,5	53,3	6 FED. PATRONAL	6,5	65,5
7 ACE	3,9	63,4	7 ALLIANZ	3,6	70,5	7 PROVINCIA	4,4	57,7	7 ASEGURADORA FEDERAL	8,4	71,9
8 CHUBB	3,6	67,0	8 OBE BUENOS AIRES	2,2	72,7	8 SMG	3,1	60,8	8 HSBC VIDA	6,1	78,0
9 ALLIANZ	3,4	70,4	9 GALICIA	2,2	74,9	9 CNP	2,9	63,7	9 ORBIS	5,4	83,4
10 SEGUNDA	2,9	73,3	10 SMG	1,9	76,8	10 SEGUNDA PERSONAS	2,9	66,6	10 METLIFE	5,2	88,6
Resto	26,7	100,0	Resto	23,2	100,0	Resto	33,4	100,0	Resto	11,4	100,0

Vida Colectivo			Retiro			Renta Vitalicia			Otros de Personas		
	%	Acum.		%	Acum.		%	Acum.		%	Acum.
1 PROVINCIA	22,1	22,1	1 ESTRELLA RETIRO	86,2	86,2	1 NACIÓN RETIRO	100,0	100,0	1 BONACORSI	25,6	25,6
2 CAJA GENERALES	18,2	40,3	2 ORÍGENES RETIRO	8,2	94,4				2 METLIFE	22,9	48,5
3 HDI	8,4	48,7	3 BINARIA RETIRO	1,6	96,0				3 CERTEZA	7,0	55,5
4 CNP	6,9	55,6	4 HSBC RETIRO	1,2	97,2				4 SMG VIDA	6,5	62,0
5 ASSURANT	6,2	61,8	5 SMG RETIRO	1,1	98,3				5 CAJA GENERALES	6,3	68,3
6 METLIFE	6,1	67,9	6 SEGUNDA RETIRO	0,6	98,9				6 SANCOR	6,1	73,4
7 SANCOR	3,0	70,9	7 SAN CRISTÓBAL RETIRO	0,5	99,4				7 PLENARIA	4,0	77,4
8 HSBC VIDA	2,8	73,7	8 METLIFE RETIRO	0,2	99,6				8 ASSURANT	3,7	81,1
9 GENERALI	2,1	75,8	9 NACIÓN RETIRO	0,2	99,8				9 LUZ Y FUERZA	3,6	84,7
10 SUPERVIELLE	1,8	77,6	10 FED. PATRONAL RETIRO	0,1	99,9				10 BOSTON	3,4	88,1
Resto	22,4	100,0	Resto	0,1	100,0	Resto	0,0	100,0	Resto	11,9	100,0

CATAMARCA

Total Producción			Total Seg. Daños Patrimoniales			Total Seguros de Personas			Automotores		
	%	Acum.		%	Acum.		%	Acum.		%	Acum.
1 CAJA GENERALES	11,3	11,3	1 ASOCIART ART	13,0	13,0	1 METLIFE	15,1	15,1	1 CAJA GENERALES	27,8	27,8
2 ASOCIART ART	10,9	22,2	2 CAJA GENERALES	12,5	25,5	2 GALICIA	11,9	27,0	2 SAN CRISTÓBAL	20,9	48,7
3 SAN CRISTÓBAL	8,0	30,2	3 SAN CRISTÓBAL	9,4	34,9	3 INTERACCION	11,2	38,2	3 MAPFRE	8,4	67,1
4 GALENO ART	6,4	36,6	4 GALENO ART	7,6	42,5	4 CARUSO	7,0	46,0	4 NACIÓN	7,7	64,8
5 PROVINCIA ART	5,4	42,0	5 PROVINCIA ART	6,4	48,9	5 EDUCATIVA DEL PLATA	5,6	51,6	5 OBE BUENOS AIRES	3,5	68,3
6 PREVENCIÓN ART	4,2	46,2	6 PREVENCIÓN ART	5,0	53,9	6 HAMBURGO	5,2	56,8	6 MERIDIONAL	3,2	71,5
7 NACIÓN	4,1	60,3	7 NACIÓN	4,4	58,3	7 CAJA GENERALES	5,1	61,9	7 TRIUNFO	3,1	74,6
8 MAPFRE	3,3	53,6	8 MAPFRE	3,9	62,2	8 INSTITUTO SALTA	4,7	66,6	8 FED. PATRONAL	2,7	77,3
9 GALICIA	3,2	56,8	9 SWISS MEDICAL ART	3,4	65,6	9 ASSURANT	4,6	71,2	9 ZÜRICH	2,5	79,8
10 SWISS MEDICAL ART	2,9	59,7	10 INTERACCIÓN ART	2,3	67,9	10 ZÜRICH	4,2	75,4	10 BERNARDINO RIVADAVIA	2,3	82,1
11 METLIFE	2,4	62,1	11 OBE BUENOS AIRES	2,2	70,1	11 BINARIA VIDA	3,7	79,1	11 ASEGURADORA FEDERAL	1,9	84,0
12 ASSURANT	2,4	64,5	12 ZÜRICH	2,1	72,2	12 NACIÓN	2,9	82,0	12 MERCANTIL ANDINA	1,8	85,8
13 ZÜRICH	2,4	66,9	13 ASSURANT	2,0	74,2	13 ASEGURADORA FEDERAL	2,8	84,8	13 ESCUDO	1,7	87,5
14 INTERACCIÓN ART	2,0	68,9	14 MERIDIONAL	1,8	76,0	14 ROYAL & SUN ALLIANCE	2,5	87,3	14 SANCOR	1,7	89,2
15 OBE BUENOS AIRES	1,8	70,7	15 FED. PATRONAL	1,6	77,6	15 HSBC VIDA	1,8	89,1	15 COPAN	1,4	90,6
16 INTERACCION	1,8	72,5	16 GALICIA	1,5	79,1	16 LIDERAR	1,1	90,2	Resto	9,4	100,0
17 MERIDIONAL	1,5	74,0	17 TRIUNFO	1,4	80,5	17 ESTRELLA RETIRO	0,9	91,1			
18 FED. PATRONAL	1,5	75,5	18 OBEART	1,1	81,6	18 SAN CRISTÓBAL RETIRO	0,8	91,9			
19 TRIUNFO	1,3	76,8	19 CAJA ART	1,1	82,7	19 MAPFRE VIDA	0,7	92,6			
20 CARUSO	1,2	78,0	20 MERCANTIL ANDINA	1,1	83,8	20 FED. PATRONAL	0,7	93,3			
21 ASEGURADORA FEDERAL	1,2	79,2	Resto	16,2	100,0	Resto	6,7	100,0			
22 ROYAL & SUN ALLIANCE	1,2	80,4									
23 OBE ART	1,0	81,4									
24 EDUCATIVA DEL PLATA	1,0	82,4									
25 CAJA ART	0,9	83,3									
26 SANCOR	0,9	84,2									
27 MERCANTIL ANDINA	0,9	85,1									
28 BERNARDINO RIVADAVIA	0,9	86,0									
29 HAMBURGO	0,8	86,8									
30 INSTITUTO SALTA	0,7	87,5									
31 SEGUNDA ART	0,7	88,2									
32 ESCUDO	0,6	88,8									
33 SMG	0,6	89,4									
34 BINARIA VIDA	0,6	90,0									
35 RÍO URUGUAY	0,5	90,5									
Resto	9,5	100,0									

Incendio			Combinado Familiar e Integral		
	%	Acum.		%	Acum.
1 NACIÓN	15,0	15,0	1 GALICIA	31,2	31,2
2 ACE	14,1	29,1	2 NACIÓN	9,7	40,9
3 ZÜRICH	12,2	41,3	3 ZÜRICH	7,2	48,1
4 BHN	11,7	53,0	4 ZÜRICH SANTANDER	6,9	55,0
5 MERIDIONAL	7,8	60,8	5 OBE BUENOS AIRES	5,8	60,8
6 ALLIANZ	7,6	68,4	6 MAPFRE	5,1	65,9
7 OBE BUENOS AIRES	7,1	75,5	7 BHN	4,5	70,4
8 SMG	4,7	80,2	8 CAJA GENERALES	4,4	74,8
9 FED. PATRONAL	4,6	84,8	9 BBVA CONSOLIDAR	4,1	78,9
10 ROYAL & SUN ALLIANCE	4,3	89,1	10 SAN CRISTÓBAL	3,4	82,3
Resto	10,9	100,0	Resto	17,7	100,0

Riesgos del Trabajo		
	%	Acum.
1 ASOCIART ART	31,4	31,4
2 GALENO ART	18,4	49,8
3 PROVINCIA ART	15,5	65,3
4 PREVENCIÓN ART	12,2	77,5
5 SWISS MEDICAL ART	8,4	85,9
6 INTERACCIÓN ART	5,6	91,5
7 OBE ART	2,8	94,3
8 CAJA ART	2,6	96,9
9 SEGUNDA ART	2,0	98,9
10 HOLANDO SUDAMERICANA	0,4	99,3
11 FED. PATRONAL	0,3	99,6
12 OMINT ART	0,2	99,8
13 BERKLEY ART	0,1	99,9
14 LIDERAR ART	0,0	99,9
15 CAMINOS PROTEGIDOS ART	0,0	99,9
Resto	0,1	100,0

CATAMARCA

Transportes			Robo y Riesgos Similares			Granizo			Caución		
	%	Acum.		%	Acum.		%	Acum.		%	Acum.
1 OBE BUENOS AIRES	24,9	24,9	1 ZURICH	38,8	38,8	1 NACIÓN	38,7	38,7	1 ALBA	20,7	20,7
2 HANSEATICA	16,6	41,5	2 GALICIA	22,4	61,2	2 VICTORIA	23,2	61,9	2 TESTIMONIO	18,9	39,6
3 ROYAL & SUN ALLIANCE	14,2	55,7	3 NACIÓN	11,6	72,8	3 SEGUNDA	17,3	79,2	3 RANZAS Y CREDITO	16,5	56,1
4 BERKLEY	12,9	68,6	4 CAJA GENERALES	9,2	82,0	4 SANCOR	13,0	92,2	4 PRUDENCIA	12,6	68,7
5 SAN CRISTÓBAL	9,3	77,9	5 SUPERVIELLE	6,8	88,8	5 OBE BUENOS AIRES	5,5	97,7	5 MERCANTIL ANDINA	8,3	77,0
6 FED. PATRONAL	8,0	85,9	6 ASSURANT	2,8	91,6	6 ROYAL & SUN ALLIANCE	2,1	99,8	6 BERKLEY	5,9	82,9
7 HOLANDO SUDAMERICANA	4,4	90,3	7 METLIFE	2,8	94,4	7 SAN CRISTÓBAL	0,2	100,0	7 INTEGRITY	3,2	86,1
8 SMG	3,2	93,5	8 OBE BUENOS AIRES	2,8	97,2				8 TRIUNFO	1,9	88,0
9 ZURICH	2,5	96,0	9 ROYAL & SUN ALLIANCE	0,8	98,0				9 ASEGURADORES DE CAUCIONES	1,8	89,8
10 INTEGRITY	1,2	97,2	10 BBVA CONSOLIDAR	0,4	98,4				10 CONSTRUCCIÓN	1,8	91,6
Resto	2,8	100,0	Resto	1,6	100,0	Resto	0,0	100,0	Resto	8,4	100,0

Responsabilidad Civil			Otros Daños Patrimoniales			Accidentes Personales			Vida Individual		
	%	Acum.		%	Acum.		%	Acum.		%	Acum.
1 GENERALI	12,9	12,9	1 ASSURANT	52,3	52,3	1 GALICIA	24,8	24,8	1 EDUTATIVA DEL PLATA	29,5	29,5
2 SMG	11,0	23,9	2 VIRGINIA SURETY	15,5	67,8	2 ZURICH	20,6	45,4	2 BINARIA VIDA	18,2	47,7
3 SANCOR	10,8	34,7	3 GALICIA	6,0	73,8	3 METLIFE	9,4	54,8	3 ASEGURADORA FEDERAL	14,7	62,4
4 NOBLE	9,4	44,1	4 ROYAL & SUN ALLIANCE	5,0	78,8	4 CAJA GENERALES	9,2	64,0	4 NACIÓN	9,3	71,7
5 PRUDENCIA	9,5	52,6	5 PROVINCIA	3,2	82,0	5 NACIÓN	5,8	69,8	5 LIDERAR	5,9	77,6
6 FED. PATRONAL	7,4	60,0	6 BBVA CONSOLIDAR	2,2	84,2	6 HAMBURGO	3,8	73,6	6 HSBC VIDA	5,7	83,3
7 SEGUNDA	7,1	67,1	7 MERIDIONAL	2,0	86,2	7 MAPFRE VIDA	2,7	76,3	7 METLIFE	3,7	87,0
8 MERCANTIL ANDINA	6,3	73,4	8 ALLIANZ	1,9	88,1	8 ROYAL & SUN ALLIANCE	2,6	78,9	8 INSTITUTO SALTA	2,3	89,3
9 MERIDIONAL	4,8	78,2	9 NACIÓN	1,9	90,0	9 BBVA CONSOLIDAR	1,9	80,8	9 GALICIA	1,8	91,1
10 ALLIANZ	3,1	81,3	10 OBE BUENOS AIRES	1,4	91,4	10 SUPERVIELLE	1,9	82,7	10 ZURICH INTERNATIONAL LIFE	1,4	92,5
Resto	18,7	100,0	Resto	8,6	100,0	Resto	17,3	100,0	Resto	7,5	100,0

Vida Colectivo			Retiro			Renta Vitalicia			Otros de Personas		
	%	Acum.		%	Acum.		%	Acum.		%	Acum.
1 METLIFE	22,2	22,2	1 ESTRELLA RETIRO	40,9	40,9				1 HAMBURGO	38,5	38,5
2 INTERACCION	20,7	42,9	2 SAN CRISTÓBAL RETIRO	33,0	73,9				2 INSTITUTO SALTA	35,7	74,2
3 CARUSO	14,4	57,3	3 BINARIA RETIRO	15,7	89,6				3 METLIFE	10,7	84,9
4 GALICIA	12,4	69,7	4 NACIÓN RETIRO	7,9	97,5				4 ASSURANT	5,4	90,3
5 ASSURANT	7,4	77,1	5 ORÍGENES RETIRO	1,5	99,0				5 GALICIA	3,8	94,1
6 CAJA GENERALES	6,0	83,1	6 METLIFE RETIRO	0,9	99,9				6 SMG VIDA	1,6	95,7
7 HAMBURGO	4,2	87,3	7 SEGUNDA RETIRO	0,1	100,0				7 MAÑANA	1,2	96,9
8 INSTITUTO SALTA	4,0	91,3							8 MAPFRE VIDA	0,9	97,8
9 ROYAL & SUN ALLIANCE	3,8	95,1							9 SANCOR	0,9	98,7
10 HSBC VIDA	1,2	96,3							10 CAJA GENERALES	0,6	99,3
Resto	3,7	100,0	Resto	0,0	100,0				Resto	0,7	100,0

"2016 – Año del Bicentenario de la Declaración de la Independencia Nacional"

Ejercicio 2014/2015 - Cuadro Nº 5a

CÓRDOBA

Total Producción			Total Seg. Daños Patrimoniales			Total Seguros de Personas			Automotores		
	%	Acum.		%	Acum.		%	Acum.		%	Acum.
1 PREVENCIÓN ART	8,1	8,1	1 PREVENCIÓN ART	9,8	9,8	1 GALICIA	25,2	25,2	1 SAN CRISTÓBAL	12,4	12,4
2 SAN CRISTÓBAL	6,4	14,5	2 SAN CRISTÓBAL	7,1	16,7	2 ORIGENES VIDA	15,0	40,2	2 SEGUNDA	8,6	21,0
3 GALENO ART	5,4	19,9	3 GALENO ART	6,4	23,1	3 CARUSO	9,3	49,5	3 FED. PATRONAL	7,8	28,8
4 FED. PATRONAL	5,3	25,2	4 SEGUNDA	6,3	29,4	4 ESTRELLA RETIRO	5,3	54,8	4 SANCOR	7,7	36,5
5 SEGUNDA	5,3	30,5	5 FED. PATRONAL	5,9	35,3	5 SANCOR	5,2	60,0	5 CAJA GENERALES	6,8	43,3
6 SANCOR	5,2	35,7	6 SANCOR	5,2	40,5	6 CAJA GENERALES	3,5	63,5	6 NORTE	6,1	49,4
7 GALICIA	4,5	40,2	7 ASOCIART ART	3,8	44,3	7 SEGUNDA PERSONAS	2,4	65,9	7 BERNARDINO RIVADAVIA	4,9	54,3
8 CAJA GENERALES	3,4	43,6	8 ALLIANZ	3,7	48,0	8 SAN CRISTÓBAL	2,4	68,3	8 ROYAL & SUN ALLIANCE	4,0	58,3
9 ALLIANZ	3,3	46,9	9 SEGUNDA ART	3,6	51,6	9 HSBC VIDA	2,4	70,7	9 COOP. MUTUAL PATRONAL	4,0	62,3
10 ASOCIART ART	3,2	50,1	10 NORTE	3,5	55,1	10 FED. PATRONAL	2,1	72,8	10 MAPFRE	3,9	66,2
11 NORTE	3,1	53,2	11 CAJA GENERALES	3,4	58,5	11 METLIFE	2,0	74,8	11 OBE BUENOS AIRES	3,5	69,7
12 SEGUNDA ART	3,0	56,2	12 PROVINCIA ART	3,1	61,6	12 ASSURANT	1,8	76,6	12 NACIÓN	3,0	72,7
13 PROVINCIA ART	2,6	58,8	13 ROYAL & SUN ALLIANCE	2,7	64,3	13 PRUDENTIAL	1,8	78,4	13 ZURICH	2,8	75,5
14 ROYAL & SUN ALLIANCE	2,5	61,3	14 BERNARDINO RIVADAVIA	2,4	66,7	14 MERIDIONAL	1,6	79,9	14 RÍO URUGUAY	2,6	78,1
15 ORIGENES VIDA	2,4	63,7	15 OBE BUENOS AIRES	2,3	69,0	15 MAPFRE VIDA	1,4	81,3	15 MERCANTIL ANDINA	2,4	80,5
16 BERNARDINO RIVADAVIA	2,0	65,7	16 ZURICH	2,2	71,2	16 LIDERAR	1,3	82,6	Resto	19,5	100,0
17 ZURICH	2,0	67,7	17 MAPFRE	2,1	73,3	17 ROYAL & SUN ALLIANCE	1,3	83,9			
18 OBE BUENOS AIRES	1,9	69,6	18 NACIÓN	2,1	75,4	18 ASEGURADORA FEDERAL	1,2	85,1			
19 MAPFRE	1,8	71,4	19 COOP. MUTUAL PATRONAL	2,0	77,4	19 ORBIS	1,0	86,1			
20 NACIÓN	1,8	73,2	20 MERCANTIL ANDINA	1,8	79,2	20 ACE	1,0	87,1			
21 COOP. MUTUAL PATRONAL	1,8	75,0	Resto	20,8	100,0	Resto	12,9	100,0			
22 CARUSO	1,6	76,6									
23 MERCANTIL ANDINA	1,5	78,1									
24 MERIDIONAL	1,4	79,5									
25 SWISS MEDICAL ART	1,4	80,9									
26 RÍO URUGUAY	1,1	82,0									
27 BERKLEY	0,9	82,9									
28 OBE ART	0,9	83,8									
29 ESTRELLA RETIRO	0,8	84,6									
30 ASSURANT	0,8	85,4									
31 ORBIS	0,8	86,2									
32 LIDERAR	0,7	86,9									
33 PARANÁ	0,7	87,6									
34 ASEGURADORA FEDERAL	0,7	88,3									
35 CAJA ART	0,7	89,0									
Resto	11,0	100,0									

Incendio			Combinado Familiar e Integral		
	%	Acum.		%	Acum.
1 SANCOR	18,6	18,6	1 SAN CRISTÓBAL	11,1	11,1
2 ALLIANZ	17,9	36,5	2 GALICIA	10,9	22,0
3 ACE	10,0	46,5	3 SANCOR	8,4	30,4
4 FED. PATRONAL	6,9	53,4	4 ZURICH SANTANDER	6,5	36,9
5 SEGUNDA	6,9	60,3	5 SEGUNDA	5,8	42,7
6 OBE BUENOS AIRES	5,7	66,0	6 ROYAL & SUN ALLIANCE	5,7	48,4
7 MERIDIONAL	5,5	71,5	7 NORTE	5,1	53,5
8 HDI	3,5	75,0	8 OBE BUENOS AIRES	4,7	58,2
9 ROYAL & SUN ALLIANCE	3,3	78,3	9 ZURICH	4,1	62,3
10 SAN CRISTÓBAL	2,9	81,2	10 MAPFRE	4,0	66,3
Resto	18,8	100,0	Resto	33,7	100,0

Riesgos del Trabajo		
	%	Acum.
1 PREVENCIÓN ART	29,5	29,5
2 GALENO ART	19,7	49,2
3 ASOCIART ART	11,5	60,7
4 SEGUNDA ART	11,0	71,7
5 PROVINCIA ART	9,4	81,1
6 SWISS MEDICAL ART	5,0	86,1
7 FED. PATRONAL	3,8	89,9
8 OBE ART	3,3	93,2
9 CAJA ART	2,4	95,6
10 LIDERAR ART	2,0	97,6
11 BERKLEY ART	1,2	98,8
12 CAMINOS PROTEGIDOS ART	0,7	99,5
13 HOLANDO SUDAMERICANA	0,2	99,7
14 OMINT ART	0,1	99,8
15 INTERACCIÓN ART	0,1	99,9
Resto	0,1	100,0

CÓRDOBA

Transportes		1,2	
	%	Acum.	
1 ALLIANZ	17,6	17,6	
2 QBE BUENOS AIRES	14,3	31,9	
3 ROYAL & SUN ALLIANCE	11,1	43,0	
4 SEGUNDA	8,6	51,6	
5 SAN CRISTÓBAL	8,0	59,6	
6 SANCOR	4,8	64,4	
7 FED. PATRONAL	4,7	69,1	
8 HANSEATICA	4,3	73,4	
9 MERIDIONAL	4,2	77,6	
10 NORTE	3,4	81,0	
Resto	19,0	100,0	

Robo y Riesgos Similares		0,5	
	%	Acum.	
1 SANCOR	38,4	38,4	
2 GALICIA	8,6	47,0	
3 CAJA GENERALES	6,8	53,8	
4 QBE BUENOS AIRES	6,0	59,8	
5 SUPERVIELLE	5,5	65,3	
6 CHUBB	5,0	70,3	
7 ASSURANT	4,7	75,0	
8 ZURICH	4,6	79,6	
9 SEGUNDA	3,6	83,2	
10 ROYAL & SUN ALLIANCE	3,2	86,4	
Resto	13,6	100,0	

Granizo		7,4	
	%	Acum.	
1 ALLIANZ	25,0	25,0	
2 SANCOR	23,7	48,7	
3 SEGUNDA	18,8	67,5	
4 ZURICH	6,4	73,9	
5 MERCANTIL ANDINA	6,4	80,3	
6 FED. PATRONAL	4,0	84,3	
7 SAN CRISTÓBAL	3,3	87,6	
8 NORTE	2,9	90,5	
9 HOLANDO SUDAMERICANA	2,4	92,9	
10 NACIÓN	2,3	95,2	
Resto	4,8	100,0	

Caución		0,8	
	%	Acum.	
1 ASEGURADORES DE CAUCIONES	12,4	12,4	
2 CHUBB	12,3	24,7	
3 CREDITOS Y GARANTIAS	11,4	36,1	
4 RANZAS Y CREDITO	9,8	45,9	
5 ALBA	8,7	54,6	
6 AFIANZADORA	7,6	62,2	
7 ZURICH	6,1	68,3	
8 PRUDENCIA	4,1	72,4	
9 SANCOR	4,0	76,4	
10 INTÉGRITY	3,6	80,0	
Resto	20,0	100,0	

Responsabilidad Civil		1,4	
	%	Acum.	
1 ALLIANZ	14,1	14,1	
2 NOBLE	10,6	24,7	
3 SANCOR	9,4	34,1	
4 SEGUROS MÉDICOS	7,7	41,8	
5 FED. PATRONAL	7,4	49,2	
6 SEGUNDA	6,7	55,9	
7 MERIDIONAL	5,5	61,4	
8 SAN CRISTÓBAL	5,3	66,7	
9 SMG	4,1	70,8	
10 ACE	4,1	74,9	
Resto	25,1	100,0	

Otros Daños Patrimoniales		2,6	
	%	Acum.	
1 ASSURANT	21,1	21,1	
2 NACIÓN	10,4	31,5	
3 VIRGINIA SURETY	10,3	41,8	
4 SAN CRISTÓBAL	6,5	48,3	
5 COFACE	5,5	53,8	
6 ROYAL & SUN ALLIANCE	5,3	59,1	
7 SANCOR	5,0	64,1	
8 ALLIANZ	4,5	68,6	
9 SEGUNDA	3,3	71,9	
10 FED. PATRONAL	3,0	74,9	
Resto	25,1	100,0	

Accidentes Personales		16,4	
	%	Acum.	
1 SANCOR	18,1	18,1	
2 GALICIA	10,7	28,8	
3 MERIDIONAL	9,4	38,2	
4 SEGUNDA PERSONAS	9,2	47,4	
5 FED. PATRONAL	7,5	54,9	
6 METLIFE	5,8	60,7	
7 ROYAL & SUN ALLIANCE	4,3	65,0	
8 CAJA GENERALES	3,4	68,4	
9 ZURICH	3,3	71,7	
10 NORTE	3,2	74,9	
Resto	25,1	100,0	

Vida Individual		10,8	
	%	Acum.	
1 PRUDENTIAL	15,9	15,9	
2 HSBC VIDA	13,2	29,1	
3 LIDERAR	11,6	40,7	
4 ASEGURADORA FEDERAL	11,2	51,9	
5 ORBS	8,8	60,7	
6 ZURICH INTERNATIONAL LIFE	8,4	69,1	
7 PARANÁ	6,2	75,3	
8 FED. PATRONAL	5,9	81,2	
9 BINARIA VIDA	4,9	86,1	
10 METLIFE	4,5	90,6	
Resto	9,4	100,0	

Vida Colectivo		65,2	
	%	Acum.	
1 GALICIA	35,6	35,6	
2 ORIGENES VIDA	23,0	58,6	
3 CARUSO	14,0	72,6	
4 CAJA GENERALES	4,5	77,1	
5 SANCOR	2,9	80,0	
6 SAN CRISTÓBAL	2,9	82,9	
7 ASSURANT	2,5	85,4	
8 MAPFRE VIDA	1,3	86,7	
9 HSBC VIDA	1,3	88,0	
10 ACE	1,3	89,3	
Resto	10,7	100,0	

Retiro		5,9	
	%	Acum.	
1 ESTRELLA RETIRO	88,5	88,5	
2 SAN CRISTÓBAL RETIRO	5,4	93,9	
3 SEGUNDA RETIRO	2,5	96,4	
4 BINARIA RETIRO	1,4	97,8	
5 NACIÓN RETIRO	1,2	99,0	
6 SMG RETIRO	0,4	99,4	
7 ORIGENES RETIRO	0,4	99,8	
8 METLIFE RETIRO	0,2	100,0	
9 HSBC RETIRO	0,0	100,0	
10 GALICIA RETIRO	0,0	100,0	
Resto	0,0	100,0	

Renta Vitalicia		0,0	
	%	Acum.	
Resto	0,0	0,0	

Otros de Personas		1,6	
	%	Acum.	
1 PREVINCA	21,6	21,6	
2 METLIFE	21,2	42,8	
3 SANCOR	16,6	59,4	
4 BENEFICIO	9,6	69,0	
5 GALICIA	5,9	74,9	
6 SMG VIDA	5,7	80,6	
7 ASSURANT	5,6	86,2	
8 SANTA LUCIA	4,9	91,1	
9 CAJA GENERALES	3,6	94,7	
10 PRUDENCIA	1,5	96,2	
Resto	3,8	100,0	

12/1

CORRIENTES

Total Producción			Total Seg. Daños Patrimoniales			Total Seguros de Personas			Automotores		
	%	Acum.		%	Acum.		%	Acum.		%	Acum.
1 PREVENCIÓN ART	14,3	14,3	1 PREVENCIÓN ART	16,9	16,9	1 CNP	28,3	28,3	1 SAN CRISTÓBAL	15,3	15,3
2 SANCOR	6,6	20,9	2 SAN CRISTÓBAL	7,4	24,3	2 SANCOR	14,1	42,4	2 CAJA GENERALES	9,7	25,0
3 SAN CRISTÓBAL	6,6	27,5	3 GALENO ART	6,1	30,4	3 ASV	7,0	49,4	3 SANCOR	9,6	34,6
4 GALENO ART	5,1	32,6	4 SANCOR	5,2	35,6	4 GALICIA	6,8	56,2	4 RÍO URUGUAY	8,0	42,6
5 CNP	4,4	37,0	5 SEGUNDA ART	4,7	40,3	5 HSBC VIDA	5,6	61,8	5 FED. PATRONAL	7,5	50,1
6 CAJA GENERALES	4,2	41,2	6 FED. PATRONAL	4,6	44,9	6 ROYAL & SUN ALLIANCE	3,6	65,4	6 SEGUNDA	6,0	56,1
7 FED. PATRONAL	4,1	45,3	7 CAJA GENERALES	4,4	49,3	7 ASSURANT	3,3	68,7	7 BERNARDINO RIVADAVIA	5,8	61,9
8 SEGUNDA ART	4,0	49,3	8 ASOCIART ART	4,4	53,7	8 EQUITATIVA DEL PLATA	3,2	71,9	8 MAPFRE	4,8	66,8
9 ASOCIART ART	3,7	53,0	9 RÍO URUGUAY	3,7	57,4	9 NACIÓN	3,2	75,1	9 NACIÓN	4,6	71,4
10 RÍO URUGUAY	3,2	56,2	10 CAJA ART	3,5	60,9	10 CAJA GENERALES	2,9	78,0	10 PROVINCIA	3,2	74,6
11 CAJA ART	2,9	59,1	11 SEGUNDA	3,1	64,0	11 METLIFE	2,5	80,5	11 OBE BUENOS AIRES	2,9	77,5
12 SEGUNDA	2,7	61,8	12 BERNARDINO RIVADAVIA	2,7	66,7	12 SAN CRISTÓBAL	2,1	82,6	12 ROYAL & SUN ALLIANCE	2,6	80,1
13 NACIÓN	2,4	64,2	13 PROVINCIA ART	2,6	69,3	13 ZURICH INTERNATIONAL LIFE	2,0	84,6	13 ESCUDO	2,5	82,6
14 BERNARDINO RIVADAVIA	2,3	66,5	14 MAPFRE	2,5	71,8	14 PLENARIA	1,9	86,5	14 BERKLEY	2,2	84,8
15 PROVINCIA ART	2,2	68,7	15 NACIÓN	2,2	74,0	15 ESTRELLA RETIRO	1,6	88,1	15 ASEGURADORA FEDERAL	2,1	86,9
16 MAPFRE	2,1	70,8	16 OBE BUENOS AIRES	1,8	75,8	16 FED. PATRONAL	1,4	89,5	Resto	13,1	100,0
17 ROYAL & SUN ALLIANCE	1,9	72,7	17 BERKLEY	1,8	77,6	17 SEGUNDA PERSONAS	1,2	90,7			
18 GALICIA	1,7	74,4	18 PROVINCIA	1,7	79,3	18 ZURICH	1,1	91,8			
19 BERKLEY	1,5	75,9	19 SWISS MEDICAL ART	1,7	81,0	19 BINARIA VIDA	0,9	92,7			
20 OBE BUENOS AIRES	1,5	77,4	20 ROYAL & SUN ALLIANCE	1,6	82,6	20 MAPFRE VIDA	0,8	93,5			
21 PROVINCIA	1,5	78,9	Resto	17,4	100,0	Resto	6,6	100,0			
22 ASSURANT	1,4	80,3									
23 SWISS MEDICAL ART	1,4	81,7									
24 ZURICH	1,2	82,9									
25 ALLIANZ	1,2	84,1									
26 SMG	1,1	85,2									
27 ASV	1,1	86,3									
28 INTERACCIÓN ART	1,0	87,3									
29 ESCUDO	0,9	88,2									
30 HSBC VIDA	0,9	89,1									
31 OBE ART	0,8	89,9									
32 ASEGURADORA FEDERAL	0,8	90,7									
33 EQUITATIVA DEL PLATA	0,7	91,4									
34 MERCANTIL ANDINA	0,5	91,9									
35 MERIDIONAL	0,5	92,4									
Resto	7,6	100,0									

Incendio			Combinado Familiar e Integral		
	%	Acum.		%	Acum.
1 FED. PATRONAL	16,4	16,4	1 GALICIA	16,4	16,4
2 SMG	12,9	29,3	2 SAN CRISTÓBAL	12,2	28,6
3 ALLIANZ	11,8	41,1	3 SANCOR	9,1	37,7
4 SEGUNDA	9,7	50,8	4 MAPFRE	6,2	43,9
5 OBE BUENOS AIRES	6,7	59,6	5 SEGUNDA	6,1	50,0
6 BERKLEY	5,4	64,9	6 BVVA CONSOLIDAR	4,9	54,9
7 ZURICH	5,3	70,2	7 OBE BUENOS AIRES	4,8	59,7
8 SANCOR	5,2	75,4	8 BHN	4,2	63,9
9 BHN	4,4	79,8	9 ROYAL & SUN ALLIANCE	4,1	68,0
10 SAN CRISTÓBAL	3,6	83,4	10 ZURICH SANTANDER	3,6	71,6
Resto	16,6	100,0	Resto	28,2	100,0

Riesgos del Trabajo		
	%	Acum.
1 PREVENCIÓN ART	38,8	38,8
2 GALENO ART	13,9	52,7
3 SEGUNDA ART	10,8	63,5
4 ASOCIART ART	10,1	73,6
5 CAJA ART	8,0	81,6
6 PROVINCIA ART	5,9	87,5
7 SWISS MEDICAL ART	3,9	91,4
8 INTERACCIÓN ART	2,6	94,0
9 OBE ART	2,2	96,2
10 FED. PATRONAL	1,2	97,4
11 RECONQUISTA ART	0,7	98,1
12 PRODUCTORES DE FRUTAS	0,6	98,6
13 INST. ENTRE RÍOS	0,4	99,0
14 HOLANDO SUDAMERICANA	0,4	99,4
15 OMINT ART	0,3	99,7
Resto	0,3	100,0

CORRIENTES

Transportes			Robo y Riesgos Similares			Granizo			Caución		
	%	Acum.		%	Acum.		%	Acum.		%	Acum.
1 QBE BUENOS AIRES	21,4	21,4	1 BERKLEY	50,4	50,4	1 SANCOR	41,6	41,6	1 ASEGURADORES DE CAUCIONES	23,5	23,5
2 FED. PATRONAL	14,5	35,9	2 GALICIA	11,8	62,2	2 SAN CRISTÓBAL	13,7	55,3	2 ALBA	15,2	38,7
3 SEGUNDA	10,6	46,5	3 SANCOR	8,1	70,3	3 ALLIANZ	13,5	68,8	3 FIANZAS Y CREDITO	9,7	48,4
4 SAN CRISTÓBAL	9,1	55,6	4 SUPERVIELLE	5,6	75,9	4 VICTORIA	10,9	79,7	4 LIDERAR	7,7	56,1
5 ROYAL & SUN ALLIANCE	8,9	64,5	5 CAJA GENERALES	4,6	80,5	5 MAPFRE	8,4	88,1	5 FED. PATRONAL	7,0	63,1
6 SMG	6,2	70,7	6 NACIÓN	3,8	84,3	6 NACIÓN	3,6	91,7	6 SMG	4,9	68,0
7 SANCOR	5,1	75,8	7 ZURICH	3,7	88,0	7 SEGUNDA	3,3	95,0	7 RÍO URUGUAY	3,9	71,9
8 HANSEATICA	3,9	79,7	8 METLIFE	3,2	91,2	8 QBE BUENOS AIRES	3,3	98,3	8 SANCOR	3,6	75,5
9 ASSEKURANSA	3,8	83,5	9 QBE BUENOS AIRES	2,8	94,0	9 PROVINCIA	1,3	99,6	9 MAPFRE	3,6	79,1
10 ALLIANZ	3,2	86,7	10 ASSURANT	1,7	95,7	10 FED. PATRONAL	0,4	100,0	10 CONSTRUCCIÓN	3,0	82,1
Resto	13,3	100,0	Resto	4,3	100,0	Resto	0,0	100,0	Resto	17,9	100,0

Responsabilidad Civil			Otros Daños Patrimoniales			Accidentes Personales			Vida Individual		
	%	Acum.		%	Acum.		%	Acum.		%	Acum.
1 SMG	21,0	21,0	1 ASSURANT	32,0	32,0	1 GALICIA	22,5	22,5	1 HSBC VIDA	25,7	25,7
2 PRUDENCIA	15,7	36,7	2 ALLIANZ	19,7	51,7	2 SANCOR	11,7	34,2	2 EDUTATIVA DEL PLATA	24,5	50,2
3 FED. PATRONAL	11,4	48,1	3 PROVINCIA	8,7	60,4	3 CNP	11,7	45,9	3 ZURICH INTERNATIONAL LIFE	15,4	65,6
4 SEGUNDA	7,9	56,0	4 VIRGINIA SURETY	7,8	68,2	4 METLIFE	8,8	54,7	4 BINARIA VIDA	5,5	71,1
5 SANCOR	7,3	63,3	5 ROYAL & SUN ALLIANCE	6,6	74,8	5 ROYAL & SUN ALLIANCE	6,3	61,0	5 FED. PATRONAL	4,1	75,2
6 SAN CRISTÓBAL	5,3	68,6	6 BERKLEY	4,5	79,3	6 ZURICH	5,5	66,5	6 ORBIS	3,9	79,1
7 CAJA GENERALES	3,7	72,3	7 ZURICH	2,3	81,6	7 CAJA GENERALES	4,3	70,8	7 LIDERAR	3,9	83,0
8 ZURICH	3,5	75,8	8 SMG	2,2	83,8	8 SEGUNDA PERSONAS	4,2	75,0	8 SMSV	3,6	86,6
9 TPC	3,1	78,9	9 BBVA CONSOLIDAR	2,1	85,9	9 SAN CRISTÓBAL	3,9	78,9	9 GALICIA	3,2	89,8
10 ASOCIART RC	2,9	81,8	10 GALICIA	1,9	87,8	10 FED. PATRONAL	3,6	82,5	10 METLIFE	2,8	92,6
Resto	18,2	100,0	Resto	12,2	100,0	Resto	17,5	100,0	Resto	7,4	100,0

Vida Colectivo			Retiro			Renta Vitalicia			Otros de Personas		
	%	Acum.		%	Acum.		%	Acum.		%	Acum.
1 CNP	40,0	40,0	1 ESTRELLA RETIRO	71,3	71,3	1 NACIÓN RETIRO	100,0	100,0	1 PLENARIA	25,5	25,5
2 SANCOR	17,8	57,8	2 SAN CRISTÓBAL RETIRO	16,9	88,2				2 METLIFE	25,2	50,7
3 ASV	10,6	68,4	3 BINARIA RETIRO	8,2	96,4				3 SANCOR	20,7	71,4
4 NACIÓN	4,5	72,9	4 ORIGENES RETIRO	1,4	97,8				4 ASSURANT	10,8	82,2
5 ASSURANT	4,4	77,3	5 NACIÓN RETIRO	1,2	99,0				5 SMG VIDA	6,2	88,4
6 ROYAL & SUN ALLIANCE	3,9	81,2	6 SEGUNDA RETIRO	0,5	99,5				6 PREVINCIA	3,9	92,3
7 GALICIA	3,6	84,8	7 METLIFE RETIRO	0,3	99,8				7 GALICIA	3,1	95,4
8 CAJA GENERALES	3,3	88,1	8 GALICIA RETIRO	0,1	99,9				8 MAPFRE VIDA	1,7	97,1
9 HSBC VIDA	3,0	91,1	9 FED. PATRONAL RETIRO	0,1	100,0				9 NACIÓN	1,3	98,4
10 PLENARIA	2,2	93,3	10 HSBC RETIRO	0,0	100,0				10 CAJA GENERALES	0,5	98,9
Resto	6,7	100,0	Resto	0,0	100,0				Resto	1,1	100,0

CHACO

Total Producción			Total Seg. Daños Patrimoniales			Total Seguros de Personas			Automotores		
	%	Acum.		%	Acum.		%	Acum.		%	Acum.
Total Producción		100,0	Total Seg. Daños Patrimoniales		78,9	Total Seguros de Personas		21,1	Automotores		48,2
1 PREVENCIÓN ART	8,6	8,6	1 PREVENCIÓN ART	11,0	11,0	1 LIDERAR	21,9	21,9	1 SAN CRISTÓBAL	17,9	17,9
2 SAN CRISTÓBAL	8,1	16,7	2 SAN CRISTÓBAL	9,6	20,6	2 METLIFE	10,7	32,6	2 FED. PATRONAL	14,2	32,1
3 SEGUNDA ART	7,0	23,7	3 SEGUNDA ART	8,9	29,5	3 CARDIF	9,7	42,3	3 SANCOR	10,3	42,4
4 SANCOR	6,9	30,6	4 FED. PATRONAL	8,1	37,6	4 SANCOR	6,8	51,1	4 CAJA GENERALES	9,2	51,6
5 FED. PATRONAL	6,9	37,5	5 SANCOR	6,4	44,0	5 NACIÓN	6,4	57,5	5 SEGUNDA	9,1	60,7
6 LIDERAR	6,1	43,6	6 SEGUNDA	5,5	49,5	6 GALICIA	4,8	62,3	6 PROVINCIA	4,9	65,6
7 SEGUNDA	4,3	47,9	7 CAJA GENERALES	4,6	54,1	7 ORIGENES VIDA	3,9	66,2	7 NACIÓN	4,7	70,3
8 CAJA GENERALES	4,2	52,1	8 MERIDIONAL	4,0	58,1	8 ESTRELLA RETIRO	3,6	69,8	8 MAPFRE	4,0	74,3
9 NACIÓN	3,6	55,7	9 ASOCIART ART	3,6	61,7	9 CARUSO	3,2	73,0	9 BERNARDINO RIVADAVIA	3,7	78,0
10 MERIDIONAL	3,2	58,9	10 INTERACCIÓN ART	3,2	64,9	10 HSBC VIDA	2,7	75,7	10 LIDERAR	3,4	81,4
11 CARDIF	3,0	61,9	11 NACIÓN	2,9	67,8	11 SEGUNDA PERSONAS	2,7	78,4	11 ASEGURADORA FEDERAL	2,3	83,7
12 ASOCIART ART	2,8	64,7	12 GALENO ART	2,7	70,5	12 CAJA GENERALES	2,6	81,0	12 ORBIS	1,8	85,5
13 INTERACCIÓN ART	2,5	67,2	13 PROVINCIA	2,5	73,0	13 SAN CRISTÓBAL	2,6	83,6	13 ZURICH	1,6	87,1
14 METLIFE	2,3	69,5	14 MAPFRE	2,1	75,1	14 FED. PATRONAL	2,4	86,0	14 ROYAL & SUN ALLIANCE	1,6	88,7
15 GALENO ART	2,1	71,6	15 PROVINCIA ART	2,0	77,1	15 ROYAL & SUN ALLIANCE	1,7	87,7	15 EDUTATIVA DEL PLATA	1,3	90,0
16 PROVINCIA	2,0	73,6	16 LIDERAR	1,9	79,0	16 ASSURANT	1,7	89,4	Resto	10,0	100,0
17 MAPFRE	1,6	75,2	17 BERNARDINO RIVADAVIA	1,9	80,9	17 ZURICH INTERNATIONAL LIFE	1,7	91,1			
18 PROVINCIA ART	1,6	76,8	18 CARDIF	1,2	82,1	18 MAPFRE VIDA	1,3	92,4			
19 GALICIA	1,5	78,3	19 ZURICH	1,2	83,3	19 EDUTATIVA DEL PLATA	1,3	93,7			
20 BERNARDINO RIVADAVIA	1,5	79,8	20 ASEGURADORA FEDERAL	1,1	84,4	20 CNP	1,0	94,7			
21 ROYAL & SUN ALLIANCE	1,2	81,0	Resto	15,6	100,0	Resto	5,3	100,0			
22 ASSURANT	1,1	82,1									
23 ZURICH	1,1	83,2									
24 ASEGURADORA FEDERAL	0,9	84,1									
25 EDUTATIVA DEL PLATA	0,9	85,0									
26 ORBIS	0,8	85,8									
27 ORIGENES VIDA	0,8	86,6									
28 ESTRELLA RETIRO	0,8	87,4									
29 CARUSO	0,7	88,1									
30 OBE BUENOS AIRES	0,6	88,7									
31 SMG	0,6	89,3									
32 HSBC VIDA	0,6	89,9									
33 SEGUNDA PERSONAS	0,6	90,5									
34 HOLANDO SUDAMERICANA	0,6	91,1									
35 ALBA	0,6	91,7									
Resto	8,3	100,0									

Incendio			Combinado Familiar e Integral		
	%	Acum.		%	Acum.
Incendio		1,6	Combinado Familiar e Integral		4,1
1 SEGUNDA	18,2	18,2	1 CARDIF	15,4	15,4
2 NACIÓN	12,2	30,4	2 GALICIA	13,3	28,7
3 SANCOR	9,2	39,6	3 SANCOR	12,2	40,9
4 ALLIANZ	5,3	47,9	4 SAN CRISTÓBAL	10,9	51,8
5 SMG	7,0	54,9	5 SEGUNDA	8,8	60,6
6 SAN CRISTÓBAL	6,1	61,0	6 FED. PATRONAL	4,8	65,4
7 FED. PATRONAL	5,7	66,7	7 BHN	4,0	69,4
8 ZURICH	4,9	71,6	8 MAPFRE	3,5	72,9
9 EDUTATIVA DEL PLATA	4,6	76,2	9 ZURICH	3,3	76,2
10 BHN	4,3	80,5	10 ZURICH SANTANDER	2,6	78,8
Resto	19,5	100,0	Resto	21,2	100,0

Riesgos del Trabajo		
	%	Acum.
Riesgos del Trabajo		34,6
1 PREVENCIÓN ART	31,7	31,7
2 SEGUNDA ART	25,6	57,3
3 ASOCIART ART	10,3	67,6
4 INTERACCIÓN ART	9,3	76,9
5 GALENO ART	7,8	84,7
6 PROVINCIA ART	5,9	90,6
7 CAJA ART	1,9	92,5
8 SWISS MEDICAL ART	1,7	94,2
9 RECONQUISTA ART	1,6	95,8
10 FED. PATRONAL	1,5	97,3
11 OBE ART	1,4	98,7
12 LIDERAR ART	0,4	99,1
13 BERKLEY ART	0,3	99,4
14 OMINT ART	0,2	99,6
15 HOLANDO SUDAMERICANA	0,2	99,8
Resto	0,2	100,0

Handwritten initials

CHAGO

Transportes		0,5	
	%	Acum.	
1 SANCOR	19,4	19,4	
2 FED. PATRONAL	14,0	33,4	
3 SAN CRISTÓBAL	13,2	46,6	
4 QBE BUENOS AIRES	11,7	58,3	
5 NACIÓN	10,8	69,1	
6 SEGUNDA	10,2	79,3	
7 SMG	4,6	83,9	
8 ROYAL & SUN ALLIANCE	2,7	86,6	
9 HANSEATICA	1,8	88,4	
10 HOLANDO SUDAMERICANA	1,8	90,2	
Resto	9,8	100,0	

Robo y Riesgos Similares		0,7	
	%	Acum.	
1 SAN CRISTÓBAL	25,6	25,6	
2 SANCOR	19,3	44,9	
3 CARDIF	8,4	53,3	
4 GALICIA	8,0	61,3	
5 LIDERAR	6,7	68,0	
6 CAJA GENERALES	5,0	73,0	
7 SUPERVIELLE	3,9	76,9	
8 NACIÓN	3,5	80,4	
9 ZURICH	2,9	83,3	
10 METLIFE	2,7	86,0	
Resto	14,0	100,0	

Granizo		0,6	
	%	Acum.	
1 SANCOR	44,0	44,0	
2 SEGUNDA	15,9	59,9	
3 ALLIANZ	12,8	72,7	
4 NACIÓN	6,5	79,2	
5 DULCE	3,8	83,0	
6 EQUITATIVA DEL PLATA	3,2	86,2	
7 ZURICH	3,1	89,3	
8 SAN CRISTÓBAL	2,8	92,1	
9 HOLANDO SUDAMERICANA	2,8	94,9	
10 PROVINCIA	2,2	97,1	
Resto	2,9	100,0	

Caución		1,6	
	%	Acum.	
1 ALBA	45,8	45,6	
2 LIDERAR	10,1	55,7	
3 FRANZAS Y CREDITO	8,5	64,2	
4 COSENA	7,6	71,8	
5 SANCOR	6,5	78,3	
6 ASEGURADORES DE CAUCIONES	3,7	82,0	
7 AFANZADORA	2,6	84,6	
8 TESTIMONIO	2,0	86,6	
9 ALLIANZ	1,9	88,5	
10 SMG	1,6	90,1	
Resto	9,9	100,0	

Responsabilidad Civil		1,3	
	%	Acum.	
1 PRUDENCIA	19,4	19,4	
2 NACIÓN	15,6	35,0	
3 NOBLE	10,9	45,9	
4 SEGUNDA	10,5	56,4	
5 SANCOR	8,7	65,1	
6 FED. PATRONAL	8,6	73,7	
7 SMG	7,8	81,3	
8 ZURICH	3,8	85,1	
9 MERIDIONAL	2,1	87,2	
10 SAN CRISTÓBAL	2,1	89,3	
Resto	10,7	100,0	

Otros Daños Patrimoniales		6,9	
	%	Acum.	
1 MERIDIONAL	49,1	49,1	
2 ASSURANT	13,0	62,1	
3 CARDIF	7,9	70,0	
4 VIRGINIA SURETY	4,1	74,1	
5 FED. PATRONAL	3,6	77,7	
6 SAN CRISTÓBAL	2,4	80,1	
7 ROYAL & SUN ALLIANCE	2,3	82,4	
8 SEGUNDA	2,2	84,6	
9 ALLIANZ	2,2	86,8	
10 GENERALI	2,2	89,0	
Resto	11,0	100,0	

Accidentes Personales		12,8	
	%	Acum.	
1 GALICIA	21,5	21,5	
2 SANCOR	18,8	40,4	
3 SEGUNDA PERSONAS	11,4	51,8	
4 FED. PATRONAL	8,1	59,9	
5 METLIFE	5,9	65,8	
6 ZURICH	4,8	70,4	
7 CARDIF	3,9	74,3	
8 SAN CRISTÓBAL	3,9	78,2	
9 CNP	3,8	81,8	
10 CAJA GENERALES	3,0	84,8	
Resto	15,2	100,0	

Vida Individual		10,0	
	%	Acum.	
1 LIDERAR	17,3	17,3	
2 ZURICH INTERNATIONAL LIFE	16,7	34,0	
3 HSBC VIDA	16,4	50,4	
4 FED. PATRONAL	12,3	62,7	
5 EQUITATIVA DEL PLATA	11,2	73,9	
6 ORBIS	8,2	82,1	
7 METLIFE	5,6	87,7	
8 BINARIA VIDA	3,6	91,3	
9 CNP	2,2	93,5	
10 GALICIA	1,2	94,7	
Resto	5,3	100,0	

Vida Colectivo		71,9	
	%	Acum.	
1 LIDERAR	28,0	28,0	
2 METLIFE	12,8	40,8	
3 CARDIF	12,8	53,6	
4 NACIÓN	8,8	62,4	
5 SANCOR	7,9	70,3	
6 ORIGENES VIDA	5,4	75,7	
7 CARUSO	4,4	80,1	
8 CAJA GENERALES	3,0	83,1	
9 SAN CRISTÓBAL	2,7	85,8	
10 GALICIA	2,6	88,4	
Resto	11,6	100,0	

Retiro		4,0	
	%	Acum.	
1 ESTRELLA RETIRO	89,8	89,8	
2 SAN CRISTÓBAL RETIRO	4,7	94,5	
3 BINARIA RETIRO	2,8	97,3	
4 METLIFE RETIRO	1,1	98,4	
5 SEGUNDA RETIRO	0,9	99,3	
6 NACIÓN RETIRO	0,4	99,7	
7 ORIGENES RETIRO	0,3	100,0	
Resto	0,0	100,0	

Renta Vitalicia		0,0	
-----------------	--	-----	--

Otros de Personas		1,3	
	%	Acum.	
1 SANCOR	57,3	57,3	
2 METLIFE	15,3	72,6	
3 ASSURANT	9,5	82,1	
4 MAPFRE VIDA	5,1	87,2	
5 SMG VIDA	4,4	91,6	
6 GALICIA	3,6	95,2	
7 CARDIF	1,5	96,7	
8 PREVINCA	1,0	97,7	
9 CAJA GENERALES	1,0	98,7	
10 TRUNFO	0,9	99,6	
Resto	0,4	100,0	

13/11
13

CHUBUT


Total Producción			Total Seg. Daños Patrimoniales			Total Seguros de Personas			Automotores		
	%	Acum.		%	Acum.		%	Acum.		%	Acum.
1 PREVENCIÓN ART	13,7	13,7	1 PREVENCIÓN ART	15,8	15,8	1 CAJA GENERALES	30,8	30,8	1 CAJA GENERALES	14,6	14,6
2 CAJA GENERALES	9,4	23,1	2 SEGUNDA	6,2	22,0	2 SANCOR	23,9	54,7	2 SEGUNDA	14,5	29,1
3 SANCOR	8,3	31,4	3 CAJA GENERALES	6,1	28,1	3 ZURICH INTERNATIONAL LIFE	6,8	63,5	3 BERNARDINO RIVADAVIA	13,8	42,9
4 SEGUNDA	5,4	36,8	4 PROVINCIA ART	6,1	34,2	4 METLIFE	5,1	66,6	4 SANCOR	10,6	53,5
5 PROVINCIA ART	5,3	42,1	5 SANCOR	5,9	40,1	5 ESTRELLA RETIRO	5,0	73,6	5 MERCANTIL ANDINA	6,2	61,7
6 BERNARDINO RIVADAVIA	5,1	47,2	6 BERNARDINO RIVADAVIA	5,8	45,9	6 GALICIA	3,5	77,1	6 SAN CRISTÓBAL	6,2	67,9
7 CAJA ART	5,0	52,2	7 CAJA ART	5,8	51,7	7 ASSURANT	3,1	80,2	7 FED. PATRONAL	4,9	72,8
8 SWISS MEDICAL ART	3,4	55,6	8 SWISS MEDICAL ART	3,9	55,6	8 BINARIA VIDA	2,4	82,6	8 ROYAL & SUN ALLIANCE	4,0	76,8
9 GALENO ART	3,3	58,9	9 GALENO ART	3,8	59,4	9 HSBC VIDA	2,0	84,6	9 OBE BUENOS AIRES	3,5	80,3
10 MERCANTIL ANDINA	3,2	62,1	10 MERCANTIL ANDINA	3,6	63,0	10 ROYAL & SUN ALLIANCE	1,9	86,5	10 INTÉGRITY	2,5	82,8
11 OBE ART	3,0	65,1	11 OBE ART	3,5	66,5	11 BEVA CONSOLIDAR	1,4	87,9	11 MERIDIONAL	2,2	85,0
12 ZURICH	2,8	67,7	12 ZURICH	2,9	69,4	12 CNP	1,1	89,0	12 MAPFRE	1,7	86,7
13 FED. PATRONAL	2,5	70,2	13 FED. PATRONAL	2,7	72,1	13 FED. PATRONAL	1,1	90,1	13 ZURICH	1,6	88,3
14 ROYAL & SUN ALLIANCE	2,4	72,6	14 SAN CRISTÓBAL	2,6	74,7	14 INTERACCION	1,0	91,1	14 ALLIANZ	1,4	89,7
15 SAN CRISTÓBAL	2,3	74,9	15 ROYAL & SUN ALLIANCE	2,5	77,2	15 SMG VIDA	0,7	91,8	15 PERSEVERANCIA	1,4	91,1
16 ASOCIART ART	1,9	76,8	16 ASOCIART ART	2,1	79,3	16 SEGUNDA PERSONAS	0,7	92,5	Resto	8,9	100,0
17 OBE BUENOS AIRES	1,7	78,5	17 OBE BUENOS AIRES	2,0	81,3	17 ZURICH	0,6	93,1			
18 MERIDIONAL	1,7	80,2	18 MERIDIONAL	1,9	83,2	18 MAPFRE VIDA	0,6	93,7			
19 SEGUNDA ART	1,6	81,8	19 SEGUNDA ART	1,9	85,1	19 SMSV	0,6	94,2			
20 ASSURANT	1,5	83,3	20 ALLIANZ	1,6	86,7	20 ALLIANZ	0,5	94,7			
21 ALLIANZ	1,4	84,7	Resto	13,3	100,0	Resto	5,3	100,0			
22 ZURICH INTERNATIONAL LIFE	1,2	85,9									
23 GALICIA	1,0	86,9									
24 INTÉGRITY	1,0	87,9									
25 NACIÓN	0,9	88,8									
26 MAPFRE	0,9	89,7									
27 METLIFE	0,7	90,4									
28 BERKLEY	0,7	91,1									
29 ESTRELLA RETIRO	0,7	91,8									
30 SMG	0,7	92,5									
31 BEVA CONSOLIDAR	0,5	93,0									
32 PERSEVERANCIA	0,5	93,5									
33 ACE	0,4	93,9									
34 BOSTON	0,4	94,3									
35 INTERACCIÓN ART	0,4	94,7									
Resto	5,3	100,0									

Incendio			Combinado Familiar e Integral		
	%	Acum.		%	Acum.
1 ZURICH	36,1	36,1	1 GALICIA	11,5	11,5
2 ALLIANZ	15,2	51,3	2 ZURICH SANTANDER	9,0	20,5
3 MERIDIONAL	12,5	63,8	3 SANCOR	8,0	28,5
4 NACIÓN	7,5	71,3	4 BEVA CONSOLIDAR	5,7	35,2
5 SANCOR	6,3	77,6	5 ACE	6,2	41,4
6 ROYAL & SUN ALLIANCE	5,9	83,5	6 SEGUNDA	5,7	47,1
7 HOLANDO SUDAMERICANA	2,8	86,4	7 ROYAL & SUN ALLIANCE	5,2	52,3
8 OBE BUENOS AIRES	2,6	89,0	8 BERNARDINO RIVADAVIA	4,6	56,9
9 SM G	2,0	91,0	9 FED. PATRONAL	4,5	61,4
10 FED. PATRONAL	1,5	92,5	10 MAPFRE	4,4	65,8
Resto	7,5	100,0	Resto	34,2	100,0

Riesgos del Trabajo		
	%	Acum.
1 PREVENCIÓN ART	36,0	36,0
2 PROVINCIA ART	13,9	49,9
3 CAJA ART	13,1	63,0
4 SWISS MEDICAL ART	8,8	71,8
5 GALENO ART	8,5	80,3
6 OBE ART	8,0	88,3
7 ASOCIART ART	4,9	93,2
8 SEGUNDA ART	4,2	97,4
9 INTERACCIÓN ART	1,1	98,5
10 FED. PATRONAL	0,7	99,2
11 BERKLEY ART	0,5	99,7
12 OMINT ART	0,1	99,8
13 HOLANDO SUDAMERICANA	0,1	99,9
14 HORIZONTE	0,0	99,9
15 INST. ENTRE RIOS	0,0	99,9
Resto	0,1	100,0



SUPERINTENDENCIA DE SEGUROS DE LA NACIÓN



"2016 – Año del Bicentenario de la Declaración de la Independencia Nacional"

Ejercicio 2014/2015 - Cuadro Nº 8b

CHUBUT

Transportes			Robo y Riesgos Similares			Granizo			Caución		
	%	Acum.		%	Acum.		%	Acum.		%	Acum.
1 QBE BUENOS AIRES	22,9	22,9	1 SANCOR	54,2	54,2	1 QBE BUENOS AIRES	57,6	57,6	1 SANCOR	20,4	20,4
2 ROYAL & SUN ALLIANCE	15,0	37,9	2 GALICIA	10,3	64,5	2 SANCOR	42,2	99,8	2 FIANZAS Y CREDITO	18,0	38,4
3 GENERALI	12,2	50,1	3 CAJA GENERALES	9,5	74,0	3 FED. PATRONAL	0,2	100,0	3 ZURICH	7,2	45,6
4 MAPFRE	12,0	62,1	4 SUPERVIELLE	7,0	81,0				4 MERCANTIL ANDINA	6,2	51,8
5 SANCOR	9,1	71,2	5 QBE BUENOS AIRES	4,1	85,1				5 AFIANZADORA	6,0	57,8
6 MERCANTIL ANDINA	5,6	76,8	6 ASSURANT	3,1	88,2				6 TESTIMONIO	4,4	62,2
7 BOSTON	4,0	80,8	7 METLIFE	3,0	91,2				7 PARANÁ	4,2	66,4
8 SMG	3,5	84,3	8 NACIÓN	2,3	93,5				8 COSENA	4,1	70,5
9 ALLIANZ	3,4	87,7	9 ZURICH	1,3	94,8				9 ALLIANZ	4,1	74,6
10 SEGUNDA	2,3	90,0	10 BEVA CONSOLIDAR	1,2	96,0				10 INTEGRITY	4,0	78,6
Resto	10,0	100,0	Resto	4,0	100,0	Resto	0,0	100,0	Resto	21,4	100,0

Responsabilidad Civil			Otros Daños Patrimoniales			Accidentes Personales			Vida Individual		
	%	Acum.		%	Acum.		%	Acum.		%	Acum.
1 SANCOR	20,3	20,3	1 ASSURANT	41,5	41,5	1 SANCOR	22,0	22,0	1 ZURICH INTERNATIONAL LIFE	49,4	49,4
2 NOBLE	15,3	35,6	2 VIRGINIA SURETY	13,1	54,6	2 GALICIA	11,9	33,9	2 METLIFE	14,7	64,1
3 SMG	11,7	47,3	3 MERIDIONAL	6,8	61,4	3 METLIFE	11,7	45,6	3 BINARIA VIDA	10,7	74,8
4 NACIÓN	9,2	56,5	4 ROYAL & SUN ALLIANCE	6,2	67,6	4 CAJA GENERALES	8,7	54,3	4 HSBC VIDA	6,7	81,5
5 FED. PATRONAL	8,2	64,7	5 ACE	3,9	71,5	5 ROYAL & SUN ALLIANCE	7,3	61,6	5 CNP	3,4	84,9
6 SEGUNDA	6,4	71,1	6 SANCOR	3,6	75,1	6 FED. PATRONAL	4,6	66,2	6 SM SV	3,0	87,9
7 ACE	4,3	75,4	7 BERNARDINO RIVADAVIA	3,6	78,7	7 ZURICH	3,9	70,1	7 GALICIA	2,5	90,4
8 ALLIANZ	4,2	79,6	8 FED. PATRONAL	3,2	81,9	8 SEGUNDA PERSONAS	3,3	73,4	8 FED. PATRONAL	2,2	92,6
9 ZURICH	3,7	83,3	9 BEVA CONSOLIDAR	3,0	84,9	9 MAPFRE VIDA	2,5	75,9	9 ASEGURADORA FEDERAL	1,9	94,5
10 MERIDIONAL	3,0	86,3	10 GALICIA	2,1	87,0	10 MERCANTIL ANDINA	2,4	78,3	10 PARANÁ	1,8	96,3
Resto	13,7	100,0	Resto	13,0	100,0	Resto	21,7	100,0	Resto	3,7	100,0

Vida Colectivo			Retiro			Renta Vitalicia			Otros de Personas		
	%	Acum.		%	Acum.		%	Acum.		%	Acum.
1 CAJA GENERALES	46,3	46,3	1 ESTRELLA RETIRO	88,9	88,9				1 CAJA GENERALES	61,0	61,0
2 SANCOR	34,7	81,0	2 BINARIA RETIRO	4,2	93,1				2 METLIFE	19,8	80,8
3 ASSURANT	4,6	85,6	3 SAN CRISTÓBAL RETIRO	3,0	96,1				3 SANCOR	9,0	89,8
4 GALICIA	2,4	88,0	4 NACIÓN RETIRO	1,8	97,9				4 ASSURANT	4,6	94,4
5 BEVA CONSOLIDAR	1,8	89,8	5 ORIGENES RETIRO	0,9	98,8				5 SMG VIDA	4,1	98,5
6 INTERACCION	1,7	91,5	6 SEGUNDA RETIRO	0,8	99,6				6 MAPFRE VIDA	0,9	99,4
7 ROYAL & SUN ALLIANCE	1,5	93,0	7 METLIFE RETIRO	0,3	99,9				7 COLON	0,3	99,7
8 HSBC VIDA	1,2	94,2	8 CREDICOOP RETIRO	0,1	100,0				8 GALICIA	0,1	99,8
9 BINARIA VIDA	0,9	95,1	9 FED. PATRONAL RETIRO	0,0	100,0				9 GENERALI	0,1	99,9
10 SMG VIDA	0,7	95,8	10 GALICIA RETIRO	0,0	100,0				10 TRIUNFO	0,0	99,9
Resto	4,2	100,0	Resto	0,0	100,0				Resto	0,1	100,0

ENTRE RÍOS

Total Producción			Total Seg. Daños Patrimoniales			Total Seguros de Personas			Automotores		
	%	Acum.		%	Acum.		%	Acum.		%	Acum.
1 INST. ENTRE RÍOS	21,7	21,7	1 INST. ENTRE RÍOS	21,0	21,0	1 SANCOR	28,3	28,3	1 SAN CRISTÓBAL	19,2	19,2
2 SANCOR	15,7	37,4	2 SANCOR	13,7	34,7	2 INST. ENTRE RÍOS	25,7	54,0	2 SANCOR	12,4	31,6
3 SAN CRISTÓBAL	8,3	45,7	3 SAN CRISTÓBAL	9,3	44,0	3 INST. ENTRE RÍOS RETIRO	5,5	59,5	3 RÍO URUGUAY	9,8	41,2
4 PREVENCIÓN ART	6,0	51,7	4 PREVENCIÓN ART	7,0	51,0	4 ESTRELLA RETIRO	5,4	64,9	4 INST. ENTRE RÍOS	9,5	50,7
5 RÍO URUGUAY	4,0	55,7	5 RÍO URUGUAY	4,4	55,4	5 CAJA GENERALES	3,4	68,3	5 BERNARDINO RIVADAVIA	9,0	59,7
6 BERNARDINO RIVADAVIA	3,8	59,3	6 BERNARDINO RIVADAVIA	4,1	59,6	6 GALICIA	2,7	71,0	6 SEGUNDA	5,6	65,3
7 ASOCIART ART	3,5	62,8	7 ASOCIART ART	4,1	63,6	7 ZURICH INTERNATIONAL LIFE	2,5	73,5	7 CAJA GENERALES	5,0	70,3
8 SEGUNDA	3,1	65,9	8 SEGUNDA	3,8	67,2	8 SAN CRISTÓBAL	2,3	75,8	8 FED. PATRONAL	4,7	75,0
9 FED. PATRONAL	2,6	68,5	9 PROVINCIA ART	2,9	70,1	9 ASSURANT	2,1	77,9	9 PERSEVERANCIA	2,9	77,9
10 PROVINCIA ART	2,5	71,0	10 PROVINCIA ART	2,7	72,8	10 LIDERAR	2,0	79,9	10 MAPFRE	2,1	80,0
11 CAJA GENERALES	2,4	73,4	11 GALENO ART	2,3	75,1	11 METLIFE	1,9	81,8	11 VICTORIA	1,8	81,8
12 GALENO ART	2,0	75,4	12 SEGUNDA ART	2,3	77,4	12 SEGUNDA PERSONAS	1,9	83,7	12 LIDERAR	1,5	83,3
13 SEGUNDA ART	2,0	77,4	13 CAJA GENERALES	2,3	79,7	13 FED. PATRONAL	1,6	85,3	13 OBE BUENOS AIRES	1,4	84,7
14 VICTORIA	1,3	78,7	14 VICTORIA	1,5	81,2	14 SEGUNDA RETIRO	1,5	86,8	14 PARANÁ	1,3	86,0
15 PERSEVERANCIA	1,1	79,8	15 PERSEVERANCIA	1,2	82,4	15 HSBC VIDA	1,4	88,2	15 SMG	1,2	87,2
16 SMG	0,9	80,7	16 MAPFRE	1,1	83,5	16 RÍO URUGUAY	1,2	89,4	Resto	12,8	100,0
17 MAPFRE	0,9	81,6	17 SMG	1,0	84,5	17 ALLIANZ	0,9	90,3			
18 ASSURANT	0,9	82,5	18 MERIDIONAL	1,0	85,5	18 PARANÁ	0,9	91,2			
19 MERIDIONAL	0,9	83,4	19 SWISS MEDICAL ART	1,0	86,5	19 ROYAL & SUN ALLIANCE	0,7	91,9			
20 LIDERAR	0,8	84,2	20 OBE BUENOS AIRES	0,8	87,3	20 SENTIR	0,7	92,6			
21 SWISS MEDICAL ART	0,8	85,0	Resto	12,7	100,0	Resto	7,4	100,0			
22 ALLIANZ	0,8	85,8									
23 INST. ENTRE RÍOS RETIRO	0,8	86,6									
24 ESTRELLA RETIRO	0,8	87,4									
25 NACIÓN	0,7	88,1									
26 OBE BUENOS AIRES	0,7	88,8									
27 GALICIA	0,7	89,5									
28 ROYAL & SUN ALLIANCE	0,6	90,1									
29 INTERACCIÓN ART	0,6	90,7									
30 PARANÁ	0,6	91,3									
31 ZURICH	0,6	91,9									
32 INTÉGRITY	0,4	92,3									
33 OBE ART	0,4	92,7									
34 NORTE	0,4	93,1									
35 ASEGURADORA FEDERAL	0,4	93,5									
Resto	6,5	100,0									

Incendio			Combinado Familiar e Integral		
	%	Acum.		%	Acum.
1 MERIDIONAL	16,1	16,1	1 SANCOR	48,5	48,5
2 SEGUNDA	11,7	27,8	2 SAN CRISTÓBAL	6,9	57,4
3 SANCOR	9,4	37,2	3 GALICIA	5,6	63,0
4 SAN CRISTÓBAL	9,2	46,4	4 ZURICH SANTANDER	3,9	66,9
5 SMG	7,6	54,0	5 SEGUNDA	3,1	70,0
6 VICTORIA	5,4	59,4	6 BBVA CONSOLIDAR	2,9	72,9
7 INST. ENTRE RÍOS	5,2	64,6	7 FED. PATRONAL	2,5	75,4
8 BHN	5,1	69,7	8 SMG	2,3	77,7
9 ACE	4,5	74,2	9 MAPFRE	2,0	79,7
10 ALLIANZ	3,7	77,9	10 BERNARDINO RIVADAVIA	1,8	81,5
Resto	22,1	100,0	Resto	18,5	100,0

Riesgos del Trabajo		
	%	Acum.
1 INST. ENTRE RÍOS	41,3	41,3
2 PREVENCIÓN ART	18,6	59,9
3 ASOCIART ART	10,8	70,7
4 PROVINCIA ART	7,8	78,6
5 GALENO ART	6,2	84,7
6 SEGUNDA ART	6,2	90,9
7 SWISS MEDICAL ART	2,5	93,4
8 INTERACCIÓN ART	1,9	95,3
9 OBE ART	1,2	96,5
10 FED. PATRONAL	0,9	97,4
11 VICTORIA	0,8	98,2
12 CAJA ART	0,7	98,9
13 BERKLEY ART	0,2	99,1
14 PRODUCTORES DE FRUTAS	0,2	99,3
15 RECONQUISTA ART	0,2	99,5
Resto	0,5	100,0

ENTRE RÍOS

Transportes			Robo y Riesgos Similares			Granizo			Caución		
	%	Acum.		%	Acum.		%	Acum.		%	Acum.
1 SAN CRISTÓBAL	18,3	18,3	1 SANCOR	55,3	55,3	1 SANCOR	25,1	25,1	1 INST. ENTRE RÍOS	67,3	67,3
2 SANCOR	11,7	30,0	2 INST. ENTRE RÍOS	17,7	73,0	2 SEGUNDA	22,5	47,6	2 FIANZAS Y CREDITO	5,6	72,9
3 FED. PATRONAL	9,6	39,6	3 GALICIA	6,4	79,4	3 SAN CRISTÓBAL	11,6	59,2	3 CREDITOS Y GARANTIAS	5,3	78,2
4 OBE BUENOS AIRES	8,6	48,2	4 CAJA GENERALES	2,6	82,0	4 ALLIANZ	8,7	67,9	4 SMG	3,6	81,8
5 SEGUNDA	7,7	55,9	5 ZURICH	2,5	84,5	5 ZURICH	8,3	76,2	5 TESTIMONIO	2,7	84,5
6 RÍO URUGUAY	7,2	63,1	6 SUPERVIELLE	2,5	87,0	6 VICTORIA	6,1	84,3	6 RÍO URUGUAY	2,1	86,6
7 INST. ENTRE RÍOS	7,2	70,3	7 METLIFE	2,1	89,1	7 DULCE	4,9	89,2	7 SANCOR	1,5	88,1
8 ROYAL & SUN ALLIANCE	5,4	75,7	8 ASSURANT	1,9	91,0	8 NACIÓN	3,8	93,0	8 SEGUNDA	1,2	89,3
9 BERNARDINO RIVADAVIA	4,6	80,3	9 ALLIANZ	1,5	92,5	9 RÍO URUGUAY	3,8	96,8	9 AFIANZADORA	1,1	90,4
10 SMG	4,4	84,7	10 NACIÓN	1,5	94,0	10 FED. PATRONAL	0,7	97,5	10 ALLIANZ	1,1	91,5
Resto	15,3	100,0	Resto	6,0	100,0	Resto	2,5	100,0	Resto	8,5	100,0

Responsabilidad Civil			Otros Daños Patrimoniales			Accidentes Personales			Vida Individual		
	%	Acum.		%	Acum.		%	Acum.		%	Acum.
1 INST. ENTRE RÍOS	18,3	18,3	1 ASSURANT	29,2	29,2	1 SANCOR	21,8	21,8	1 ZURICH INTERNATIONAL LIFE	27,4	27,4
2 SMG	15,4	33,7	2 INST. ENTRE RÍOS	7,1	36,3	2 INST. ENTRE RÍOS	19,1	40,9	2 LIDERAR	21,3	48,7
3 SANCOR	14,4	48,1	3 NACIÓN	5,4	41,7	3 GALICIA	11,4	52,3	3 PARANÁ	9,2	57,9
4 SEGUNDA	7,1	55,2	4 BERNARDINO RIVADAVIA	5,2	46,9	4 SAN CRISTÓBAL	5,3	57,6	4 HSBC VIDA	8,8	66,7
5 FED. PATRONAL	6,4	61,6	5 ALLIANZ	5,2	52,1	5 SEGUNDA PERSONAS	5,2	62,8	5 METLIFE	6,2	72,9
6 TPC	4,5	66,1	6 MERIDIONAL	5,1	57,2	6 FED. PATRONAL	5,1	67,9	6 EQUITATIVA DEL PLATA	6,1	79,0
7 SAN CRISTÓBAL	4,0	70,1	7 CAJA GENERALES	4,6	61,8	7 METLIFE	4,9	72,8	7 BINARIA VIDA	5,1	84,1
8 PRUDENCIA	3,8	73,9	8 VIRGINIA SURETY	4,1	65,9	8 ZURICH	3,8	76,6	8 FED. PATRONAL	4,6	88,7
9 RÍO URUGUAY	3,2	77,1	9 COFACE	3,3	69,2	9 CAJA GENERALES	2,7	79,3	9 CNP	2,3	91,0
10 ASOCIART RC	2,9	80,0	10 ROYAL & SUN ALLIANCE	3,2	72,4	10 BERNARDINO RIVADAVIA	2,2	81,5	10 ORBIS	2,1	93,1
Resto	20,0	100,0	Resto	27,6	100,0	Resto	18,5	100,0	Resto	6,9	100,0

Vida Colectivo			Retiro			Renta Vitalicia			Otros de Personas		
	%	Acum.		%	Acum.		%	Acum.		%	Acum.
1 SANCOR	45,8	45,8	1 INST. ENTRE RÍOS RETIRO	43,4	43,4	1 NACIÓN RETIRO	100,0	100,0	1 INST. ENTRE RÍOS	72,3	72,3
2 INST. ENTRE RÍOS	27,5	73,3	2 ESTRELLA RETIRO	41,9	85,3				2 SANCOR	19,0	91,3
3 CAJA GENERALES	5,9	79,2	3 SEGUNDA RETIRO	11,7	97,0				3 METLIFE	3,8	95,1
4 ASSURANT	3,9	83,1	4 SAN CRISTÓBAL RETIRO	1,9	98,9				4 RÍO URUGUAY	1,8	96,9
5 SAN CRISTÓBAL	2,8	85,9	5 BINARIA RETIRO	0,5	99,4				5 CAJA GENERALES	1,1	98,0
6 SEGUNDA PERSONAS	1,9	87,8	6 NACIÓN RETIRO	0,2	99,6				6 ASSURANT	1,0	99,0
7 ALLIANZ	1,7	89,5	7 ORÍGENES RETIRO	0,2	99,8				7 SMG VIDA	0,3	99,3
8 SENTIR	1,5	91,0	8 HSBC RETIRO	0,1	99,9				8 FINSTERRE	0,3	99,6
9 GALICIA	1,2	92,2	9 METLIFE RETIRO	0,1	100,0				9 GALICIA	0,1	99,7
10 RÍO URUGUAY	1,1	93,3	10 FED. PATRONAL RETIRO	0,0	100,0				10 PLENARIA	0,1	99,8
Resto	6,7	100,0	Resto	0,0	100,0	Resto	0,0	100,0	Resto	0,2	100,0

Handwritten signature/initials

FORMOSA

Total Producción			Total Seg. Daños Patrimoniales			Total Seguros de Personas			Automotores		
	%	Acum.		%	Acum.		%	Acum.		%	Acum.
1 SANCOR	10,1	10,1	1 SANCOR	11,6	11,6	1 SMG VIDA	41,5	41,5	1 SAN CRISTÓBAL	19,2	19,2
2 PREVENCIÓN ART	9,1	19,2	2 PREVENCIÓN ART	11,0	22,6	2 GALICIA	9,7	51,2	2 CAJA GENERALES	18,6	37,8
3 CAJA GENERALES	9,1	28,3	3 SAN CRISTÓBAL	10,3	32,9	3 HSBC VIDA	7,2	58,4	3 SANCOR	16,9	54,7
4 SAN CRISTÓBAL	8,6	36,9	4 CAJA GENERALES	10,0	42,9	4 ROYAL & SUN ALLIANCE	5,2	63,6	4 PROVINCIA	5,8	60,3
5 SMG VIDA	7,1	44,0	5 GALENO ART	5,2	48,1	5 CAJA GENERALES	4,7	68,3	5 BERNARDINO RIVADAVIA	4,3	64,6
6 GALENO ART	4,3	48,3	6 PROVINCIA ART	5,0	53,1	6 LIDERAR	4,5	72,8	6 FED. PATRONAL	3,5	68,1
7 PROVINCIA ART	4,2	52,5	7 ASOCIART ART	3,8	56,7	7 ASSURANT	3,9	76,7	7 LIDERAR	3,2	71,3
8 ASOCIART ART	3,0	55,5	8 SEGUNDA ART	3,5	60,2	8 SANCOR	3,0	79,7	8 ASEGURADORA FEDERAL	2,9	74,2
9 LIDERAR	2,9	58,4	9 PROVINCIA	2,9	63,1	9 EQUITATIVA DEL PLATA	2,9	82,6	9 BERKLEY	2,6	76,8
10 SEGUNDA ART	2,9	61,3	10 FED. PATRONAL	2,8	65,9	10 METLIFE	2,7	85,3	10 SEGUNDA	2,6	79,4
11 GALICIA	2,5	63,8	11 LIDERAR	2,6	68,5	11 ZURICH	2,7	88,0	11 ROYAL & SUN ALLIANCE	2,4	81,8
12 FED. PATRONAL	2,4	66,2	12 BERNARDINO RIVADAVIA	2,3	70,8	12 ORBIS	1,7	89,7	12 NACIÓN	1,7	83,5
13 PROVINCIA	2,4	68,6	13 ASSURANT	1,8	72,6	13 ZURICH INTERNATIONAL LIFE	1,0	90,7	13 HOLANDO SUDAMERICANA	1,6	85,1
14 ROYAL & SUN ALLIANCE	2,3	70,9	14 ROYAL & SUN ALLIANCE	1,7	74,3	14 BINARIA VIDA	0,9	91,6	14 ZURICH	1,4	86,5
15 ASSURANT	2,2	73,1	15 MERIDIONAL	1,6	75,9	15 FED. PATRONAL	0,9	92,5	15 ORBIS	1,3	87,8
16 BERNARDINO RIVADAVIA	2,0	75,1	16 BERKLEY	1,5	77,4	16 ESTRELLA RETIRO	0,8	93,3	Resto	12,2	100,0
17 ZURICH	1,4	76,5	17 ASEGURADORA FEDERAL	1,5	78,9	17 PARANÁ	0,7	94,0			
18 MERIDIONAL	1,3	77,8	18 SEGUNDA	1,5	80,4	18 SAN CRISTÓBAL	0,6	94,6			
19 BERKLEY	1,3	79,1	19 SWISS MEDICAL ART	1,4	81,8	19 BBVA CONSOLIDAR	0,6	95,2			
20 ASEGURADORA FEDERAL	1,2	80,3	20 HOLANDO SUDAMERICANA	1,4	83,2	20 SM SV	0,5	95,7			
21 HSBC VIDA	1,2	81,5	Resto	16,8	100,0	Resto	4,3	100,0			
22 SEGUNDA	1,2	82,7									
23 HOLANDO SUDAMERICANA	1,2	83,9									
24 SWISS MEDICAL ART	1,1	85,0									
25 BERKLEY ART	1,0	86,0									
26 NACIÓN	0,9	86,9									
27 CAJA ART	0,9	87,8									
28 QBE ART	0,9	88,7									
29 ORBIS	0,8	89,5									
30 EQUITATIVA DEL PLATA	0,8	90,3									
31 ALLIANZ	0,7	91,0									
32 SMG	0,7	91,7									
33 QBE BUENOS AIRES	0,7	92,4									
34 PARANÁ	0,7	93,1									
35 MERCANTIL ANDINA	0,6	93,7									
Resto	6,3	100,0									

Incendio			Combinado Familiar e Integral		
	%	Acum.		%	Acum.
1 SMG	15,5	15,5	1 GALICIA	29,2	29,2
2 HOLANDO SUDAMERICANA	11,8	27,3	2 SANCOR	10,7	39,9
3 SANCOR	10,2	37,5	3 SAN CRISTÓBAL	7,0	46,9
4 ALLIANZ	9,8	47,3	4 CAJA GENERALES	6,7	53,6
5 BHN	9,0	56,3	5 BBVA CONSOLIDAR	6,3	59,9
6 QBE BUENOS AIRES	7,5	63,8	6 ZURICH	6,3	66,2
7 MERIDIONAL	7,3	71,1	7 BHN	5,3	71,5
8 HDI	5,5	76,6	8 FED. PATRONAL	3,8	75,3
9 EQUITATIVA DEL PLATA	4,8	81,4	9 ROYAL & SUN ALLIANCE	3,4	78,7
10 NACIÓN	3,3	84,7	10 SMG	2,8	81,5
Resto	15,3	100,0	Resto	18,5	100,0

Riesgos del Trabajo		
	%	Acum.
1 PREVENCIÓN ART	31,8	31,8
2 GALENO ART	15,0	46,8
3 PROVINCIA ART	14,6	61,4
4 ASOCIART ART	10,4	71,8
5 SEGUNDA ART	10,2	82,0
6 SWISS MEDICAL ART	4,0	86,0
7 BERKLEY ART	3,5	89,5
8 CAJA ART	3,2	92,7
9 QBE ART	3,1	95,8
10 FED. PATRONAL	1,9	97,7
11 INTERACCIÓN ART	0,8	98,5
12 RECONQUISTA ART	0,7	99,2
13 HOLANDO SUDAMERICANA	0,4	99,6
14 OMINT ART	0,2	99,8
15 LIDERAR ART	0,1	99,9
Resto	0,1	100,0

FORMOSA

Transportes		0,8	
	%	Acum.	
1 SANCOR	44,5	44,5	
2 SAN CRISTÓBAL	9,9	54,4	
3 HOLANDO SUDAMERICANA	8,7	63,1	
4 OBE BUENOS AIRES	8,4	71,5	
5 ROYAL & SUN ALLIANCE	7,2	78,7	
6 SEGUNDA	3,8	82,5	
7 HANSEATICA	3,7	86,2	
8 SMG	3,4	89,6	
9 ALLIANZ	2,8	92,4	
10 BERNARDINO RIVADAVIA	1,8	94,2	
Resto	5,8	100,0	

Robo y Riesgos Similares		1,0	
	%	Acum.	
1 SANCOR	43,2	43,2	
2 ZURICH	19,1	62,3	
3 CAJA GENERALES	9,8	72,1	
4 SUPERVIELLE	8,3	80,4	
5 GALICIA	7,7	88,1	
6 NACIÓN	4,1	92,2	
7 METLIFE	3,5	95,7	
8 OBE BUENOS AIRES	1,2	96,9	
9 BEVA CONSOLIDAR	0,8	97,7	
10 SAN CRISTÓBAL	0,6	98,3	
Resto	1,7	100,0	

Granizo		0,0	
	%	Acum.	
1 OBE BUENOS AIRES	100,0	100,0	
Resto	0,0	100,0	

Caución		2,1	
	%	Acum.	
1 LIDERAR	38,1	38,1	
2 SANCOR	13,4	51,5	
3 ASEGURADORES DE CAUCIONES	9,3	60,8	
4 ALBA	8,0	68,8	
5 FRANZAS Y CREDITO	6,4	75,2	
6 ALLIANZ	4,6	79,8	
7 COSENA	4,5	84,3	
8 BERKLEY	3,1	87,4	
9 PARANÁ	1,6	89,0	
10 SMG	1,4	90,4	
Resto	9,6	100,0	

Responsabilidad Civil		1,0	
	%	Acum.	
1 SANCOR	33,5	33,5	
2 NOBLE	18,1	51,6	
3 SMG	12,1	63,7	
4 TPC	8,2	71,9	
5 PRUDENCIA	4,8	76,7	
6 ALLIANZ	4,3	81,0	
7 SEGUNDA	3,8	84,8	
8 FED. PATRONAL	3,5	88,3	
9 SAN CRISTÓBAL	2,7	91,0	
10 GENERALI	1,4	92,4	
Resto	7,6	100,0	

Otros Daños Patrimoniales		5,3	
	%	Acum.	
1 ASSURANT	34,2	34,2	
2 SANCOR	20,3	54,5	
3 MERIDIONAL	16,3	70,8	
4 VIRGINIA SURETY	5,7	76,5	
5 ROYAL & SUN ALLIANCE	4,0	80,5	
6 HOLANDO SUDAMERICANA	3,9	84,4	
7 LIDERAR	2,7	87,1	
8 BEVA CONSOLIDAR	2,3	89,4	
9 GALICIA	2,1	91,5	
10 FED. PATRONAL	1,8	93,4	
Resto	6,6	100,0	

Accidentes Personales		21,0	
	%	Acum.	
1 GALICIA	36,3	36,3	
2 ZURICH	11,0	47,3	
3 CAJA GENERALES	10,0	57,3	
4 METLIFE	8,9	66,2	
5 SANCOR	7,6	73,8	
6 SMG VIDA	5,1	78,9	
7 BEVA CONSOLIDAR	2,5	81,4	
8 ROYAL & SUN ALLIANCE	2,3	83,7	
9 SAN CRISTÓBAL	2,0	85,7	
10 FED. PATRONAL	1,8	87,5	
Resto	12,5	100,0	

Vida Individual		25,9	
	%	Acum.	
1 SMG VIDA	31,2	31,2	
2 LIDERAR	16,9	48,1	
3 HSBC VIDA	16,4	64,5	
4 EQUITATIVA DEL PLATA	10,9	75,4	
5 ORBS	6,4	81,8	
6 ZURICH INTERNATIONAL LIFE	3,9	85,7	
7 PARANÁ	2,8	88,5	
8 BINARIA VIDA	2,6	91,1	
9 SM SV	2,0	93,1	
10 METLIFE	1,9	95,0	
Resto	5,0	100,0	

Vida Colectivo		42,1	
	%	Acum.	
1 SMG VIDA	57,0	57,0	
2 ROYAL & SUN ALLIANCE	11,2	68,2	
3 ASSURANT	8,2	76,4	
4 HSBC VIDA	6,1	82,5	
5 CAJA GENERALES	6,0	88,5	
6 GALICIA	4,4	92,9	
7 SANCOR	2,7	95,6	
8 IAM	1,0	96,6	
9 SEGUNDA PERSONAS	0,6	97,2	
10 BINARIA VIDA	0,6	97,8	
Resto	2,2	100,0	

Retiro		1,5	
	%	Acum.	
1 ESTRELLA RETIRO	53,9	53,9	
2 BINARIA RETIRO	28,6	82,5	
3 SAN CRISTÓBAL RETIRO	8,0	90,5	
4 ORÍGENES RETIRO	6,6	97,1	
5 NACIÓN RETIRO	2,1	99,2	
6 SEGUNDA RETIRO	0,6	99,8	
7 METLIFE RETIRO	0,2	100,0	
Resto	0,0	100,0	

Renta Vitalicia		0,0	
	%	Acum.	
Resto	0,0	0,0	

Otros de Personas		9,4	
	%	Acum.	
1 SMG VIDA	88,6	88,6	
2 ASSURANT	3,7	92,3	
3 METLIFE	3,7	96,0	
4 SANCOR	2,4	98,4	
5 GALICIA	0,7	99,1	
6 CAJA GENERALES	0,7	99,8	
7 PREVINCA	0,1	99,9	
8 MAPFRE VIDA	0,1	100,0	
9 ZURICH INTERNATIONAL LIFE	0,0	100,0	
10 SURCO	0,0	100,0	
Resto	0,0	100,0	

ly

JUJUY

Total Producción		100,0		Total Seg. Daños Patrimoniales		80,3		Total Seguros de Personas		19,7		Automotores		37,9	
	%	Acum.		%	Acum.	%	Acum.	%	Acum.	%	Acum.	%	Acum.	%	Acum.
1 LATITUD SUR	18,4	18,4	1 LATITUD SUR	22,8	22,8	1 CARUSO	42,1	42,1	1 CAJA GENERALES	17,5	17,5	1 CAJA GENERALES	17,5	17,5	
2 CARUSO	8,3	26,7	2 GALENO ART	7,5	30,3	2 ASEGURADORA FEDERAL	7,6	49,7	2 SAN CRISTÓBAL	12,3	29,8	2 SAN CRISTÓBAL	12,3	29,8	
3 GALENO ART	6,0	32,7	3 PROVINCIA ART	7,3	37,6	3 ASSURANT	7,0	56,7	3 ASEGURADORA FEDERAL	8,5	38,3	3 ASEGURADORA FEDERAL	8,5	38,3	
4 CAJA GENERALES	6,0	38,7	4 CAJA GENERALES	6,8	44,4	4 GALICIA	5,1	61,8	4 LATITUD SUR	6,0	44,3	4 LATITUD SUR	6,0	44,3	
5 PROVINCIA ART	5,9	44,6	5 SAN CRISTÓBAL	5,2	49,6	5 BINARIA VIDA	3,7	65,5	5 SANCOR	4,9	49,2	5 SANCOR	4,9	49,2	
6 SAN CRISTÓBAL	4,2	48,8	6 ASOCIART ART	4,4	54,0	6 HSBC VIDA	3,4	68,9	6 FED. PATRONAL	4,7	53,9	6 FED. PATRONAL	4,7	53,9	
7 ASEGURADORA FEDERAL	4,1	52,9	7 ZURICH	3,8	57,8	7 CAJA GENERALES	3,0	71,9	7 BERNARDINO RIVADAVIA	4,6	58,5	7 BERNARDINO RIVADAVIA	4,6	58,5	
8 ASOCIART ART	3,6	56,5	8 ASEGURADORA FEDERAL	3,3	61,1	8 METLIFE	2,8	74,7	8 MAPFRE	4,4	62,9	8 MAPFRE	4,4	62,9	
9 ZURICH	3,2	59,7	9 PREVENCIÓN ART	3,1	64,2	9 INSTITUTO SALTA	2,8	77,5	9 QBE BUENOS AIRES	3,7	66,6	9 QBE BUENOS AIRES	3,7	66,6	
10 PREVENCIÓN ART	2,5	62,2	10 SWISS MEDICAL ART	2,6	66,8	10 BBVA CONSOLIDAR	2,5	80,0	10 ROYAL & SUN ALLIANCE	3,6	70,2	10 ROYAL & SUN ALLIANCE	3,6	70,2	
11 ASSURANT	2,4	64,6	11 SANCOR	2,3	69,1	11 BINARIA RETIRO	2,3	82,3	11 NIVEL	3,1	73,3	11 NIVEL	3,1	73,3	
12 SWISS MEDICAL ART	2,1	66,7	12 MAPFRE	2,1	71,2	12 ROYAL & SUN ALLIANCE	1,8	84,1	12 ZURICH	2,7	76,0	12 ZURICH	2,7	76,0	
13 SANCOR	2,0	68,7	13 FED. PATRONAL	2,1	73,3	13 EQUITATIVA DEL PLATA	1,7	85,8	13 NACIÓN	2,5	78,5	13 NACIÓN	2,5	78,5	
14 ROYAL & SUN ALLIANCE	1,9	70,6	14 QBE BUENOS AIRES	2,0	75,3	14 SMG VIDA	1,6	87,4	14 ESCUDO	2,5	81,0	14 ESCUDO	2,5	81,0	
15 FED. PATRONAL	1,8	72,4	15 ROYAL & SUN ALLIANCE	1,9	77,2	15 HAMBURGO	1,4	88,8	15 PARANÁ	2,5	83,5	15 PARANÁ	2,5	83,5	
16 MAPFRE	1,7	74,1	16 BERNARDINO RIVADAVIA	1,8	79,0	16 PLENARIA	1,3	90,1	Resto	16,5	100,0	Resto	16,5	100,0	
17 QBE BUENOS AIRES	1,6	75,7	17 QBE ART	1,7	80,7	17 ESTRELLA RETIRO	0,9	91,0							
18 BERNARDINO RIVADAVIA	1,5	77,2	18 CAJA ART	1,4	82,1	18 ZURICH	0,8	91,8							
19 QBE ART	1,4	78,6	19 ASSURANT	1,3	83,4	19 SANCOR	0,7	92,5							
20 GALICIA	1,3	79,9	20 NIVEL	1,2	84,6	20 ZURICH INTERNATIONAL LIFE	0,7	93,2							
21 CAJA ART	1,1	81,0	Resto	15,4	100,0	Resto	6,8	100,0							
22 NIVEL	1,0	82,0													
23 MERIDIONAL	1,0	83,0													
24 NACIÓN	0,9	83,9													
25 PARANÁ	0,9	84,8													
26 HDI	0,8	85,6													
27 INTÉGRITY	0,8	86,4													
28 ESCUDO	0,8	87,2													
29 BINARIA VIDA	0,7	87,9													
30 HSBC VIDA	0,7	88,6													
31 HOLANDO SUDAMERICANA	0,6	89,2													
32 BBVA CONSOLIDAR	0,6	89,8													
33 METLIFE	0,6	90,4													
34 AGROSALTA	0,6	91,0													
35 INSTITUTO SALTA	0,5	91,5													
Resto	8,5	100,0													

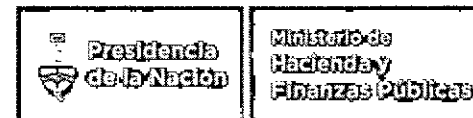
Incendio		4,2	
	%	Acum.	
1 ZURICH	61,1	61,1	
2 MAPFRE	7,8	68,9	
3 ROYAL & SUN ALLIANCE	6,5	75,4	
4 SANCOR	3,6	79,0	
5 QBE BUENOS AIRES	3,4	82,4	
6 BHN	3,3	85,7	
7 ALLIANZ	3,0	88,7	
8 MERIDIONAL	2,6	91,3	
9 SMG	2,2	93,5	
10 NACIÓN	1,5	95,0	
Resto	5,0	100,0	

Combinado Familiar e Integral		3,0	
	%	Acum.	
1 HDI	32,3	32,3	
2 SAN CRISTÓBAL	12,9	45,2	
3 GALICIA	7,8	53,0	
4 QBE BUENOS AIRES	6,0	59,0	
5 BBVA CONSOLIDAR	4,2	63,2	
6 BHN	4,1	67,3	
7 ZURICH	3,5	70,8	
8 SANCOR	3,0	73,8	
9 ZURICH SANTANDER	2,8	76,6	
10 CAJA GENERALES	2,6	79,2	
Resto	20,8	100,0	

Riesgos del Trabajo		36,3	
	%	Acum.	
1 GALENO ART	20,7	20,7	
2 PROVINCIA ART	20,1	40,8	
3 LATITUD SUR	19,8	60,6	
4 ASOCIART ART	12,2	72,8	
5 PREVENCIÓN ART	8,6	81,4	
6 SWISS MEDICAL ART	7,2	88,6	
7 QBE ART	4,7	93,3	
8 CAJA ART	3,7	97,0	
9 SEGUNDA ART	1,1	98,1	
10 HOLANDO SUDAMERICANA	0,6	98,7	
11 FED. PATRONAL	0,5	99,2	
12 BERKLEY ART	0,4	99,6	
13 OMINT ART	0,1	99,7	
14 LIDERAR ART	0,1	99,8	
15 INTERACCIÓN ART	0,1	99,9	
Resto	0,1	100,0	



SUPERINTENDENCIA DE SEGUROS DE LA NACIÓN



"2016 – Año del Bicentenario de la Declaración de la Independencia Nacional"

Ejercicio 2014/2015 - Cuadro Nº 11b

JUJUY

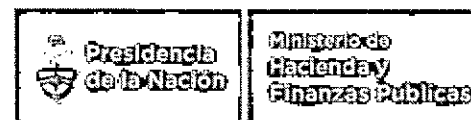
Transportes		0,3	Robo y Riesgos Similares		0,3	Granizo		13,4	Caución		1,0
	%	Acum.		%	Acum.		%	Acum.		%	Acum.
1 QBE BUENOS AIRES	47,1	47,1	1 GALICIA	20,2	20,2	1 LATITUD SUR	99,8	99,8	1 TESTIMONIO	31,4	31,4
2 ROYAL & SUN ALLIANCE	12,1	59,2	2 CAJA GENERALES	17,3	37,5	2 QBE BUENOS AIRES	0,1	99,9	2 COSENA	28,5	59,9
3 BERNARDINO RIVADAVIA	8,1	67,3	3 METLIFE	11,2	48,7	3 VICTORIA	0,1	100,0	3 INTÉGRITY	6,3	66,2
4 SMG	5,9	73,2	4 ZURICH	9,7	58,4				4 ASEGURADORES DE CAUCIONES	5,6	71,8
5 SANCOR	4,5	77,7	5 SUPERVIELLE	9,4	67,8				5 MERCANTIL ANDINA	2,9	74,7
6 NIVEL	4,0	81,7	6 QBE BUENOS AIRES	6,9	74,7				6 CREDITOS Y GARANTIAS	2,8	77,5
7 HOLANDO SUDAMERICANA	3,6	85,3	7 SEGUNDA	3,8	78,5				7 RÍO URUGUAY	2,4	79,9
8 HANSEATICA	3,1	88,4	8 ALLIANZ	3,4	81,9				8 CONSTRUCCIÓN	2,4	82,3
9 SAN CRISTÓBAL	2,6	91,0	9 ASSURANT	3,2	85,1				9 SMG	2,2	84,5
10 SEGUNDA	1,9	92,9	10 NACIÓN	3,0	88,1				10 AFANZADORA	1,6	86,1
Resto	7,1	100,0	Resto	11,9	100,0	Resto	0,0	100,0	Resto	13,9	100,0

Responsabilidad Civil		1,1	Otros Daños Patrimoniales		2,5	Accidentes Personales		10,5	Vida Individual		18,4
	%	Acum.		%	Acum.		%	Acum.		%	Acum.
1 NOBLE	34,9	34,9	1 ASSURANT	51,3	51,3	1 GALICIA	22,0	22,0	1 ASEGURADORA FEDERAL	40,8	40,8
2 SMG	7,7	42,6	2 VIRGINIA SURETY	17,1	68,4	2 METLIFE	16,5	38,5	2 BINARIA VIDA	18,0	58,8
3 SANCOR	7,6	50,2	3 ROYAL & SUN ALLIANCE	6,1	74,5	3 CAJA GENERALES	8,3	46,8	3 HSBC VIDA	11,0	69,8
4 MERIDIONAL	7,4	57,6	4 SAN CRISTÓBAL	3,6	78,1	4 ZURICH	6,1	52,9	4 EQUITATIVA DEL PLATA	9,4	79,2
5 ACE	5,3	62,9	5 ALLIANZ	3,1	81,2	5 BBVA CONSOLIDAR	5,8	58,7	5 METLIFE	3,9	83,1
6 TPC	4,7	67,6	6 BBVA CONSOLIDAR	2,3	83,5	6 HOLANDO SUDAMERICANA	4,6	63,3	6 ZURICH INTERNATIONAL LIFE	3,7	86,8
7 ALLIANZ	4,2	71,8	7 SANCOR	1,9	85,4	7 SANCOR	3,5	66,8	7 PARANÁ	3,1	89,9
8 FED. PATRONAL	3,0	74,8	8 MERIDIONAL	1,8	87,2	8 FED. PATRONAL	2,9	69,7	8 SMG VIDA	1,7	91,6
9 SEGUNDA	2,9	77,7	9 QBE BUENOS AIRES	1,8	89,0	9 MAPFRE VIDA	2,5	72,2	9 LIDERAR	1,6	93,2
10 SAN CRISTÓBAL	2,8	80,5	10 SMG	1,4	90,4	10 BERNARDINO RIVADAVIA	2,5	74,7	10 ORBS	1,5	94,7
Resto	19,5	100,0	Resto	9,6	100,0	Resto	25,3	100,0	Resto	5,3	100,0

Vida Colectivo		65,4	Retiro		3,3	Renta Vitalicia		0,0	Otros de Personas		2,4
	%	Acum.		%	Acum.		%	Acum.		%	Acum.
1 CARUSO	64,1	64,1	1 BINARIA RETIRO	69,1	69,1				1 INSTITUTO SALTA	32,0	32,0
2 ASSURANT	10,4	74,5	2 ESTRELLA RETIRO	27,2	96,3				2 HAMBURGO	23,1	55,1
3 GALICIA	4,1	78,6	3 SAN CRISTÓBAL RETIRO	2,8	99,1				3 METLIFE	14,9	70,0
4 CAJA GENERALES	3,0	81,6	4 ORÍGENES RETIRO	0,4	99,5				4 SMG VIDA	13,6	83,6
5 BBVA CONSOLIDAR	2,9	84,5	5 NACIÓN RETIRO	0,3	99,8				5 SANCOR	5,3	88,9
6 INSTITUTO SALTA	2,8	87,3	6 METLIFE RETIRO	0,1	99,9				6 ASSURANT	4,5	93,4
7 ROYAL & SUN ALLIANCE	2,3	89,6	7 GALICIA RETIRO	0,1	100,0				7 RÍO URUGUAY	2,9	96,3
8 PLENARIA	1,9	91,5							8 CAJA GENERALES	1,5	97,8
9 HSBC VIDA	1,9	93,4							9 MAPFRE VIDA	0,9	98,7
10 SMG VIDA	1,5	94,9							10 GALICIA	0,7	99,4
Resto	5,1	100,0	Resto	0,0	100,0				Resto	0,6	100,0



SUPERINTENDENCIA DE SEGUROS DE LA NACIÓN



"2016 – Año del Bicentenario de la Declaración de la Independencia Nacional"

Ejercicio 2014/2015 - Cuadro Nº 12a

LA PAMPA

Total Producción			Total Seg. Daños Patrimoniales			Total Seguros de Personas			Automotores		
100,0			89,6			10,4			45,1		
	%	Acum.		%	Acum.		%	Acum.		%	Acum.
1 PREVENCIÓN ART	20,0	20,0	1 PREVENCIÓN ART	22,4	22,4	1 CARDIF	20,8	20,8	1 MERCANTIL ANDINA	15,2	15,2
2 SANCOR	9,7	29,7	2 SANCOR	9,8	32,2	2 CAJA GENERALES	19,0	39,8	2 SANCOR	15,1	30,3
3 MERCANTIL ANDINA	7,9	37,6	3 MERCANTIL ANDINA	8,6	40,8	3 CNP	12,0	51,8	3 SEGUNDA	14,3	44,6
4 SEGUNDA	7,3	44,9	4 SEGUNDA	8,2	49,0	4 ESTRELLA RETIRO	8,7	60,5	4 SAN CRISTÓBAL	7,8	52,4
5 CAJA GENERALES	4,4	49,3	5 SAN CRISTÓBAL	3,9	52,9	5 SANCOR	8,6	69,1	5 COOP. MUTUAL PATRONAL	7,0	59,4
6 SAN CRISTÓBAL	3,6	52,9	6 COOP. MUTUAL PATRONAL	3,6	56,5	6 GALICIA	3,0	72,1	6 CAJA GENERALES	5,3	64,7
7 COOP. MUTUAL PATRONAL	3,4	56,3	7 GALENO ART	3,2	59,7	7 ZURICH INTERNATIONAL LIFE	2,9	75,0	7 MAPFRE	4,8	69,5
8 GALENO ART	2,9	59,2	8 MAPFRE	2,9	62,6	8 SEGUNDA PERSONAS	2,7	77,7	8 PROGRESO	4,2	73,7
9 MAPFRE	2,6	61,8	9 SEGUNDA ART	2,8	65,4	9 METLIFE	2,3	80,0	9 FED. PATRONAL	3,8	77,5
10 SEGUNDA ART	2,5	64,3	10 CAJA GENERALES	2,7	68,1	10 MERCANTIL ANDINA	2,2	82,2	10 INTÉGRITY	3,0	80,5
11 ALLIANZ	2,4	66,7	11 ALLIANZ	2,7	70,8	11 ASSURANT	2,0	84,2	11 MERIDIONAL	2,7	83,2
12 ASOCIART ART	2,4	69,1	12 ASOCIART ART	2,6	73,4	12 HSBC VIDA	1,4	85,6	12 NACIÓN	2,4	85,6
13 FED. PATRONAL	2,2	71,3	13 FED. PATRONAL	2,3	75,7	13 BINARIA VIDA	1,2	86,8	13 BERNARDINO RIVADAVIA	1,8	87,4
14 CARDIF	2,2	73,5	14 NACIÓN	2,1	77,8	14 SAN CRISTÓBAL	1,2	88,0	14 PERSEVERANCIA	1,8	89,2
15 NACIÓN	1,9	75,4	15 PROGRESO	2,0	79,8	15 COOP. MUTUAL PATRONAL	1,1	89,1	15 NATIVA	1,5	90,7
16 PROGRESO	1,7	77,1	16 PROVINCIA ART	1,8	81,6	16 IAM	1,0	90,1	Resto	9,3	100,0
17 PROVINCIA ART	1,6	78,7	17 MERIDIONAL	1,6	83,2	17 FED. PATRONAL	0,9	91,0			
18 MERIDIONAL	1,4	80,1	18 INTÉGRITY	1,5	84,7	18 PLENARIA	0,8	91,8			
19 INTÉGRITY	1,3	81,4	19 HOLANDO SUDAMERICANA	1,2	85,9	19 ROYAL & SUN ALLIANCE	0,7	92,5			
20 CNP	1,3	82,7	20 ZURICH	1,2	87,1	20 EQUITATIVA DEL PLATA	0,7	93,2			
21 ZURICH	1,1	83,8	Resto	12,9	100,0	Resto	6,8	100,0			
22 HOLANDO SUDAMERICANA	1,1	84,9									
23 QBE ART	1,0	85,9									
24 ESTRELLA RETIRO	0,9	86,8									
25 PROVINCIA	0,8	87,6									
26 ASSURANT	0,8	88,4									
27 QBE BUENOS AIRES	0,8	89,2									
28 BERNARDINO RIVADAVIA	0,8	90,0									
29 PERSEVERANCIA	0,7	90,7									
30 GALICIA	0,7	91,4									
31 NATIVA	0,6	92,0									
32 ROYAL & SUN ALLIANCE	0,6	92,6									
33 SWISS MEDICAL ART	0,5	93,1									
34 BHN	0,5	93,6									
35 HDI	0,5	94,1									
Resto	5,9	100,0									

Incendio			Combinado Familiar e Integral		
1,7			4,3		
	%	Acum.		%	Acum.
1 BHN	25,7	25,7	1 SANCOR	18,4	18,4
2 SEGUNDA	16,3	42,0	2 MAPFRE	11,5	29,9
3 NACIÓN	12,3	54,3	3 HDI	10,4	40,3
4 CHUBB	6,2	60,5	4 SEGUNDA	8,6	48,9
5 SANCOR	5,4	65,9	5 GALICIA	7,2	56,1
6 MERIDIONAL	3,9	69,8	6 COOP. MUTUAL PATRONAL	6,0	62,1
7 QBE BUENOS AIRES	3,9	73,7	7 MERCANTIL ANDINA	6,0	68,1
8 COOP. MUTUAL PATRONAL	3,9	77,6	8 ZURICH SANTANDER	4,8	72,9
9 SMG	3,5	81,1	9 NACIÓN	3,0	75,9
10 MERCANTIL ANDINA	3,0	84,1	10 BHN	2,9	78,8
Resto	15,9	100,0	Resto	21,2	100,0

Riesgos del Trabajo		
35,6		
	%	Acum.
1 PREVENCIÓN ART	62,8	62,8
2 GALENO ART	9,0	71,8
3 SEGUNDA ART	7,7	79,5
4 ASOCIART ART	7,4	86,9
5 PROVINCIA ART	5,2	92,1
6 QBE ART	3,0	95,1
7 SWISS MEDICAL ART	1,6	96,7
8 HOLANDO SUDAMERICANA	0,9	97,6
9 CAJA ART	0,9	98,5
10 FED. PATRONAL	0,8	99,1
11 BERKLEY ART	0,5	99,6
12 INTERACCIÓN ART	0,3	99,9
13 OMINT ART	0,1	100,0
14 LIDERAR ART	0,0	100,0
15 INST. ENTRE RIOS	0,0	100,0
Resto	0,0	100,0



SUPERINTENDENCIA DE
SEGUROS DE LA NACIÓN



"2016 – Año del Bicentenario de la Declaración de la Independencia Nacional"

Ejercicio 2014/2015 - Cuadro Nº 12b

LA PAMPA

Transportes			Robo y Riesgos Similares			Granizo			Caución		
	%	Acum.		%	Acum.		%	Acum.		%	Acum.
1 SAN CRISTÓBAL	17,7	17,7	1 PROVINCIA	16,4	16,4	1 ALLIANZ	25,7	25,7	1 MERCANTIL ANDINA	31,2	31,2
2 SEGUNDA	12,2	29,9	2 GALICIA	15,3	31,7	2 SANCOR	20,3	46,0	2 RIANZAS Y CREDITO	12,6	43,8
3 COOP. MUTUAL PATRONAL	11,7	41,6	3 SUPERVIELLE	14,4	46,1	3 MERCANTIL ANDINA	12,9	58,9	3 PRUDENCIA	12,1	55,9
4 MERCANTIL ANDINA	11,1	52,7	4 CAJA GENERALES	12,5	58,6	4 PROVINCIA	9,2	68,1	4 INTÉGRITY	7,1	63,0
5 SANCOR	10,7	63,4	5 NACIÓN	7,9	66,5	5 SEGUNDA	9,1	77,2	5 HOLANDO SUDAMERICANA	5,5	68,5
6 QBE BUENOS AIRES	9,7	73,1	6 METLIFE	7,7	74,2	6 ZURICH	8,0	85,2	6 SANCOR	4,5	73,0
7 ROYAL & SUN ALLIANCE	6,6	79,7	7 ASSURANT	5,5	79,7	7 HOLANDO SUDAMERICANA	4,1	89,3	7 COSENA	3,7	76,7
8 INTÉGRITY	4,1	83,8	8 QBE BUENOS AIRES	4,8	84,5	8 RÍO URUGUAY	3,6	92,9	8 BERKLEY	3,7	80,4
9 FED. PATRONAL	3,9	87,7	9 SEGURCOOP	2,9	87,4	9 NACIÓN	3,5	96,4	9 SMG	3,4	83,8
10 PROGRESO	2,0	89,7	10 GENERALI	2,6	90,0	10 MAPFRE	1,6	98,0	10 ALBA	3,1	86,9
Resto	10,3	100,0	Resto	10,0	100,0	Resto	2,0	100,0	Resto	13,1	100,0


Responsabilidad Civil			Otros Daños Patrimoniales			Accidentes Personales			Vida Individual		
	%	Acum.		%	Acum.		%	Acum.		%	Acum.
1 SANCOR	17,4	17,4	1 ASSURANT	28,0	28,0	1 SANCOR	25,7	25,7	1 ZURICH INTERNATIONAL LIFE	33,9	33,9
2 ACE	14,7	32,1	2 NACIÓN	16,2	44,2	2 CAJA GENERALES	11,7	37,4	2 BINARIA VIDA	10,8	44,7
3 SEGUNDA	14,0	46,1	3 MERIDIONAL	11,6	55,8	3 SEGUNDA PERSONAS	10,3	47,7	3 HSBC VIDA	10,0	54,7
4 FED. PATRONAL	13,2	59,3	4 CAJA GENERALES	11,0	66,8	4 MERCANTIL ANDINA	10,1	57,8	4 EQUITATIVA DEL PLATA	8,2	62,9
5 NOBLE	8,6	67,9	5 INTÉGRITY	3,3	70,1	5 GALICIA	7,4	65,2	5 FED. PATRONAL	5,9	68,8
6 SMG	5,9	73,8	6 VIRGINIA SURETY	3,2	73,3	6 METLIFE	6,8	72,0	6 SMSV	4,7	73,5
7 MERCANTIL ANDINA	4,4	78,2	7 ACE	2,5	75,8	7 COOP. MUTUAL PATRONAL	5,0	77,0	7 CNP	3,6	77,1
8 COOP. MUTUAL PATRONAL	2,4	80,6	8 ROYAL & SUN ALLIANCE	2,3	78,1	8 SAN CRISTÓBAL	3,4	80,4	8 GALICIA	3,3	80,4
9 CHUBB	2,4	83,0	9 SANCOR	2,1	80,2	9 MAPFRE VIDA	2,7	83,1	9 METLIFE	3,3	83,7
10 SAN CRISTÓBAL	2,1	85,1	10 SEGUNDA	2,1	82,3	10 ZURICH	2,3	85,4	10 LIDERAR	3,1	86,8
Resto	14,9	100,0	Resto	17,7	100,0	Resto	14,6	100,0	Resto	13,2	100,0

Vida Colectivo			Retiro			Renta Vitalicia			Otros de Personas		
	%	Acum.		%	Acum.		%	Acum.		%	Acum.
1 CARDIF	34,4	34,4	1 ESTRELLA RETIRO	97,4	97,4				1 SANCOR	38,9	38,9
2 CAJA GENERALES	27,4	61,8	2 BINARIA RETIRO	0,7	98,1				2 METLIFE	36,4	75,3
3 CNP	19,3	81,1	3 NACIÓN RETIRO	0,7	98,8				3 ASSURANT	6,9	82,2
4 SANCOR	4,5	85,6	4 SAN CRISTÓBAL RETIRO	0,6	99,4				4 PLENARIA	6,7	88,9
5 ASSURANT	3,0	88,6	5 SEGUNDA RETIRO	0,4	99,8				5 SMG VIDA	4,3	93,2
6 GALICIA	2,0	90,6	6 ORÍGENES RETIRO	0,1	99,9				6 CAJA GENERALES	3,4	96,6
7 IAM	1,6	92,2	7 METLIFE RETIRO	0,1	100,0				7 GALICIA	1,3	97,9
8 PLENARIA	1,1	93,3	8 GALICIA RETIRO	0,0	100,0				8 MAPFRE VIDA	0,9	98,8
9 SEGUNDA PERSONAS	0,9	94,2							9 TRIUNFO	0,9	99,7
10 HSBC VIDA	0,8	95,0							10 GENERALI	0,2	99,9
Resto	5,0	100,0	Resto	0,0	100,0				Resto	0,1	100,0

Handwritten signature/initials



SUPERINTENDENCIA DE
SEGUROS DE LA NACIÓN



"2016 – Año del Bicentenario de la Declaración de la Independencia Nacional"

Ejercicio 2014/2015 - Cuadro Nº 13a

LA RIOJA


Total Producción			Total Seg. Daños Patrimoniales			Total Seguros de Personas			Automotores		
100,0			75,4			24,6			43,0		
	%	Acum.		%	Acum.		%	Acum.		%	Acum.
1 SANCOR	13,9	13,9	1 SANCOR	17,5	17,5	1 CAJA GENERALES	31,8	31,8	1 CAJA GENERALES	20,4	20,4
2 CAJA GENERALES	12,9	26,8	2 GALENO ART	7,9	25,4	2 HAMBURGO	27,0	58,8	2 SAN CRISTÓBAL	19,3	39,7
3 GALENO ART	6,2	33,0	3 SAN CRISTÓBAL	7,7	33,1	3 CARUSO	10,4	69,2	3 MAPFRE	8,9	48,6
4 SAN CRISTÓBAL	6,1	39,1	4 CAJA GENERALES	7,7	40,8	4 GALICIA	7,5	76,7	4 NACIÓN	5,8	54,4
5 HAMBURGO	5,9	45,0	5 PREVENCIÓN ART	6,5	47,3	5 EQUITATIVA DEL PLATA	3,0	79,7	5 SANCOR	5,5	59,9
6 PREVENCIÓN ART	5,1	50,1	6 PROVINCIA ART	5,2	52,5	6 ASSURANT	2,9	82,6	6 MERIDIONAL	4,6	64,5
7 PROVINCIA ART	4,1	54,2	7 SWISS MEDICAL ART	4,6	57,1	7 BINARIA VIDA	2,8	85,4	7 QBE BUENOS AIRES	4,4	68,9
8 SWISS MEDICAL ART	3,6	57,8	8 MAPFRE	3,6	60,7	8 ROYAL & SUN ALLIANCE	2,4	87,8	8 BERNARDINO RIVADAVIA	3,8	72,7
9 MAPFRE	2,8	60,6	9 FED. PATRONAL	3,0	63,7	9 ZURICH	2,2	90,0	9 FED. PATRONAL	3,6	76,3
10 GALICIA	2,6	63,2	10 MERIDIONAL	2,6	66,3	10 METLIFE	1,9	91,9	10 ASEGURADORA FEDERAL	2,7	79,0
11 FED. PATRONAL	2,4	65,6	11 ASOCIART ART	2,6	68,9	11 NACIÓN	1,2	93,1	11 BOSTON	2,6	81,6
12 CARUSO	2,4	68,0	12 NACIÓN	2,4	71,3	12 MAPFRE VIDA	0,9	94,0	12 ZURICH	2,4	84,0
13 NACIÓN	2,2	70,2	13 QBE BUENOS AIRES	2,3	73,6	13 ACE	0,8	94,8	13 ROYAL & SUN ALLIANCE	2,3	86,3
14 MERIDIONAL	2,0	72,2	14 ROYAL & SUN ALLIANCE	1,9	75,5	14 SANCOR	0,8	95,6	14 RÍO URUGUAY	2,0	88,3
15 ASOCIART ART	2,0	74,2	15 QBE ART	1,8	77,3	15 FED. PATRONAL	0,6	96,2	15 ESCUDO	2,0	90,3
16 ROYAL & SUN ALLIANCE	2,0	76,2	16 CAJA ART	1,7	79,0	16 ESTRELLA RETIRO	0,4	96,6	Resto	9,7	100,0
17 ASSURANT	1,9	78,1	17 ZURICH	1,6	80,6	17 ZURICH INTERNATIONAL LIFE	0,4	97,0			
18 QBE BUENOS AIRES	1,8	79,9	18 ASSURANT	1,6	82,2	18 SAN CRISTÓBAL	0,4	97,4			
19 ZURICH	1,7	81,6	19 BERNARDINO RIVADAVIA	1,5	83,7	19 IAM	0,3	97,7			
20 QBE ART	1,4	83,0	20 GALICIA	1,2	84,9	20 BEVA CONSOLIDAR	0,2	97,9			
21 CAJA ART	1,4	84,4	Resto	15,1	100,0	Resto	2,1	100,0			
22 BERNARDINO RIVADAVIA	1,2	85,6									
23 EQUITATIVA DEL PLATA	1,1	86,7									
24 BOSTON	0,8	87,5									
25 ASEGURADORA FEDERAL	0,8	88,3									
26 SMG	0,7	89,0									
27 VIRGINIA SURETY	0,7	89,7									
28 BINARIA VIDA	0,6	90,3									
29 RÍO URUGUAY	0,6	90,9									
30 ALLIANZ	0,6	91,5									
31 ESCUDO	0,6	92,1									
32 BERKLEY	0,5	92,6									
33 INTÉGRITY	0,4	93,0									
34 METLIFE	0,4	93,4									
35 FIANZAS Y CREDITO	0,4	93,8									
Resto	6,2	100,0									

Incendio			Combinado Familiar e Integral		
2,7			3,9		
	%	Acum.		%	Acum.
1 ALLIANZ	13,4	13,4	1 GALICIA	28,1	28,1
2 ROYAL & SUN ALLIANCE	12,0	25,4	2 ZURICH SANTANDER	8,8	36,9
3 MERIDIONAL	9,6	35,0	3 ZURICH	8,0	44,9
4 SANCOR	8,7	43,7	4 MAPFRE	6,8	51,7
5 QBE BUENOS AIRES	7,3	51,0	5 ROYAL & SUN ALLIANCE	6,6	58,3
6 SAN CRISTÓBAL	7,1	58,1	6 QBE BUENOS AIRES	6,2	64,5
7 NACIÓN	6,5	64,6	7 BHN	5,0	69,5
8 VICTORIA	6,3	70,9	8 SAN CRISTÓBAL	5,0	74,5
9 BHN	6,2	77,1	9 BEVA CONSOLIDAR	4,0	78,5
10 SMG	5,6	82,7	10 CAJA GENERALES	2,9	81,4
Resto	17,3	100,0	Resto	18,6	100,0

Riesgos del Trabajo		
39,2		
	%	Acum.
1 GALENO ART	23,5	23,5
2 PREVENCIÓN ART	19,4	42,9
3 PROVINCIA ART	15,5	58,4
4 SWISS MEDICAL ART	13,7	72,1
5 ASOCIART ART	7,6	79,7
6 QBE ART	5,5	85,2
7 CAJA ART	5,2	90,4
8 FED. PATRONAL	4,4	94,8
9 OMINT ART	1,5	96,3
10 RECONQUISTA ART	1,1	97,4
11 SEGUNDA ART	1,0	98,4
12 INTERACCIÓN ART	0,8	99,2
13 BERKLEY ART	0,6	99,8
14 HOLANDO SUDAMERICANA	0,2	100,0
15 LIDERAR ART	0,0	100,0
Resto	0,0	100,0



SUPERINTENDENCIA DE
SEGUROS DE LA NACIÓN



"2016 – Año del Bicentenario de la Declaración de la Independencia Nacional"

Ejercicio 2014/2015 - Cuadro Nº 13b

LA RIOJA

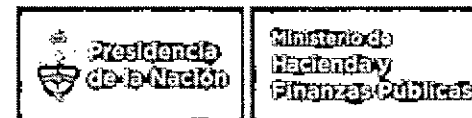
Transportes			Robo y Riesgos Similares			Granizo			Caución		
	%	Acum.		%	Acum.		%	Acum.		%	Acum.
1 MERIDIONAL	39,0	39,0	1 ZURICH	32,2	32,2	1 SANCOR	94,2	94,2	1 FIANZAS Y CREDITO	30,4	30,4
2 ROYAL & SUN ALLIANCE	15,9	54,9	2 SANCOR	24,8	57,0	2 QBE BUENOS AIRES	5,8	100,0	2 PRUDENCIA	14,3	44,7
3 SAN CRISTÓBAL	14,4	69,3	3 GALICIA	14,9	71,9				3 ALBA	7,9	52,6
4 QBE BUENOS AIRES	12,1	81,4	4 CAJA GENERALES	6,0	77,9				4 BERKLEY	7,0	59,6
5 ACE	9,1	90,5	5 SUPERVIELLE	5,7	83,6				5 CONSTRUCCIÓN	6,4	66,0
6 FED. PATRONAL	1,8	92,3	6 NACIÓN	3,9	87,5				6 CREDITOS Y GARANTIAS	4,6	70,6
7 SMG	1,8	94,1	7 QBE BUENOS AIRES	3,7	91,2				7 TESTIMONIO	4,4	75,0
8 SANCOR	1,2	95,3	8 METLIFE	3,0	94,2				8 MERCANTIL ANDINA	4,2	79,2
9 HANSEATICA	1,0	96,3	9 ASSURANT	2,2	96,4				9 ZURICH	3,6	82,8
10 MAPFRE	0,9	97,2	10 ROYAL & SUN ALLIANCE	0,9	97,3				10 INTÉGRITY	2,6	85,4
Resto	2,8	100,0	Resto	2,7	100,0	Resto	0,0	100,0	Resto	14,6	100,0

Responsabilidad Civil			Otros Daños Patrimoniales			Accidentes Personales			Vida Individual		
	%	Acum.		%	Acum.		%	Acum.		%	Acum.
1 NOBLE	28,2	28,2	1 ASSURANT	37,7	37,7	1 GALICIA	23,7	23,7	1 EQUITATIVA DEL PLATA	45,1	45,1
2 ALLIANZ	12,6	40,8	2 VIRGINIA SURETY	20,4	58,1	2 CAJA GENERALES	21,3	45,0	2 BINARIA VIDA	16,1	61,2
3 SMG	9,4	50,2	3 ROYAL & SUN ALLIANCE	6,9	65,0	3 ZURICH	10,1	55,1	3 ZURICH	9,1	70,3
4 TPC	8,1	58,3	4 COFACE	6,7	71,7	4 METLIFE	8,1	63,2	4 ZURICH INTERNATIONAL LIFE	5,7	76,0
5 PRUDENCIA	7,5	65,8	5 PROVINCIA	4,5	76,2	5 HAMBURGO	7,0	70,2	5 GALICIA	4,1	80,1
6 SANCOR	7,3	73,1	6 GALICIA	4,5	80,7	6 ROYAL & SUN ALLIANCE	6,2	76,4	6 SMSV	3,3	83,4
7 ZURICH	4,0	77,1	7 INSUR	4,3	85,0	7 ACE	5,2	81,6	7 METLIFE	3,2	86,6
8 NACIÓN	4,0	81,1	8 BBVA CONSOLIDAR	2,9	87,9	8 SANCOR	3,1	84,7	8 ORBIS	2,9	89,5
9 SAN CRISTÓBAL	3,9	85,0	9 MAPFRE	1,3	89,2	9 MAPFRE VIDA	2,8	87,5	9 CAJA GENERALES	2,7	92,2
10 FED. PATRONAL	3,9	88,9	10 QBE BUENOS AIRES	1,3	90,5	10 FED. PATRONAL	2,7	90,2	10 HSBC VIDA	2,0	94,2
Resto	11,1	100,0	Resto	9,5	100,0	Resto	9,8	100,0	Resto	5,8	100,0

Vida Colectivo			Retiro			Renta Vitalicia			Otros de Personas		
	%	Acum.		%	Acum.		%	Acum.		%	Acum.
1 HAMBURGO	35,3	35,3	1 ESTRELLA RETIRO	52,4	52,4				1 CAJA GENERALES	78,5	78,5
2 CAJA GENERALES	34,5	69,8	2 SAN CRISTÓBAL RETIRO	24,6	77,0				2 METLIFE	9,9	88,4
3 CARUSO	14,2	84,0	3 BINARIA RETIRO	19,5	96,5				3 ASSURANT	5,1	93,5
4 GALICIA	4,7	88,7	4 NACIÓN RETIRO	1,9	98,4				4 HAMBURGO	2,4	95,9
5 ASSURANT	3,5	92,2	5 ORIGENES RETIRO	1,4	99,8				5 MAPFRE VIDA	1,1	97,0
6 BINARIA VIDA	2,4	94,6	6 METLIFE RETIRO	0,2	100,0				6 SANCOR	0,9	97,9
7 ROYAL & SUN ALLIANCE	1,9	96,5							7 SMG VIDA	0,9	98,8
8 NACIÓN	1,5	98,0							8 GALICIA	0,7	99,5
9 IAM	0,5	98,5							9 TRIUNFO	0,4	99,9
10 MAPFRE VIDA	0,4	98,9							10 COLON	0,0	99,9
Resto	1,1	100,0	Resto	0,0	100,0				Resto	0,1	100,0



SUPERINTENDENCIA DE SEGUROS DE LA NACIÓN



"2016 – Año del Bicentenario de la Declaración de la Independencia Nacional"

Ejercicio 2014/2015 - Cuadro N° 14a

MENDOZA

Total Producción		100,0		Total Seg. Daños Patrimoniales		86,5		Total Seguros de Personas		13,5		Automotores		41,5	
	%	Acum.		%	Acum.	%	Acum.	%	Acum.	%	Acum.	%	Acum.	%	Acum.
1 PROVINCIA ART	14,2	14,2	1 PROVINCIA ART	16,4	16,4	1 TRES PROVINCIAS	17,8	17,8	1 MERCANTIL ANDINA	13,3	13,3	1 MERCANTIL ANDINA	13,3	13,3	
2 PREVENCIÓN ART	7,2	21,4	2 PREVENCIÓN ART	8,3	24,7	2 GALICIA	14,8	32,6	2 FED. PATRONAL	10,7	24,0	2 FED. PATRONAL	10,7	24,0	
3 MERCANTIL ANDINA	5,6	27,0	3 MERCANTIL ANDINA	6,3	31,0	3 PRUDENTIAL	12,5	45,1	3 SANCOR	8,1	32,1	3 SANCOR	8,1	32,1	
4 FED. PATRONAL	5,6	32,6	4 FED. PATRONAL	6,1	37,1	4 LIDERAR	5,6	50,7	4 SAN CRISTÓBAL	7,4	39,5	4 SAN CRISTÓBAL	7,4	39,5	
5 GALENO ART	4,6	37,2	5 GALENO ART	5,3	42,4	5 SANCOR	4,5	55,2	5 BERNARDINO RIVADAVIA	6,9	46,4	5 BERNARDINO RIVADAVIA	6,9	46,4	
6 SANCOR	4,4	41,6	6 ASOCIART ART	4,6	47,0	6 ZURICH INTERNATIONAL LIFE	3,5	58,7	6 CAJA GENERALES	5,6	52,0	6 CAJA GENERALES	5,6	52,0	
7 ASOCIART ART	4,0	45,6	7 SANCOR	4,3	51,3	7 ESTRELLA RETIRO	3,1	61,8	7 TRIUNFO	5,6	57,6	7 TRIUNFO	5,6	57,6	
8 SAN CRISTÓBAL	3,0	48,6	8 SAN CRISTÓBAL	3,4	54,7	8 METLIFE	2,7	64,5	8 SEGUNDA	5,3	62,9	8 SEGUNDA	5,3	62,9	
9 BERNARDINO RIVADAVIA	2,8	51,4	9 BERNARDINO RIVADAVIA	3,1	57,8	9 ASEGURADORA FEDERAL	2,5	67,0	9 QBE BUENOS AIRES	4,3	67,2	9 QBE BUENOS AIRES	4,3	67,2	
10 TRIUNFO	2,6	54,0	10 SEGUNDA ART	2,8	60,6	10 TRIUNFO	2,5	69,5	10 MAPFRE	4,0	71,2	10 MAPFRE	4,0	71,2	
11 GALICIA	2,6	56,6	11 TRIUNFO	2,7	63,3	11 FED. PATRONAL	2,3	71,8	11 ROYAL & SUN ALLIANCE	3,1	74,3	11 ROYAL & SUN ALLIANCE	3,1	74,3	
12 CAJA GENERALES	2,5	59,1	12 CAJA GENERALES	2,5	65,8	12 ASSURANT	2,1	73,9	12 LIDERAR	3,1	77,4	12 LIDERAR	3,1	77,4	
13 SEGUNDA ART	2,4	61,5	13 QBE BUENOS AIRES	2,5	68,3	13 CARUSO	2,1	76,0	13 NACIÓN	2,9	80,3	13 NACIÓN	2,9	80,3	
14 TRES PROVINCIAS	2,4	63,9	14 SEGUNDA	2,5	70,8	14 HSBC VIDA	2,0	78,0	14 ASEGURADORA FEDERAL	2,7	83,0	14 ASEGURADORA FEDERAL	2,7	83,0	
15 QBE BUENOS AIRES	2,2	66,1	15 SWISS MEDICAL ART	2,4	73,2	15 CAJA GENERALES	1,8	79,8	15 ZURICH	2,3	85,3	15 ZURICH	2,3	85,3	
16 SEGUNDA	2,2	68,3	16 MAPFRE	2,2	75,4	16 MAPFRE VIDA	1,5	81,3	Resto	14,7	100,0				
17 SWISS MEDICAL ART	2,1	70,4	17 LIDERAR ART	2,1	77,5	17 SUPERVIELLE	1,4	82,7							
18 MAPFRE	1,9	72,3	18 ZURICH	1,8	79,3	18 MERCANTIL ANDINA	1,3	84,0							
19 LIDERAR	1,9	74,2	19 ROYAL & SUN ALLIANCE	1,7	81,0	19 EQUITATIVA DEL PLATA	1,1	85,1							
20 LIDERAR ART	1,8	76,0	20 NACIÓN	1,6	82,6	20 SEGUNDA PERSONAS	1,1	86,2							
21 PRUDENTIAL	1,7	77,7	Resto	17,4	100,0	Resto	13,8	100,0							
22 ZURICH	1,6	79,3													
23 ROYAL & SUN ALLIANCE	1,6	80,9													
24 NACIÓN	1,5	82,4													
25 ASEGURADORA FEDERAL	1,3	83,7													
26 MERIDIONAL	1,2	84,9													
27 ASSURANT	1,1	86,0													
28 ALLIANZ	1,1	87,1													
29 CAJA ART	0,7	87,8													
30 ORBIS	0,7	88,5													
31 HOLANDO SUDAMERICANA	0,6	89,1													
32 PARANÁ	0,6	89,7													
33 SMG	0,5	90,2													
34 ZURICH INTERNATIONAL LIFE	0,5	90,7													
35 SEGURCOOP	0,4	91,1													
Resto	8,9	100,0													

Incendio		3,0		Combinado Familiar e Integral		4,8	
	%	Acum.		%	Acum.	%	Acum.
1 ZURICH	17,9	17,9	1 GALICIA	12,1	12,1	1 GALICIA	12,1
2 MERIDIONAL	12,7	30,6	2 SANCOR	9,7	21,8	2 SANCOR	9,7
3 ALLIANZ	11,2	41,8	3 MERCANTIL ANDINA	8,1	29,9	3 MERCANTIL ANDINA	8,1
4 NACIÓN	7,9	49,7	4 MAPFRE	7,9	37,8	4 MAPFRE	7,9
5 HOLANDO SUDAMERICANA	6,6	56,3	5 FED. PATRONAL	7,9	45,7	5 FED. PATRONAL	7,9
6 QBE BUENOS AIRES	6,3	62,6	6 SAN CRISTÓBAL	4,8	50,5	6 SAN CRISTÓBAL	4,8
7 SANCOR	5,4	68,0	7 QBE BUENOS AIRES	4,8	55,3	7 QBE BUENOS AIRES	4,8
8 BHN	5,0	73,0	8 ZURICH	4,5	59,8	8 ZURICH	4,5
9 FED. PATRONAL	4,1	77,1	9 SEGUNDA	4,1	63,9	9 SEGUNDA	4,1
10 ACE	3,3	80,4	10 ZURICH SANTANDER	3,7	67,6	10 ZURICH SANTANDER	3,7
Resto	19,6	100,0	Resto	32,4	100,0	Resto	32,4

Riesgos del Trabajo		44,9	
	%	Acum.	
1 PROVINCIA ART	36,5	36,5	1 PROVINCIA ART
2 PREVENCIÓN ART	18,5	55,0	2 PREVENCIÓN ART
3 GALENO ART	11,9	66,9	3 GALENO ART
4 ASOCIART ART	10,3	77,2	4 ASOCIART ART
5 SEGUNDA ART	6,2	83,4	5 SEGUNDA ART
6 SWISS MEDICAL ART	5,4	88,8	6 SWISS MEDICAL ART
7 LIDERAR ART	4,7	93,5	7 LIDERAR ART
8 CAJA ART	1,8	95,3	8 CAJA ART
9 FED. PATRONAL	1,8	97,1	9 FED. PATRONAL
10 INTERACCIÓN ART	1,0	98,1	10 INTERACCIÓN ART
11 QBE ART	0,6	98,7	11 QBE ART
12 BERKLEY ART	0,4	99,1	12 BERKLEY ART
13 HOLANDO SUDAMERICANA	0,4	99,5	13 HOLANDO SUDAMERICANA
14 PRODUCTORES DE FRUTAS	0,4	99,9	14 PRODUCTORES DE FRUTAS
15 OMINT ART	0,1	100,0	15 OMINT ART
Resto	0,0	100,0	Resto



SUPERINTENDENCIA DE SEGUROS DE LA NACIÓN



"2016 - Año del Bicentenario de la Declaración de la Independencia Nacional"

Ejercicio 2014/2015 - Cuadro Nº 14b

MENDOZA

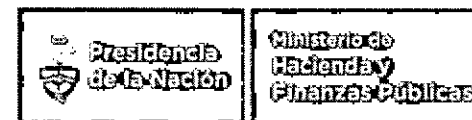
Transportes			Robo y Riesgos Similares			Granizo			Caución		
	%	Acum.		%	Acum.		%	Acum.		%	Acum.
1 QBE BUENOS AIRES	25,8	25,8	1 SUPERVIELLE	17,9	17,9	1 QBE BUENOS AIRES	74,5	74,5	1 INTEGRITY	18,4	18,4
2 SANCOR	14,0	39,8	2 GALICIA	12,0	29,9	2 MERCANTIL ANDINA	25,5	100,0	2 CHUBB	12,4	30,8
3 MERCANTIL ANDINA	10,1	49,9	3 QBE BUENOS AIRES	10,7	40,6				3 ASEGURADORES DE CAUCIONES	12,0	42,8
4 FED. PATRONAL	7,5	57,4	4 SANCOR	9,2	49,8				4 ALBA	9,6	52,4
5 ROYAL & SUN ALLIANCE	5,8	63,2	5 NACIÓN	7,5	57,3				5 CREDITOS Y GARANTIAS	9,1	61,5
6 SAN CRISTÓBAL	5,1	68,3	6 CAJA GENERALES	6,7	64,0				6 MERCANTIL ANDINA	7,3	68,8
7 SEGUNDA	4,4	72,7	7 ASSURANT	5,3	69,3				7 ALLIANZ	5,4	74,2
8 MERIDIONAL	3,9	76,6	8 METLIFE	4,8	74,1				8 FIANZAS Y CREDITO	3,1	77,3
9 HOLANDO SUDAMERICANA	3,7	80,3	9 SEGURCOOP	4,2	78,3				9 AFANZADORA	2,6	79,9
10 ACE	3,2	83,5	10 TRIUNFO	3,0	81,3				10 SANCOR	2,4	82,3
Resto	16,5	100,0	Resto	18,7	100,0	Resto	0,0	100,0	Resto	17,7	100,0

Responsabilidad Civil			Otros Daños Patrimoniales			Accidentes Personales			Vida Individual		
	%	Acum.		%	Acum.		%	Acum.		%	Acum.
1 FED. PATRONAL	14,0	14,0	1 ASSURANT	33,8	33,8	1 SANCOR	15,8	15,8	1 PRUDENTIAL	37,4	37,4
2 TRIUNFO	12,4	26,4	2 VIRGINIA SURETY	11,5	45,3	2 GALICIA	9,8	25,6	2 LIDERAR	16,7	54,1
3 SANCOR	10,2	36,6	3 COFACE	9,8	55,1	3 FED. PATRONAL	9,0	34,6	3 ZURICH INTERNATIONAL LIFE	10,4	64,5
4 MERCANTIL ANDINA	8,4	45,0	4 FED. PATRONAL	6,5	61,6	4 MERCANTIL ANDINA	7,7	42,3	4 ASEGURADORA FEDERAL	7,6	72,1
5 SMG	7,5	52,5	5 CAJA GENERALES	4,1	65,7	5 METLIFE	6,8	49,1	5 HSBC VIDA	3,6	75,7
6 ALLIANZ	5,0	57,5	6 ROYAL & SUN ALLIANCE	3,4	69,1	6 MERIDIONAL	6,5	55,6	6 TRES PROVINCIAS	3,5	79,2
7 MERIDIONAL	4,4	61,9	7 SANCOR	3,0	72,1	7 MAPFRE VIDA	4,7	60,3	7 EQUITATIVA DEL PLATA	3,3	82,5
8 ZURICH	3,8	65,7	8 BERNARDINO RIVADAVIA	2,5	74,6	8 SEGUNDA PERSONAS	4,3	64,6	8 ORBIS	3,2	85,7
9 SEGUNDA	3,5	69,2	9 MERCANTIL ANDINA	2,4	77,0	9 ZURICH	4,2	68,8	9 PARANÁ	2,9	88,6
10 CHUBB	3,4	72,6	10 QBE BUENOS AIRES	2,2	79,2	10 ROYAL & SUN ALLIANCE	3,9	72,7	10 METLIFE	2,8	91,4
Resto	27,4	100,0	Resto	20,8	100,0	Resto	27,3	100,0	Resto	8,6	100,0

Vida Colectivo			Retiro			Renta Vitalicia			Otros de Personas		
	%	Acum.		%	Acum.		%	Acum.		%	Acum.
1 GALICIA	41,0	41,0	1 ESTRELLA RETIRO	71,2	71,2				1 TRES PROVINCIAS	90,9	90,9
2 CARUSO	6,5	47,5	2 ORIGENES RETIRO	9,2	80,4				2 MAÑANA	2,9	93,8
3 SANCOR	6,5	54,0	3 SAN CRISTÓBAL RETIRO	7,6	88,0				3 METLIFE	2,0	95,8
4 TRES PROVINCIAS	6,3	60,3	4 BINARIA RETIRO	4,1	92,1				4 SANCOR	1,3	97,1
5 ASSURANT	6,1	66,4	5 HSBC RETIRO	3,9	96,0				5 SMG VIDA	0,8	97,9
6 TRIUNFO	6,0	72,4	6 NACIÓN RETIRO	2,9	98,9				6 TRIUNFO	0,6	98,5
7 CAJA GENERALES	4,0	76,4	7 METLIFE RETIRO	0,6	99,5				7 MAPFRE VIDA	0,4	98,9
8 SUPERVIELLE	4,0	80,4	8 SEGUNDA RETIRO	0,5	100,0				8 ASSURANT	0,3	99,2
9 HSBC VIDA	2,2	82,6	9 GALICIA RETIRO	0,0	100,0				9 CAJA GENERALES	0,3	99,5
10 MAPFRE VIDA	2,1	84,7	10 FED. PATRONAL RETIRO	0,0	100,0				10 PREVINCA	0,2	99,7
Resto	15,3	100,0	Resto	0,0	100,0				Resto	0,3	100,0



SUPERINTENDENCIA DE SEGUROS DE LA NACIÓN



"2016 – Año del Bicentenario de la Declaración de la Independencia Nacional"

Ejercicio 2014/2015 - Cuadro Nº 15a

MISIONES

Total Producción		100,0		Total Seg. Daños Patrimoniales		87,6		Total Seguros de Personas		12,4		Automotores		47,0	
	%	Acum.		%	Acum.	%	Acum.	%	Acum.	%	Acum.	%	Acum.	%	Acum.
1 PREVENCIÓN ART	9,4	9,4	1 PREVENCIÓN ART	10,7	10,7	1 NACIÓN	27,1	27,1	1 FED. PATRONAL	10,2	10,2	1 FED. PATRONAL	10,2	10,2	
2 SEGUNDA ART	6,6	16,0	2 SEGUNDA ART	7,5	18,2	2 ASSURANT	7,1	34,2	2 SAN CRISTÓBAL	10,1	20,3	2 SAN CRISTÓBAL	10,1	20,3	
3 FED. PATRONAL	5,8	21,8	3 FED. PATRONAL	6,3	24,5	3 CAJA GENERALES	6,3	40,5	3 BERNARDINO RIVADAVIA	9,7	30,0	3 BERNARDINO RIVADAVIA	9,7	30,0	
4 SANCOR	5,8	27,6	4 SANCOR	6,0	30,5	4 METLIFE	5,4	45,9	4 SANCOR	8,7	38,7	4 SANCOR	8,7	38,7	
5 NACIÓN	5,5	33,1	5 SAN CRISTÓBAL	5,3	35,8	5 GALICIA	5,2	51,1	5 CAJA GENERALES	7,5	46,2	5 CAJA GENERALES	7,5	46,2	
6 SAN CRISTÓBAL	4,7	37,8	6 GALENO ART	5,2	41,0	6 ROYAL & SUN ALLIANCE	5,0	56,1	6 SEGUNDA	6,8	53,0	6 SEGUNDA	6,8	53,0	
7 GALENO ART	4,5	42,3	7 BERNARDINO RIVADAVIA	4,8	45,8	7 SANCOR	4,8	60,9	7 RÍO URUGUAY	5,9	58,9	7 RÍO URUGUAY	5,9	58,9	
8 BERNARDINO RIVADAVIA	4,3	46,6	8 ASOCIART ART	4,7	50,5	8 LIDERAR	4,6	65,5	8 NACIÓN	4,3	63,2	8 NACIÓN	4,3	63,2	
9 ASOCIART ART	4,1	50,7	9 SEGUNDA	4,1	54,6	9 ESTRELLA RETIRO	4,6	70,1	9 ASEGURADORA FEDERAL	3,7	66,9	9 ASEGURADORA FEDERAL	3,7	66,9	
10 CAJA GENERALES	3,9	54,6	10 CAJA GENERALES	3,6	58,2	10 HSBC VIDA	4,2	74,3	10 PROVINCIA	3,2	70,1	10 PROVINCIA	3,2	70,1	
11 SEGUNDA	3,6	58,2	11 PROVINCIA ART	2,9	61,1	11 EQUITATIVA DEL PLATA	3,9	78,2	11 MAPFRE	3,2	73,3	11 MAPFRE	3,2	73,3	
12 ROYAL & SUN ALLIANCE	3,0	61,2	12 SWISS MEDICAL ART	2,9	64,0	12 ZURICH INTERNATIONAL LIFE	2,9	81,1	12 LIDERAR	2,9	76,2	12 LIDERAR	2,9	76,2	
13 PROVINCIA ART	2,5	63,7	13 RÍO URUGUAY	2,8	66,8	13 FED. PATRONAL	2,4	83,5	13 NORTE	2,6	78,8	13 NORTE	2,6	78,8	
14 SWISS MEDICAL ART	2,5	66,2	14 ROYAL & SUN ALLIANCE	2,7	69,5	14 SEGUNDA PERSONAS	2,3	85,8	14 ROYAL & SUN ALLIANCE	2,6	81,4	14 ROYAL & SUN ALLIANCE	2,6	81,4	
15 RÍO URUGUAY	2,5	68,7	15 NACIÓN	2,4	71,9	15 PARANÁ	1,8	87,6	15 QBE BUENOS AIRES	2,3	83,7	15 QBE BUENOS AIRES	2,3	83,7	
16 LIDERAR	1,8	70,5	16 ASEGURADORA FEDERAL	1,8	73,7	16 MAPFRE VIDA	1,3	88,9	Resto	16,3	100,0	Resto	16,3	100,0	
17 PROVINCIA	1,5	72,0	17 PROVINCIA	1,8	75,5	17 BINARIA VIDA	1,2	90,1							
18 ASEGURADORA FEDERAL	1,5	73,5	18 MAPFRE	1,6	77,1	18 ZURICH	1,2	91,3							
19 ASSURANT	1,5	75,0	19 QBE BUENOS AIRES	1,5	78,6	19 PRUDENTIAL	0,8	92,1							
20 MAPFRE	1,4	76,4	20 LIDERAR ART	1,5	80,1	20 BERNARDINO RIVADAVIA	0,8	92,9							
21 QBE BUENOS AIRES	1,3	77,7	Resto	19,9	100,0	Resto	7,1	100,0							
22 INTÉGRITY	1,3	79,0													
23 LIDERAR ART	1,3	80,3													
24 HDI	1,2	81,5													
25 NORTE	1,2	82,7													
26 PARANÁ	1,0	83,7													
27 CAJA ART	1,0	84,7													
28 GALICIA	1,0	85,7													
29 QBE ART	0,9	86,6													
30 ZURICH	0,8	87,4													
31 PERSEVERANCIA	0,8	88,2													
32 METLIFE	0,7	88,9													
33 MERCANTIL ANDINA	0,7	89,6													
34 BERKLEY	0,6	90,2													
35 INST. ENTRE RIOS	0,6	90,8													
Resto	9,2	100,0													

Incendio		3,2		Combinado Familiar e Integral		5,0	
	%	Acum.		%	Acum.	%	Acum.
1 ROYAL & SUN ALLIANCE	31,9	31,9	1 HDI	27,0	27,0	1 HDI	27,0
2 SANCOR	20,5	52,4	2 INTÉGRITY	10,4	37,4	2 INTÉGRITY	10,4
3 SEGUNDA	11,6	64,0	3 SANCOR	8,4	45,8	3 SANCOR	8,4
4 FED. PATRONAL	9,4	73,4	4 SAN CRISTÓBAL	8,1	53,9	4 SAN CRISTÓBAL	8,1
5 QBE BUENOS AIRES	3,4	76,8	5 GALICIA	6,7	60,6	5 GALICIA	6,7
6 NACIÓN	3,0	79,8	6 SEGUNDA	4,8	65,4	6 SEGUNDA	4,8
7 SAN CRISTÓBAL	2,9	82,7	7 FED. PATRONAL	4,3	69,7	7 FED. PATRONAL	4,3
8 SMG	2,6	85,3	8 ROYAL & SUN ALLIANCE	2,8	72,5	8 ROYAL & SUN ALLIANCE	2,8
9 PERSEVERANCIA	1,9	87,2	9 QBE BUENOS AIRES	2,7	75,2	9 QBE BUENOS AIRES	2,7
10 ALLIANZ	1,8	89,0	10 ZURICH	2,7	77,9	10 ZURICH	2,7
Resto	11,0	100,0	Resto	22,1	100,0	Resto	22,1

Riesgos del Trabajo		39,4	
	%	Acum.	
1 PREVENCIÓN ART	27,2	27,2	1 PREVENCIÓN ART
2 SEGUNDA ART	19,1	46,3	2 SEGUNDA ART
3 GALENO ART	13,2	59,5	3 GALENO ART
4 ASOCIART ART	12,0	71,5	4 ASOCIART ART
5 PROVINCIA ART	7,4	78,9	5 PROVINCIA ART
6 SWISS MEDICAL ART	7,2	86,1	6 SWISS MEDICAL ART
7 LIDERAR ART	3,8	89,9	7 LIDERAR ART
8 CAJA ART	2,9	92,8	8 CAJA ART
9 QBE ART	2,6	95,4	9 QBE ART
10 FED. PATRONAL	1,8	97,2	10 FED. PATRONAL
11 INTERACCIÓN ART	1,1	98,3	11 INTERACCIÓN ART
12 BERKLEY ART	0,8	99,1	12 BERKLEY ART
13 PRODUCTORES DE FRUTAS	0,4	99,5	13 PRODUCTORES DE FRUTAS
14 INST. ENTRE RIOS	0,2	99,7	14 INST. ENTRE RIOS
15 HOLANDO SUDAMERICANA	0,1	99,8	15 HOLANDO SUDAMERICANA
Resto	0,2	100,0	Resto



SUPERINTENDENCIA DE
SEGUROS DE LA NACIÓN



"2016 – Año del Bicentenario de la Declaración de la Independencia Nacional"

Ejercicio 2014/2015 - Cuadro Nº 15b

MISIONES

Transportes		0,9	
	%	Acum.	
1 SANCOR	26,9	26,9	
2 SEGUNDA	15,9	42,8	
3 ROYAL & SUN ALLIANCE	13,5	56,3	
4 QBE BUENOS AIRES	12,8	69,1	
5 FED. PATRONAL	12,5	81,6	
6 BERKLEY	5,3	86,9	
7 SAN CRISTÓBAL	4,0	90,9	
8 SMG	1,9	92,8	
9 PROVINCIA	1,3	94,1	
10 HANSEATICA	1,3	95,4	
Resto	4,6	100,0	

Robo y Riesgos Similares		0,2	
	%	Acum.	
1 GALICIA	12,0	12,0	
2 SANCOR	11,2	23,2	
3 CAJA GENERALES	10,7	33,9	
4 METLIFE	10,6	44,5	
5 QBE BUENOS AIRES	8,0	52,5	
6 NACIÓN	7,0	59,5	
7 ALLIANZ	5,6	65,1	
8 SUPERVIELLE	5,3	70,4	
9 ASSURANT	4,7	75,1	
10 ZURICH	4,7	79,8	
Resto	20,2	100,0	

Granizo		0,0	
	%	Acum.	
1 SANCOR	46,6	46,6	
2 NACIÓN	36,1	82,7	
3 QBE BUENOS AIRES	16,0	98,7	
4 SEGUNDA	1,3	100,0	
Resto	0,0	100,0	

Caución		1,1	
	%	Acum.	
1 PERSEVERANCIA	19,0	19,0	
2 ALBA	17,2	36,2	
3 BERKLEY	14,3	50,5	
4 SANCOR	12,4	62,9	
5 MERCANTIL ANDINA	8,3	71,2	
6 CREDITOS Y GARANTIAS	5,9	77,1	
7 FED. PATRONAL	5,1	82,2	
8 PARANÁ	2,5	84,7	
9 TESTIMONIO	2,4	87,1	
10 ZURICH	2,3	89,4	
Resto	10,6	100,0	

Responsabilidad Civil		1,1	
	%	Acum.	
1 SANCOR	21,3	21,3	
2 NACIÓN	14,0	35,3	
3 SEGUROS MÉDICOS	12,0	47,3	
4 FED. PATRONAL	9,4	56,7	
5 SEGUNDA	9,2	65,9	
6 SMG	7,0	72,9	
7 TPC	6,4	79,3	
8 PERSEVERANCIA	2,2	81,5	
9 MERIDIONAL	2,0	83,5	
10 NOBLE	1,7	85,2	
Resto	14,8	100,0	

Otros Daños Patrimoniales		2,0	
	%	Acum.	
1 ASSURANT	33,8	33,8	
2 VIRGINIA SURETY	10,4	44,2	
3 PROVINCIA	7,5	51,7	
4 BERNARDINO RIVADAVIA	6,6	58,3	
5 ROYAL & SUN ALLIANCE	6,1	64,4	
6 SANCOR	4,7	69,1	
7 FED. PATRONAL	3,2	72,3	
8 BBVA CONSOLIDAR	3,0	75,3	
9 MERIDIONAL	2,6	77,9	
10 BERKLEY	2,2	80,1	
Resto	19,9	100,0	

Accidentes Personales		21,7	
	%	Acum.	
1 SANCOR	16,0	16,0	
2 GALICIA	13,3	29,3	
3 METLIFE	9,7	39,0	
4 SEGUNDA PERSONAS	8,9	47,9	
5 NACIÓN	7,2	55,1	
6 FED. PATRONAL	5,9	61,0	
7 MAPFRE VIDA	5,6	66,6	
8 CAJA GENERALES	4,7	71,3	
9 ZURICH	4,6	75,9	
10 BERNARDINO RIVADAVIA	2,9	78,8	
Resto	21,2	100,0	

Vida Individual		20,6	
	%	Acum.	
1 LIDERAR	21,9	-21,9	
2 EQUITATIVA DEL PLATA	19,1	41,0	
3 ZURICH INTERNATIONAL LIFE	14,1	55,1	
4 HSBC VIDA	12,0	67,1	
5 PARANÁ	8,3	75,4	
6 METLIFE	7,8	83,2	
7 BINARIA VIDA	5,0	88,2	
8 FED. PATRONAL	4,5	92,7	
9 ORBIS	1,8	94,5	
10 SMSV	1,3	95,8	
Resto	4,2	100,0	

Vida Colectivo		33,1	
	%	Acum.	
1 NACIÓN	22,9	22,9	
2 ASSURANT	20,6	43,5	
3 CAJA GENERALES	15,5	59,0	
4 ROYAL & SUN ALLIANCE	14,0	73,0	
5 GALICIA	6,4	79,4	
6 HSBC VIDA	4,5	83,9	
7 SANCOR	3,4	87,3	
8 METLIFE	3,2	90,5	
9 PRUDENTIAL	2,0	92,5	
10 SEGUNDA PERSONAS	1,0	93,5	
Resto	6,5	100,0	

Retiro		5,5	
	%	Acum.	
1 ESTRELLA RETIRO	83,0	83,0	
2 SAN CRISTÓBAL RETIRO	9,2	92,2	
3 BINARIA RETIRO	3,9	96,1	
4 NACIÓN RETIRO	2,2	98,3	
5 SEGUNDA RETIRO	1,1	99,4	
6 ORIGENES RETIRO	0,5	99,9	
7 METLIFE RETIRO	0,1	100,0	
8 GALICIA RETIRO	0,0	100,0	
9 HSBC RETIRO	0,0	100,0	
Resto	0,0	100,0	

Renta Vitalicia		0,0	
	%	Acum.	
Resto	0,0	0,0	

Otros de Personas		19,2	
	%	Acum.	
1 NACIÓN	93,5	93,5	
2 METLIFE	3,4	96,9	
3 SANCOR	1,1	98,0	
4 ASSURANT	0,9	98,9	
5 CAJA GENERALES	0,5	99,4	
6 GALICIA	0,3	99,7	
7 SMG VIDA	0,1	99,8	
8 MAPFRE VIDA	0,1	99,9	
9 PREVINCA	0,1	100,0	
10 GENERALI	0,0	100,0	
Resto	0,0	100,0	



SUPERINTENDENCIA DE SEGUROS DE LA NACIÓN



"2016 – Año del Bicentenario de la Declaración de la Independencia Nacional"

Ejercicio 2014/2015 - Cuadro Nº 16a

NEUQUÉN

Total Producción			Total Seg. Daños Patrimoniales			Total Seguros de Personas			Automotores		
100,0			86,6			13,4			35,7		
	%	Acum.		%	Acum.		%	Acum.		%	Acum.
1 GALENO ART	14,2	14,2	1 GALENO ART	16,4	16,4	1 SANCOR	28,0	28,0	1 FED. PATRONAL	14,3	14,3
2 SANCOR	9,4	23,6	2 FED. PATRONAL	8,6	25,0	2 CNP	21,8	49,8	2 SANCOR	12,0	26,3
3 FED. PATRONAL	7,7	31,3	3 PREVENCIÓN ART	8,2	33,2	3 BBVA CONSOLIDAR	7,5	57,3	3 ROYAL & SUN ALLIANCE	10,9	37,2
4 PREVENCIÓN ART	7,1	38,4	4 ZURICH	6,7	39,9	4 ZURICH INTERNATIONAL LIFE	5,0	62,3	4 SAN CRISTÓBAL	8,7	45,9
5 ZURICH	5,9	44,3	5 SANCOR	6,5	46,4	5 SMG VIDA	4,7	67,0	5 BERNARDINO RIVADAVIA	7,0	52,9
6 ROYAL & SUN ALLIANCE	4,6	48,9	6 ROYAL & SUN ALLIANCE	5,1	51,5	6 ESTRELLA RETIRO	3,8	70,8	6 MERCANTIL ANDINA	6,5	59,4
7 ASOCIART ART	3,7	52,6	7 ASOCIART ART	4,2	55,7	7 CAJA GENERALES	3,7	74,5	7 QBE BUENOS AIRES	6,1	65,5
8 SAN CRISTÓBAL	3,0	55,6	8 SAN CRISTÓBAL	3,4	59,1	8 GALICIA	3,2	77,7	8 MAPFRE	5,2	70,7
9 CNP	2,9	58,5	9 QBE BUENOS AIRES	3,0	62,1	9 ASSURANT	2,5	80,2	9 CAJA GENERALES	5,1	75,8
10 QBE BUENOS AIRES	2,6	61,1	10 PROVINCIA ART	2,9	65,0	10 HSBC VIDA	2,5	82,7	10 ZURICH	4,2	80,0
11 PROVINCIA ART	2,5	63,6	11 MERIDIONAL	2,9	67,9	11 METLIFE	2,5	85,2	11 SEGUNDA	2,8	82,8
12 MERIDIONAL	2,5	66,1	12 BERNARDINO RIVADAVIA	2,7	70,6	12 FED. PATRONAL	2,1	87,3	12 PERSEVERANCIA	2,1	84,9
13 BERNARDINO RIVADAVIA	2,4	68,5	13 MERCANTIL ANDINA	2,6	73,2	13 BINARIA VIDA	1,7	89,0	13 MERIDIONAL	1,6	86,5
14 MERCANTIL ANDINA	2,3	70,8	14 MAPFRE	2,2	75,4	14 INTERACCION	1,5	90,5	14 ALLIANZ	1,4	87,9
15 CAJA GENERALES	2,1	72,9	15 QBE ART	2,1	77,5	15 ROYAL & SUN ALLIANCE	1,5	92,0	15 PROVINCIA	1,3	89,2
16 MAPFRE	1,9	74,8	16 SWISS MEDICAL ART	2,0	79,5	16 ZURICH	0,8	92,8	Resto	10,8	100,0
17 QBE ART	1,8	76,6	17 CAJA GENERALES	1,9	81,4	17 MAPFRE VIDA	0,7	93,5			
18 SWISS MEDICAL ART	1,8	78,4	18 NACIÓN	1,7	83,1	18 HORIZONTE	0,6	94,1			
19 NACIÓN	1,5	79,9	19 ALLIANZ	1,6	84,7	19 ORBS	0,6	94,7			
20 ALLIANZ	1,4	81,3	20 SEGUNDA	1,3	86,0	20 SAN CRISTÓBAL	0,6	95,3			
21 BBVA CONSOLIDAR	1,3	82,6	Resto	14,0	100,0	Resto	4,7	100,0			
22 ASSURANT	1,1	83,7									
23 SEGUNDA	1,1	84,8									
24 CAJA ART	0,9	85,7									
25 GALICIA	0,9	86,6									
26 HORIZONTE	0,7	87,3									
27 SMG	0,7	88,0									
28 ZURICH INTERNATIONAL LIFE	0,7	88,7									
29 HOLANDO SUDAMERICANA	0,7	89,4									
30 PERSEVERANCIA	0,7	90,1									
31 SMG VIDA	0,6	90,7									
32 INST. ENTRE RIOS	0,6	91,3									
33 SEGUNDA ART	0,6	91,9									
34 ESTRELLA RETIRO	0,6	92,4									
35 PROVINCIA	0,5	92,9									
Resto	7,1	100,0									

Incendio			Combinado Familiar e Integral		
10,1			4,8		
	%	Acum.		%	Acum.
1 ZURICH	46,1	46,1	1 ROYAL & SUN ALLIANCE	14,8	14,8
2 MERIDIONAL	16,5	62,6	2 SANCOR	10,2	25,0
3 NACIÓN	12,5	75,1	3 GALICIA	7,4	32,4
4 ALLIANZ	8,0	83,1	4 FED. PATRONAL	6,3	38,7
5 SANCOR	3,7	86,8	5 MAPFRE	6,0	44,7
6 HOLANDO SUDAMERICANA	3,3	90,1	6 QBE BUENOS AIRES	5,8	50,5
7 ACE	2,6	92,7	7 ZURICH	5,1	55,6
8 QBE BUENOS AIRES	2,2	94,9	8 BBVA CONSOLIDAR	4,7	60,3
9 SMG	1,2	96,1	9 SEGUNDA	4,0	64,3
10 BHN	0,7	96,8	10 ZURICH SANTANDER	3,6	67,9
Resto	3,2	100,0	Resto	32,1	100,0

Riesgos del Trabajo		
42,1		
	%	Acum.
1 GALENO ART	39,2	39,2
2 PREVENCIÓN ART	19,5	58,7
3 ASOCIART ART	10,1	68,8
4 PROVINCIA ART	6,9	75,7
5 FED. PATRONAL	5,7	81,4
6 QBE ART	5,0	86,4
7 SWISS MEDICAL ART	4,9	91,3
8 CAJA ART	2,4	93,7
9 HORIZONTE	1,7	95,4
10 SEGUNDA ART	1,6	97,0
11 INST. ENTRE RIOS	1,2	98,2
12 INTERACCIÓN ART	0,5	98,7
13 BERKLEY ART	0,5	99,2
14 OMINT ART	0,3	99,5
15 HOLANDO SUDAMERICANA	0,3	99,8
Resto	0,2	100,0

NEUQUÉN

Transportes			Robo y Riesgos Similares			Granizo			Caución		
	%	Acum.		%	Acum.		%	Acum.		%	Acum.
1 QBE BUENOS AIRES	53,1	53,1	1 ZURICH	17,4	17,4	1 SANCOR	44,0	44,0	1 CHUBB	26,1	26,1
2 FED. PATRONAL	13,0	66,1	2 QBE BUENOS AIRES	12,9	30,3	2 PRODUCTORES DE FRUTAS	30,2	74,2	2 FED. PATRONAL	10,6	36,7
3 ROYAL & SUN ALLIANCE	9,0	75,1	3 SUPERVIELLE	8,9	39,2	3 QBE BUENOS AIRES	25,8	100,0	3 ALBA	10,2	46,9
4 SANCOR	7,2	82,3	4 CNP	7,7	46,9				4 SANCOR	9,3	56,2
5 SMG	5,4	87,7	5 GALICIA	6,6	53,5				5 FIANZAS Y CREDITO	7,1	63,3
6 BERKLEY	1,6	89,3	6 METLIFE	6,4	59,9				6 COSENA	6,7	70,0
7 CHUBB	1,3	90,6	7 CAJA GENERALES	6,3	66,2				7 ASEGURADORES DE CAUCIONES	5,9	75,9
8 HANSEATICA	1,1	91,7	8 SANCOR	5,8	72,0				8 TESTIMONIO	3,4	79,3
9 MERIDIONAL	1,1	92,8	9 ASSURANT	4,4	76,4				9 SMG	3,0	82,3
10 SEGUNDA	1,0	93,8	10 HOLANDO SUDAMERICANA	4,0	80,4				10 CREDITOS Y GARANTIAS	2,7	85,0
Resto	6,2	100,0	Resto	19,6	100,0	Resto	0,0	100,0	Resto	15,0	100,0

Responsabilidad Civil			Otros Daños Patrimoniales			Accidentes Personales			Vida Individual		
	%	Acum.		%	Acum.		%	Acum.		%	Acum.
1 FED. PATRONAL	17,0	17,0	1 ASSURANT	23,4	23,4	1 GALICIA	16,5	16,5	1 ZURICH INTERNATIONAL LIFE	40,7	40,7
2 ZURICH	14,6	31,6	2 VIRGINIA SURETY	13,4	36,8	2 METLIFE	12,3	28,8	2 HSBC VIDA	12,3	53,0
3 SANCOR	11,3	42,9	3 FED. PATRONAL	11,0	47,8	3 SANCOR	10,9	39,7	3 BINARIA VIDA	9,0	62,0
4 PRUDENCIA	10,1	53,0	4 MERIDIONAL	9,0	56,8	4 FED. PATRONAL	8,7	48,4	4 SMG VIDA	7,4	69,4
5 ROYAL & SUN ALLIANCE	7,2	60,2	5 SANCOR	8,6	65,4	5 ROYAL & SUN ALLIANCE	6,9	55,3	5 FED. PATRONAL	6,6	76,0
6 MERIDIONAL	6,6	66,8	6 ROYAL & SUN ALLIANCE	8,3	73,7	6 ZURICH	6,0	61,3	6 METLIFE	5,9	81,9
7 SMG	6,4	73,2	7 NACIÓN	5,4	79,1	7 MAPFRE VIDA	3,8	65,1	7 ORRIS	4,7	86,6
8 NOBLE	3,4	76,6	8 ALLIANZ	2,9	82,0	8 MERCANTIL ANDINA	3,3	68,4	8 SM SV	3,2	89,8
9 MERCANTIL ANDINA	3,3	79,9	9 GALICIA	2,9	84,9	9 HOLANDO SUDAMERICANA	3,0	71,4	9 CNP	2,7	92,5
10 ACE	2,5	82,4	10 SAN CRISTÓBAL	2,4	87,3	10 CAJA GENERALES	2,8	74,2	10 LIDERAR	2,4	94,9
Resto	17,6	100,0	Resto	12,7	100,0	Resto	25,8	100,0	Resto	5,1	100,0

Vida Colectivo			Retiro			Renta Vitalicia			Otros de Personas		
	%	Acum.		%	Acum.		%	Acum.		%	Acum.
1 SANCOR	37,7	37,7	1 ESTRELLA RETIRO	89,8	89,8				1 SMG VIDA	52,9	52,9
2 CNP	30,0	67,7	2 SAN CRISTÓBAL RETIRO	3,6	93,4				2 METLIFE	23,8	76,7
3 BBVA CONSOLIDAR	10,3	78,0	3 BINARIA RETIRO	3,5	96,9				3 ASSURANT	6,9	83,6
4 CAJA GENERALES	4,6	82,6	4 NACIÓN RETIRO	1,6	98,5				4 SANCOR	6,1	89,7
5 SMG VIDA	3,8	86,4	5 ORIGENES RETIRO	0,8	99,3				5 CAJA GENERALES	4,7	94,4
6 ASSURANT	3,2	89,6	6 METLIFE RETIRO	0,5	99,8				6 GALICIA	2,6	97,0
7 INTERACCION	2,1	91,7	7 SEGUNDA RETIRO	0,1	99,9				7 MAPFRE VIDA	1,5	98,5
8 GALICIA	1,8	93,5	8 FED. PATRONAL RETIRO	0,1	100,0				8 TRUNFO	0,7	99,2
9 HSBC VIDA	1,3	94,8	9 HSBC RETIRO	0,0	100,0				9 COLON	0,4	99,6
10 ROYAL & SUN ALLIANCE	1,0	95,8							10 GENERALI	0,1	99,7
Resto	4,2	100,0	Resto	0,0	100,0				Resto	0,3	100,0

RÍO NEGRO

Total Producción			Total Seg. Daños Patrimoniales			Total Seguros de Personas			Automotores		
	%	Acum.		%	Acum.		%	Acum.		%	Acum.
1 HORIZONTE	18,9	18,9	1 HORIZONTE	16,7	16,7	1 HORIZONTE	35,3	35,3	1 SANCOR	13,4	13,4
2 PREVENCIÓN ART	10,0	28,9	2 PREVENCIÓN ART	11,3	28,0	2 ROYAL & SUN ALLIANCE	8,3	43,6	2 HORIZONTE	9,6	23,0
3 SANCOR	7,4	36,3	3 SANCOR	7,7	35,7	3 ESTRELLA RETIRO	6,6	50,2	3 FED. PATRONAL	9,3	32,3
4 FED. PATRONAL	5,8	42,1	4 FED. PATRONAL	6,1	41,8	4 SANCOR	5,6	55,8	4 MERCANTIL ANDINA	9,3	41,6
5 MERCANTIL ANDINA	4,2	46,3	5 MERCANTIL ANDINA	4,6	46,4	5 ZURICH INTERNATIONAL LIFE	5,1	60,9	5 BERNARDINO RIVADAVIA	5,9	47,5
6 PROVINCIA ART	4,0	50,3	6 PROVINCIA ART	4,6	51,0	6 CAJA GENERALES	5,0	65,9	6 SEGUNDA	5,5	53,0
7 ROYAL & SUN ALLIANCE	3,8	54,1	7 ASOCIART ART	3,6	54,6	7 METLIFE	4,9	70,8	7 CAJA GENERALES	5,4	58,4
8 ASOCIART ART	3,2	57,3	8 ROYAL & SUN ALLIANCE	3,2	57,8	8 ASSURANT	4,4	75,2	8 SAN CRISTÓBAL	5,3	63,7
9 CAJA GENERALES	2,7	60,0	9 SEGUNDA	3,1	60,9	9 GALICIA	3,8	79,0	9 ROYAL & SUN ALLIANCE	4,3	68,0
10 SEGUNDA	2,7	62,7	10 BERNARDINO RIVADAVIA	2,8	63,7	10 FED. PATRONAL	3,3	82,3	10 MAPFRE	4,3	72,3
11 BERNARDINO RIVADAVIA	2,5	65,2	11 GALENO ART	2,7	66,4	11 MAPFRE VIDA	2,9	85,2	11 PERSEVERANCIA	3,3	75,6
12 GALENO ART	2,4	67,6	12 SAN CRISTÓBAL	2,6	69,0	12 SMG VIDA	1,7	86,9	12 MERIDIONAL	2,6	78,2
13 SAN CRISTÓBAL	2,3	69,9	13 MAPFRE	2,5	71,5	13 BINARIA VIDA	1,5	88,4	13 QBE BUENOS AIRES	2,5	80,7
14 MAPFRE	2,2	72,1	14 CAJA GENERALES	2,4	73,9	14 ZURICH	1,3	89,7	14 ZURICH	2,3	83,0
15 PRODUCTORES DE FRUTAS	2,0	74,1	15 PRODUCTORES DE FRUTAS	2,3	76,2	15 CNP	1,3	91,0	15 ALLIANZ	1,9	84,9
16 SEGUNDA ART	1,8	75,9	16 SEGUNDA ART	2,1	78,3	16 HSBC VIDA	1,2	92,2	Resto	15,1	100,0
17 SWISS MEDICAL ART	1,4	77,3	17 SWISS MEDICAL ART	1,6	79,9	17 MERCANTIL ANDINA	0,9	93,1			
18 ASSURANT	1,3	78,6	18 QBE BUENOS AIRES	1,5	81,4	18 SEGUNDA PERSONAS	0,7	93,8			
19 QBE BUENOS AIRES	1,3	79,9	19 PERSEVERANCIA	1,5	82,9	19 SAN CRISTÓBAL	0,4	94,2			
20 PERSEVERANCIA	1,3	81,2	20 MERIDIONAL	1,4	84,3	20 ORBIS	0,4	94,6			
21 MERIDIONAL	1,3	82,5	Resto	15,7	100,0	Resto	5,4	100,0			
22 ZURICH	1,2	83,7									
23 ALLIANZ	1,1	84,8									
24 NACIÓN	0,9	85,7									
25 GALICIA	0,8	86,5									
26 ESTRELLA RETIRO	0,8	87,3									
27 PROVINCIA	0,7	88,0									
28 QBE ART	0,7	88,7									
29 INTÉGRITY	0,6	89,3									
30 ZURICH INTERNATIONAL LIFE	0,6	89,9									
31 METLIFE	0,6	90,5									
32 RÍO URUGUAY	0,6	91,1									
33 SMG	0,6	91,7									
34 PROGRESO	0,5	92,2									
35 BERKLEY ART	0,5	92,7									
Resto	7,3	100,0									

Incendio			Combinado Familiar e Integral		
	%	Acum.		%	Acum.
1 SANCOR	22,3	22,3	1 SANCOR	12,7	12,7
2 NACIÓN	10,8	33,1	2 MAPFRE	10,1	22,8
3 PRODUCTORES DE FRUTAS	10,2	43,3	3 ROYAL & SUN ALLIANCE	9,4	32,2
4 PROVINCIA	6,8	50,1	4 FED. PATRONAL	7,1	39,3
5 SEGUNDA	4,5	54,6	5 HORIZONTE	6,6	45,9
6 QBE BUENOS AIRES	4,4	59,0	6 GALICIA	5,7	51,6
7 BHN	4,3	63,3	7 SEGUNDA	5,4	57,0
8 FED. PATRONAL	4,0	67,3	8 MERCANTIL ANDINA	4,1	61,1
9 HOLANDO SUDAMERICANA	3,8	71,1	9 ALLIANZ	4,1	65,2
10 SMG	3,8	74,9	10 ZURICH SANTANDER	3,3	68,5
Resto	25,1	100,0	Resto	31,5	100,0

Riesgos del Trabajo		
	%	Acum.
1 HORIZONTE	28,1	28,1
2 PREVENCIÓN ART	27,0	55,1
3 PROVINCIA ART	11,0	66,1
4 ASOCIART ART	8,6	74,7
5 GALENO ART	6,4	81,1
6 SEGUNDA ART	5,0	86,1
7 SWISS MEDICAL ART	3,8	89,9
8 PRODUCTORES DE FRUTAS	2,5	92,4
9 FED. PATRONAL	2,5	94,9
10 QBE ART	1,8	96,7
11 BERKLEY ART	1,2	97,9
12 CAJA ART	1,2	99,1
13 INTERACCIÓN ART	0,8	99,7
14 HOLANDO SUDAMERICANA	0,1	99,8
15 CAMINOS PROTEGIDOS ART	0,1	99,9
Resto	0,1	100,0

RÍO NEGRO


Transportes			Robo y Riesgos Similares			Granizo			Caución		
	%	Acum.		%	Acum.		%	Acum.		%	Acum.
1 QBE BUENOS AIRES	24,1	24,1	1 SUPERVIELLE	15,8	15,8	1 SANCOR	54,5	54,5	1 COSENA	22,1	22,1
2 SANCOR	17,0	41,1	2 GALICIA	10,0	25,8	2 MERCANTIL ANDINA	16,7	71,2	2 CHUBB	11,0	33,1
3 ROYAL & SUN ALLIANCE	12,1	53,2	3 SANCOR	9,7	35,5	3 PRODUCTORES DE FRUTAS	12,7	83,9	3 ALBA	8,9	42,0
4 ZURICH	7,0	60,2	4 NACIÓN	9,1	44,6	4 SEGUNDA	10,2	94,1	4 FANZAS Y CREDITO	8,9	50,9
5 FED. PATRONAL	6,4	66,6	5 CAJA GENERALES	7,5	52,1	5 NACIÓN	4,8	98,9	5 ASEGURADORES DE CAUCIONES	7,1	58,0
6 HANSEATICA	4,2	70,8	6 METLIFE	7,0	59,1	6 ALLIANZ	0,7	99,6	6 SANCOR	5,5	63,5
7 SMG	4,0	74,8	7 QBE BUENOS AIRES	6,8	65,9	7 QBE BUENOS AIRES	0,4	100,0	7 PERSEVERANCIA	5,0	68,5
8 MERCANTIL ANDINA	3,6	78,4	8 ASSURANT	5,0	70,9	8 VICTORIA	0,0	100,0	8 CREDITOS Y GARANTIAS	4,7	73,2
9 SAN CRISTÓBAL	3,6	82,0	9 SEGUNDA	4,4	75,3	9 NATIVA	0,0	100,0	9 HORIZONTE	3,8	77,0
10 SEGUNDA	3,6	85,6	10 ZURICH	4,2	79,5	Resto	0,0	100,0	10 TESTIMONIO	3,6	80,6
Resto	14,4	100,0	Resto	20,5	100,0				Resto	19,4	100,0

Responsabilidad Civil			Otros Daños Patrimoniales			Accidentes Personales			Vida Individual		
	%	Acum.		%	Acum.		%	Acum.		%	Acum.
1 FED. PATRONAL	24,8	24,8	1 ASSURANT	33,8	33,8	1 HORIZONTE	20,1	20,1	1 ZURICH INTERNATIONAL LIFE	46,4	46,4
2 SANCOR	20,4	45,2	2 ROYAL & SUN ALLIANCE	25,1	58,9	2 ROYAL & SUN ALLIANCE	16,5	36,6	2 BINARIA VIDA	11,4	57,8
3 HORIZONTE	13,1	58,3	3 VIRGINIA SURETY	5,1	64,0	3 METLIFE	13,8	50,4	3 FED. PATRONAL	10,3	68,1
4 NOBLE	5,7	64,0	4 SANCOR	4,8	68,8	4 SANCOR	11,4	61,8	4 HSBC VIDA	6,8	74,9
5 SMG	4,9	68,9	5 FED. PATRONAL	4,7	73,5	5 GALICIA	7,5	69,3	5 CNP	4,7	79,6
6 PROVINCIA	4,9	73,8	6 BERNARDINO RIVADAVIA	2,5	76,0	6 FED. PATRONAL	6,9	76,2	6 METLIFE	4,1	83,7
7 NACIÓN	4,2	78,0	7 HOLANDO SUDAMERICANA	2,5	78,5	7 CAJA GENERALES	3,0	79,2	7 ORBIS	3,5	87,2
8 MERIDIONAL	3,7	81,7	8 SEGURCOOP	2,3	80,8	8 ZURICH	2,6	81,8	8 SMG VIDA	3,0	90,2
9 SEGUNDA	2,8	84,5	9 NACIÓN	2,3	83,1	9 MAPFRE VIDA	2,5	84,3	9 LIDERAR	2,2	92,4
10 PRUDENCIA	2,1	86,6	10 GALICIA	2,2	85,3	10 MERCANTIL ANDINA	2,4	86,7	10 GALICIA	1,5	93,9
Resto	13,4	100,0	Resto	14,7	100,0	Resto	13,3	100,0	Resto	6,1	100,0

Vida Colectivo			Retiro			Renta Vitalicia			Otros de Personas		
	%	Acum.		%	Acum.		%	Acum.		%	Acum.
1 HORIZONTE	57,1	57,1	1 ESTRELLA RETIRO	92,0	92,0				1 METLIFE	26,3	26,3
2 CAJA GENERALES	7,3	64,4	2 BINARIA RETIRO	3,3	95,3				2 SANCOR	21,0	47,3
3 ROYAL & SUN ALLIANCE	7,2	71,6	3 SEGUNDA RETIRO	2,2	97,5				3 ASSURANT	18,7	66,0
4 ASSURANT	7,2	78,8	4 SAN CRISTÓBAL RETIRO	1,2	98,7				4 CAJA GENERALES	15,2	81,2
5 MAPFRE VIDA	4,1	82,9	5 NACIÓN RETIRO	0,6	99,3				5 SMG VIDA	14,3	95,5
6 SANCOR	3,7	86,6	6 ORÍGENES RETIRO	0,4	99,7				6 MAPFRE VIDA	1,9	97,4
7 GALICIA	2,9	89,5	7 METLIFE RETIRO	0,3	100,0				7 PLENARIA	0,8	98,2
8 SMG VIDA	1,9	91,4	8 FED. PATRONAL RETIRO	0,0	100,0				8 GALICIA	0,7	98,9
9 ZURICH	1,0	92,4	9 HSBC RETIRO	0,0	100,0				9 GENERALI	0,3	99,2
10 HSBC VIDA	0,8	93,2	Resto	0,0	100,0				10 COLON	0,3	99,5
Resto	6,8	100,0							Resto	0,5	100,0



SUPERINTENDENCIA DE SEGUROS DE LA NACIÓN



"2016 – Año del Bicentenario de la Declaración de la Independencia Nacional"

Ejercicio 2014/2015 - Cuadro Nº 18a

SALTA

Total Producción			Total Seg. Daños Patrimoniales			Total Seguros de Personas			Automotores		
	%	Acum.		%	Acum.		%	Acum.		%	Acum.
1 PREVENCIÓN ART	11,7	11,7	1 PREVENCIÓN ART	16,3	16,3	1 INSTITUTO SALTA	38,4	38,4	1 SAN CRISTÓBAL	16,3	16,3
2 INSTITUTO SALTA	10,8	22,5	2 ASOCIART ART	7,7	24,0	2 CARUSO	20,2	58,6	2 CAJA GENERALES	11,9	28,2
3 CARUSO	5,9	28,4	3 SAN CRISTÓBAL	6,5	30,5	3 PIEVE	7,0	65,6	3 NIVEL	10,3	38,5
4 ASOCIART ART	5,5	33,9	4 GALENO ART	6,3	36,8	4 GALICIA	4,0	69,6	4 ASEGURADORA FEDERAL	6,2	44,7
5 SAN CRISTÓBAL	4,8	38,7	5 PROVINCIA ART	4,7	41,5	5 ASSURANT	3,7	73,3	5 ROYAL & SUN ALLIANCE	5,5	50,2
6 GALENO ART	4,5	43,2	6 CAJA GENERALES	4,3	45,8	6 ASEGURADORA FEDERAL	3,1	76,4	6 MAPFRE	5,4	55,6
7 CAJA GENERALES	3,5	46,7	7 NIVEL	4,1	49,9	7 ZURICH INTERNATIONAL LIFE	2,8	79,2	7 NACIÓN	4,2	59,8
8 PROVINCIA ART	3,4	50,1	8 SWISS MEDICAL ART	4,0	53,9	8 METLIFE	2,2	81,4	8 SANCOR	3,7	63,5
9 NIVEL	3,1	53,2	9 ZURICH	3,1	57,0	9 HSBC VIDA	2,0	83,4	9 FED. PATRONAL	3,2	66,7
10 SWISS MEDICAL ART	2,9	56,1	10 QBE ART	2,8	59,8	10 ESTRELLA RETIRO	1,4	84,8	10 MERCANTIL ANDINA	3,2	69,9
11 ASEGURADORA FEDERAL	2,4	58,5	11 SANCOR	2,7	62,5	11 CAJA GENERALES	1,3	86,1	11 QBE BUENOS AIRES	3,2	73,1
12 ZURICH	2,4	60,9	12 ROYAL & SUN ALLIANCE	2,4	64,9	12 BENEFICIO	1,1	87,2	12 BERNARDINO RIVADAVIA	3,0	76,1
13 SANCOR	2,2	63,1	13 NACIÓN	2,4	67,3	13 EQUITATIVA DEL PLATA	1,1	88,3	13 ZURICH	2,6	78,7
14 ASSURANT	2,2	65,3	14 MAPFRE	2,3	69,6	14 ROYAL & SUN ALLIANCE	1,0	89,3	14 MERIDIONAL	2,4	81,1
15 ROYAL & SUN ALLIANCE	2,0	67,3	15 FED. PATRONAL	2,2	71,8	15 SANCOR	1,0	90,3	15 ESCUDO	2,0	83,1
16 QBE ART	2,0	69,3	16 ASEGURADORA FEDERAL	2,2	74,0	16 ZURICH	0,7	91,0	Resto	15,9	100,0
17 PIEVE	2,0	71,3	17 CAJA ART	1,8	75,8	17 BINARIA VIDA	0,7	91,7			
18 NACIÓN	1,8	73,1	18 QBE BUENOS AIRES	1,6	77,4	18 CHUBB	0,6	92,3			
19 FED. PATRONAL	1,7	74,8	19 ASSURANT	1,6	79,0	19 SMG VIDA	0,6	92,9			
20 MAPFRE	1,6	76,4	20 LATITUD SUR	1,4	80,4	20 NIVEL	0,5	93,4			
21 GALICIA	1,5	77,9	Resto	19,6	100,0	Resto	6,6	100,0			
22 CAJA ART	1,3	79,2									
23 QBE BUENOS AIRES	1,1	80,3									
24 LATITUD SUR	1,0	81,3									
25 MERIDIONAL	1,0	82,3									
26 MERCANTIL ANDINA	1,0	83,3									
27 ALLIANZ	0,9	84,2									
28 HOLANDO SUDAMERICANA	0,9	85,1									
29 BERNARDINO RIVADAVIA	0,8	85,9									
30 ZURICH INTERNATIONAL LIFE	0,8	86,7									
31 SEGUNDA ART	0,8	87,5									
32 VIRGINIA SURETY	0,7	88,2									
33 METLIFE	0,6	88,8									
34 PARANÁ	0,6	89,4									
35 HDI	0,6	90,0									
Resto	10,0	100,0									

Incendio			Combinado Familiar e Integral		
	%	Acum.		%	Acum.
1 ZURICH	37,1	37,1	1 HDI	21,5	21,5
2 NACIÓN	14,8	51,9	2 SAN CRISTÓBAL	14,4	35,9
3 HOLANDO SUDAMERICANA	6,7	58,6	3 GALICIA	8,8	44,7
4 ALLIANZ	6,2	64,8	4 SANCOR	5,6	50,3
5 MERIDIONAL	5,9	70,7	5 BHN	4,8	55,1
6 MAPFRE	5,0	75,7	6 ZURICH SANTANDER	4,6	59,7
7 SANCOR	4,1	79,8	7 ZURICH	4,3	64,0
8 BHN	3,0	82,8	8 QBE BUENOS AIRES	4,0	68,0
9 QBE BUENOS AIRES	2,4	85,2	9 ROYAL & SUN ALLIANCE	3,4	71,4
10 SMG	2,1	87,3	10 NIVEL	3,0	74,4
Resto	12,7	100,0	Resto	25,6	100,0

Riesgos del Trabajo		
	%	Acum.
1 PREVENCIÓN ART	34,1	34,1
2 ASOCIART ART	16,0	50,1
3 GALENO ART	13,1	63,2
4 PROVINCIA ART	9,7	72,9
5 SWISS MEDICAL ART	8,4	81,3
6 QBE ART	5,8	87,1
7 CAJA ART	3,8	90,9
8 LATITUD SUR	3,0	93,9
9 SEGUNDA ART	2,2	96,1
10 FED. PATRONAL	1,5	97,6
11 BERKLEY ART	1,4	99,0
12 HOLANDO SUDAMERICANA	0,6	99,6
13 VICTORIA	0,1	99,7
14 INTERACCIÓN ART	0,1	99,8
15 OMINT ART	0,1	99,9
Resto	0,1	100,0



SUPERINTENDENCIA DE SEGUROS DE LA NACIÓN



"2016 – Año del Bicentenario de la Declaración de la Independencia Nacional"

Ejercicio 2014/2015 - Cuadro Nº 18b

SALTA


Transportes		0,5		Robo y Riesgos Similares		0,3		Granizo		0,8		Caución		1,6	
	%	Acum.		%	Acum.		%	Acum.		%	Acum.		%	Acum.	
1 QBE BUENOS AIRES	26,0	26,0	1 GALICIA	14,1	14,1	1 SANCOR	40,5	40,5	1 ASEGURADORES DE CAUCIONES	23,1	23,1	2 ALBA	12,1	35,2	
2 ROYAL & SUN ALLIANCE	24,5	50,5	2 ZURICH	12,6	26,7	2 SUMICLI	27,1	67,6	2 ZURICH	9,3	54,4	3 NIVEL	9,9	45,1	
3 SAN CRISTÓBAL	11,2	61,7	3 CHUBB	12,2	38,9	3 NIVEL	18,6	86,2	3 SANCOR	5,3	59,7	4 MERCANTIL ANDINA	5,1	64,8	
4 SANCOR	4,5	66,2	4 CAJA GENERALES	10,5	49,4	4 ALLIANZ	11,0	97,2	4 ZURICH	4,4	69,2	5 SANCOR	4,3	73,5	
5 ALLIANZ	4,5	70,7	5 FED. PATRONAL	8,5	57,9	5 VICTORIA	1,3	98,5	5 SANCOR	3,8	77,3	6 MERCANTIL ANDINA	3,5	80,8	
6 SMG	4,4	75,1	6 METLIFE	7,0	64,9	6 QBE BUENOS AIRES	0,9	99,4	6 MERCANTIL ANDINA	19,2	100,0	7 RÍO URUGUAY			
7 INTÉGRITY	4,3	79,4	7 SUPERVIELLE	6,4	71,3	7 SEGUNDA	0,4	99,8	7 RÍO URUGUAY			8 TESTIMONIO			
8 FED. PATRONAL	3,6	83,0	8 ASSURANT	5,6	76,9	8 ZURICH	0,2	100,0	8 TESTIMONIO			9 PRUDENCIA			
9 MERIDIONAL	3,4	86,4	9 QBE BUENOS AIRES	5,3	82,2	Resto	0,0	100,0	9 PRUDENCIA			10 CONSTRUCCIÓN			
10 HANSEATICA	2,6	89,0	10 NACIÓN	3,8	86,0				10 CONSTRUCCIÓN			Resto			
Resto	11,0	100,0	Resto	14,0	100,0				Resto						

Responsabilidad Civil		0,9		Otros Daños Patrimoniales		4,6		Accidentes Personales		7,3		Vida Individual		13,6	
	%	Acum.		%	Acum.		%	Acum.		%	Acum.		%	Acum.	
1 MERIDIONAL	11,8	11,8	1 ASSURANT	33,6	33,6	1 GALICIA	31,0	31,0	1 ASEGURADORA FEDERAL	22,8	22,8	2 ZURICH INTERNATIONAL LIFE	20,3	43,1	
2 SMG	9,5	21,3	2 VIRGINIA SURETY	20,7	54,3	2 METLIFE	12,3	43,3	3 PIEVE	10,2	53,3	3 PIEVE	9,3	62,6	
3 PRUDENCIA	7,9	29,2	3 SANCOR	11,3	65,6	3 ZURICH	8,1	51,4	4 INSTITUTO SALTA	8,7	71,3	4 INSTITUTO SALTA	8,0	79,3	
4 NIVEL	7,9	37,1	4 ALLIANZ	5,6	71,2	4 CARUSO	6,2	57,6	5 HSBC VIDA	5,1	84,4	5 HSBC VIDA	4,4	88,8	
5 SANCOR	7,6	44,7	5 ROYAL & SUN ALLIANCE	3,1	74,3	5 CAJA GENERALES	3,7	61,3	6 EQUITATIVA DEL PLATA	2,6	91,4	6 EQUITATIVA DEL PLATA	2,2	93,6	
6 SAN CRISTÓBAL	6,0	50,7	6 GALICIA	3,0	77,3	6 HOLANDO SUDAMERICANA	3,4	64,7	7 METLIFE	6,4	100,0	7 METLIFE			
7 FED. PATRONAL	5,6	56,3	7 HOLANDO SUDAMERICANA	2,9	80,2	7 ROYAL & SUN ALLIANCE	3,3	68,0	8 BINARIA VIDA			8 BINARIA VIDA			
8 ALLIANZ	5,3	61,6	8 SAN CRISTÓBAL	2,7	82,9	8 BBVA CONSOLIDAR	3,1	71,1	9 PARANÁ			9 PARANÁ			
9 MERCANTIL ANDINA	5,3	66,9	9 FED. PATRONAL	2,3	85,2	9 PIEVE	2,9	74,0	10 LIDERAR			10 LIDERAR			
10 ZURICH	4,4	71,3	10 NACIÓN	2,0	87,2	10 BENEFICIO	2,3	76,3	Resto			Resto			
Resto	28,7	100,0	Resto	12,8	100,0	Resto	23,7	100,0							

Vida Colectivo		53,2		Retiro		1,8		Renta Vitalicia		0,0		Otros de Personas		24,0	
	%	Acum.		%	Acum.		%	Acum.		%	Acum.		%	Acum.	
1 CARUSO	37,2	37,2	1 ESTRELLA RETIRO	78,9	78,9	1 INSTITUTO SALTA	76,9	76,9	1 INSTITUTO SALTA	76,9	76,9	2 PIEVE	15,1	92,0	
2 INSTITUTO SALTA	35,1	72,3	2 SAN CRISTÓBAL RETIRO	14,8	93,7	2 PIEVE	15,1	92,0	3 FINSTERRE	1,7	93,7	3 FINSTERRE	1,4	95,1	
3 ASSURANT	6,7	79,0	3 BINARIA RETIRO	4,9	98,6	4 PREVISORA	1,4	95,1	4 PREVISORA	1,1	96,2	4 PREVISORA	1,0	97,2	
4 PIEVE	3,3	82,3	4 ORIGENES RETIRO	0,7	99,3	5 HAMBURGO	1,1	96,2	5 HAMBURGO	0,8	98,0	5 HAMBURGO	0,6	98,6	
5 GALICIA	3,1	85,4	5 NACIÓN RETIRO	0,4	99,7	6 METLIFE	1,0	97,2	6 METLIFE	0,5	99,1	6 METLIFE	0,3	99,4	
6 CAJA GENERALES	1,8	87,2	6 METLIFE RETIRO	0,3	100,0	7 SANCOR	0,8	98,0	7 SANCOR	0,6	98,6	7 SANCOR	0,5	99,1	
7 BENEFICIO	1,8	89,0	7 SEGUNDA RETIRO	0,0	100,0	8 PREVINCIA	0,6	98,6	8 PREVINCIA	0,3	99,4	8 PREVINCIA	0,6	98,6	
8 ROYAL & SUN ALLIANCE	1,5	90,5	Resto	0,0	100,0	9 SMG VIDA	0,5	99,1	9 SMG VIDA	0,3	99,4	9 SMG VIDA	0,3	99,4	
9 HSBC VIDA	1,3	91,8				10 ASSURANT	0,3	99,4	10 ASSURANT	0,6	100,0	10 ASSURANT			
10 CHUBB	1,2	93,0				Resto	0,6	100,0	Resto						
Resto	7,0	100,0													



SUPERINTENDENCIA DE SEGUROS DE LA NACIÓN



"2016 – Año del Bicentenario de la Declaración de la Independencia Nacional"

Ejercicio 2014/2015 - Cuadro Nº 19a

SAN JUAN

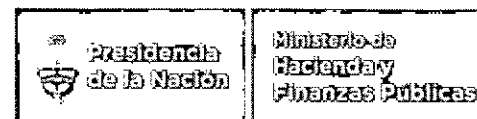
Total Producción			Total Seg. Daños Patrimoniales			Total Seguros de Personas			Automotores		
	%	Acum.		%	Acum.		%	Acum.		%	Acum.
1 INST. ENTRE RIOS	21,3	21,3	1 INST. ENTRE RIOS	23,8	23,8	1 CAJA GENERALES	20,0	20,0	1 BERNARDINO RIVADAVIA	14,9	14,9
2 SANCOR	6,4	27,7	2 PREVENCIÓN ART	6,3	30,1	2 CARDIF	15,7	35,7	2 SANCOR	9,7	24,6
3 PREVENCIÓN ART	6,5	33,2	3 SANCOR	6,2	36,3	3 PRUDENTIAL	11,8	47,5	3 CAJA GENERALES	9,5	34,1
4 CAJA GENERALES	5,2	38,4	4 ASOCIART ART	5,9	42,2	4 SANCOR	7,5	55,0	4 MERCANTIL ANDINA	6,9	41,0
5 ASOCIART ART	5,2	43,6	5 SEGUNDA ART	5,6	47,8	5 LIDERAR	4,1	59,1	5 SAN CRISTÓBAL	5,9	46,9
6 SEGUNDA ART	4,9	48,5	6 PRUDENCIA	4,5	52,3	6 GALICIA	3,4	62,5	6 MAPFRE	5,1	52,0
7 BERNARDINO RIVADAVIA	4,0	52,5	7 BERNARDINO RIVADAVIA	4,4	56,7	7 ESTRELLA RETIRO	3,2	65,7	7 SEGUNDA	4,4	56,4
8 PRUDENCIA	4,0	56,5	8 CAJA ART	4,0	60,7	8 MAPFRE VIDA	3,1	68,8	8 ANTÁRTIDA	4,3	60,7
9 CAJA ART	3,5	60,0	9 GALENO ART	3,8	64,5	9 INST. ENTRE RIOS	2,9	71,7	9 QBE BUENOS AIRES	4,2	64,9
10 GALENO ART	3,3	63,3	10 CAJA GENERALES	3,2	67,7	10 METLIFE	2,2	73,9	10 TRUNFO	4,2	69,1
11 MAPFRE	2,2	65,5	11 MAPFRE	2,5	70,2	11 ASSURANT	2,1	76,0	11 COOP. MUTUAL PATRONAL	3,7	72,8
12 MERCANTIL ANDINA	2,0	67,5	12 MERCANTIL ANDINA	2,2	72,4	12 BENEFICIO	1,9	77,9	12 FED. PATRONAL	3,5	76,3
13 CARDIF	1,9	69,4	13 PROVINCIA ART	2,0	74,4	13 ZURICH INTERNATIONAL LIFE	1,7	79,6	13 LIDERAR	2,9	79,2
14 PROVINCIA ART	1,7	71,1	14 SAN CRISTÓBAL	1,7	76,1	14 ASEGURADORA FEDERAL	1,7	81,3	14 ASEGURADORA FEDERAL	2,8	82,0
15 SAN CRISTÓBAL	1,6	72,7	15 QBE BUENOS AIRES	1,6	77,7	15 EQUITATIVA DEL PLATA	1,5	82,8	15 NACIÓN	2,6	84,6
16 ALLIANZ	1,5	74,2	16 ALLIANZ	1,6	79,3	16 HSBC VIDA	1,3	84,1	Resto	15,4	100,0
17 QBE BUENOS AIRES	1,4	75,6	17 FED. PATRONAL	1,4	80,7	17 MAÑANA	1,2	85,3			
18 PRUDENTIAL	1,4	77,0	18 SEGUNDA	1,3	82,0	18 GENERALI	1,2	86,5			
19 ASSURANT	1,4	78,4	19 TRIUNFO	1,3	83,3	19 ROYAL & SUN ALLIANCE	1,1	87,6			
20 FED. PATRONAL	1,3	79,7	20 ASSURANT	1,3	84,6	20 BINARIA VIDA	1,0	88,6			
21 TRIUNFO	1,2	80,9	Resto	15,4	100,0	Resto	11,4	100,0			
22 LIDERAR	1,2	82,1									
23 SEGUNDA	1,2	83,3									
24 NACIÓN	1,1	84,4									
25 ANTÁRTIDA	1,0	85,4									
26 COOP. MUTUAL PATRONAL	1,0	86,4									
27 SWISS MEDICAL ART	1,0	87,4									
28 ASEGURADORA FEDERAL	0,9	88,3									
29 ZURICH	0,8	89,1									
30 GALICIA	0,7	89,8									
31 ROYAL & SUN ALLIANCE	0,7	90,5									
32 RÍO URUGUAY	0,6	91,1									
33 SMG	0,6	91,7									
34 MERIDIONAL	0,6	92,3									
35 ESCUDO	0,4	92,7									
Resto	7,3	100,0									

Incendio			Combinado Familiar e Integral		
	%	Acum.		%	Acum.
1 PRUDENCIA	50,4	50,4	1 SANCOR	38,5	38,5
2 MAPFRE	13,9	64,3	2 GALICIA	7,0	45,5
3 ALLIANZ	13,6	77,9	3 ZURICH SANTANDER	6,0	51,5
4 MERIDIONAL	2,7	80,6	4 MAPFRE	5,1	56,6
5 ZURICH	2,3	82,9	5 ZURICH	4,6	61,2
6 QBE BUENOS AIRES	2,1	85,0	6 QBE BUENOS AIRES	4,6	65,8
7 ROYAL & SUN ALLIANCE	1,9	86,9	7 ROYAL & SUN ALLIANCE	3,7	69,5
8 SMG	1,7	88,6	8 BERNARDINO RIVADAVIA	3,5	73,0
9 SANCOR	1,7	90,3	9 BEVA CONSOLIDAR	3,2	76,2
10 ACE	1,7	92,0	10 BHN	2,8	79,0
Resto	8,0	100,0	Resto	21,0	100,0

Riesgos del Trabajo		
	%	Acum.
1 INST. ENTRE RIOS	43,9	43,9
2 PREVENCIÓN ART	12,0	55,9
3 ASOCIART ART	11,3	67,2
4 SEGUNDA ART	10,7	77,9
5 CAJA ART	7,7	85,6
6 GALENO ART	7,2	92,8
7 PROVINCIA ART	3,7	96,5
8 SWISS MEDICAL ART	2,1	98,6
9 QBE ART	0,5	99,1
10 OMINT ART	0,3	99,4
11 CAMINOS PROTEGIDOS ART	0,3	99,7
12 FED. PATRONAL	0,2	99,9
13 BERKLEY ART	0,1	100,0
14 INTERACCIÓN ART	0,0	100,0
15 HOLANDO SUDAMERICANA	0,0	100,0
Resto	0,0	100,0



SUPERINTENDENCIA DE
SEGUROS DE LA NACIÓN



"2016 – Año del Bicentenario de la Declaración de la Independencia Nacional"

Ejercicio 2014/2015 - Cuadro Nº 19b

SAN JUAN

Transportes		0,6		Robo y Riesgos Similares		0,8		Granizo		0,6		Caución		1,9			
	%	Acum.		%	Acum.		%	Acum.		%	Acum.		%	Acum.			
1 ALLIANZ	30,7	30,7	1 SANCOR	73,3	73,3	1 SANCOR	50,9	50,9	1 TESTIMONIO	23,6	23,6	2 RÍO URUGUAY	18,2	41,8	2 ZURICH	15,1	34,3
2 QBE BUENOS AIRES	20,9	51,6	2 GALICIA	4,8	78,1	2 NACIÓN	47,6	98,5	3 ASEGURADORES DE CAUCIONES	7,4	49,2	3 SANCOR	8,5	42,8	4 SMG	8,4	51,2
3 SANCOR	7,3	58,9	3 SUPERVIELLE	4,1	82,2	3 QBE BUENOS AIRES	1,3	99,8	4 BERKLEY	5,5	54,7	4 ROYAL & SUN ALLIANCE	6,8	65,7	5 FED. PATRONAL	8,1	59,3
4 ROYAL & SUN ALLIANCE	6,8	65,7	4 CAJA GENERALES	3,4	85,6	4 ROYAL & SUN ALLIANCE	0,2	100,0	5 ALBA	5,4	60,1	5 FED. PATRONAL	6,5	72,2	6 MAPFRE	5,3	77,5
5 FED. PATRONAL	6,5	72,2	5 QBE BUENOS AIRES	2,6	88,2	5 RESTO	0,0	100,0	6 FIANZAS Y CREDITO	5,2	65,3	6 MAPFRE	5,3	77,5	7 SMG	3,4	80,9
6 MAPFRE	5,3	77,5	6 ASSURANT	2,0	90,2	6 RESTO	0,0	100,0	7 INTEGRITY	4,7	70,0	7 SMG	3,4	80,9	8 COOP. MUTUAL PATRONAL	3,1	84,0
7 SMG	3,4	80,9	7 METLIFE	1,9	92,1	7 RESTO	0,0	100,0	8 MERCANTIL ANDINA	4,3	74,3	8 COOP. MUTUAL PATRONAL	3,1	84,0	9 HANSEATICA	3,1	87,1
8 COOP. MUTUAL PATRONAL	3,1	84,0	8 SEGURCOOP	1,7	93,8	8 RESTO	0,0	100,0	9 CREDITOS Y GARANTIAS	4,1	78,4	9 HANSEATICA	3,1	87,1	10 VICTORIA	2,6	89,7
9 HANSEATICA	3,1	87,1	9 ROYAL & SUN ALLIANCE	1,4	95,2	9 RESTO	0,0	100,0	10 CHUBB	3,6	82,0	10 VICTORIA	2,6	89,7	Resto	10,3	100,0
10 VICTORIA	2,6	89,7	10 ZURICH	1,2	96,4	10 RESTO	0,0	100,0	Resto	18,0	100,0	Resto	10,3	100,0	Resto	10,3	100,0
Resto	10,3	100,0	Resto	3,6	100,0	Resto	0,0	100,0	Resto	18,0	100,0	Resto	10,3	100,0	Resto	10,3	100,0

Responsabilidad Civil		1,1		Otros Daños Patrimoniales		5,0		Accidentes Personales		16,6		Vida Individual		24,4		
	%	Acum.		%	Acum.		%	Acum.		%	Acum.		%	Acum.		
1 MERIDIONAL	19,2	19,2	1 PRUDENCIA	31,0	31,0	1 SANCOR	17,6	17,6	1 PRUDENTIAL	48,4	48,4	1 PRUDENTIAL	48,4	48,4	1 PRUDENTIAL	48,4
2 ZURICH	15,1	34,3	2 ASSURANT	25,0	56,0	2 INST. ENTRE RIOS	16,6	34,2	2 LIDERAR	16,7	65,1	2 LIDERAR	16,7	65,1	2 LIDERAR	16,7
3 SANCOR	8,5	42,8	3 CAJA GENERALES	9,6	65,6	3 GALICIA	11,5	45,7	3 ZURICH INTERNATIONAL LIFE	7,1	72,2	3 ZURICH INTERNATIONAL LIFE	7,1	72,2	3 ZURICH INTERNATIONAL LIFE	7,1
4 SMG	8,4	51,2	4 VIRGINIA SURETY	7,1	72,7	4 CAJA GENERALES	7,3	53,0	4 ASEGURADORA FEDERAL	6,9	79,1	4 ASEGURADORA FEDERAL	6,9	79,1	4 ASEGURADORA FEDERAL	6,9
5 FED. PATRONAL	8,1	59,3	5 ALLIANZ	4,1	76,8	5 METLIFE	6,2	59,2	5 EQUITATIVA DEL PLATA	6,3	85,4	5 EQUITATIVA DEL PLATA	6,3	85,4	5 EQUITATIVA DEL PLATA	6,3
6 TRIUNFO	7,7	67,0	6 BERNARDINO RIVADAVIA	2,5	79,3	6 MAPFRE VIDA	5,6	64,8	6 HSBC VIDA	3,1	88,5	6 HSBC VIDA	3,1	88,5	6 HSBC VIDA	3,1
7 PRUDENCIA	4,6	71,6	7 NACIÓN	2,3	81,6	7 ALLIANZ	4,7	69,5	7 BINARIA VIDA	3,0	91,5	7 BINARIA VIDA	3,0	91,5	7 BINARIA VIDA	3,0
8 MERCANTIL ANDINA	3,9	75,5	8 FED. PATRONAL	2,2	83,8	8 ROYAL & SUN ALLIANCE	3,9	73,4	8 METLIFE	2,2	93,7	8 METLIFE	2,2	93,7	8 METLIFE	2,2
9 ACE	2,6	78,1	9 INST. ENTRE RIOS	2,0	85,8	9 MERCANTIL ANDINA	3,0	76,4	9 CNP	1,3	95,0	9 CNP	1,3	95,0	9 CNP	1,3
10 ALLIANZ	2,2	80,3	10 COFACE	1,3	87,1	10 BERNARDINO RIVADAVIA	3,0	79,4	10 ZURICH	1,1	96,1	10 ZURICH	1,1	96,1	10 ZURICH	1,1
Resto	19,7	100,0	Resto	12,9	100,0	Resto	20,6	100,0	Resto	3,9	100,0	Resto	3,9	100,0	Resto	3,9

Vida Colectivo		50,7		Retiro		3,5		Renta Vitalicia		0,0		Otros de Personas		4,8	
	%	Acum.		%	Acum.		%	Acum.		%	Acum.		%	Acum.	
1 CAJA GENERALES	36,9	36,9	1 ESTRELLA RETIRO	90,9	90,9	1 SANCOR	75,0	75,0	1 SANCOR	75,0	75,0	1 SANCOR	75,0	75,0	1 SANCOR
2 CARDIF	30,7	67,6	2 HSBC RETIRO	3,7	94,6	2 METLIFE	10,5	85,5	2 METLIFE	10,5	85,5	2 METLIFE	10,5	85,5	2 METLIFE
3 MAPFRE VIDA	4,1	71,7	3 SAN CRISTÓBAL RETIRO	2,0	96,6	3 SANTA LUCIA	8,6	94,1	3 SANTA LUCIA	8,6	94,1	3 SANTA LUCIA	8,6	94,1	3 SANTA LUCIA
4 ASSURANT	3,9	75,6	4 BINARIA RETIRO	1,1	97,7	4 GALICIA	2,0	96,1	4 GALICIA	2,0	96,1	4 GALICIA	2,0	96,1	4 GALICIA
5 BENEFICIO	3,8	79,4	5 NACIÓN RETIRO	1,0	98,7	5 ASSURANT	0,9	97,0	5 ASSURANT	0,9	97,0	5 ASSURANT	0,9	97,0	5 ASSURANT
6 GALICIA	2,6	82,0	6 ORIGENES RETIRO	0,8	99,5	6 CAJA GENERALES	0,9	97,9	6 CAJA GENERALES	0,9	97,9	6 CAJA GENERALES	0,9	97,9	6 CAJA GENERALES
7 MAÑANA	2,4	84,4	7 METLIFE RETIRO	0,4	99,9	7 SMG VIDA	0,8	98,7	7 SMG VIDA	0,8	98,7	7 SMG VIDA	0,8	98,7	7 SMG VIDA
8 GENERALI	2,2	86,6	8 INST. ENTRE RIOS RETIRO	0,1	100,0	8 MAPFRE VIDA	0,4	99,1	8 MAPFRE VIDA	0,4	99,1	8 MAPFRE VIDA	0,4	99,1	8 MAPFRE VIDA
9 SANCOR	1,9	88,5	9 GALICIA RETIRO	0,0	100,0	9 TRIUNFO	0,4	99,5	9 TRIUNFO	0,4	99,5	9 TRIUNFO	0,4	99,5	9 TRIUNFO
10 TRIUNFO	1,6	90,1	Resto	0,0	100,0	Resto	0,2	99,8	10 COLON	0,3	99,8	10 COLON	0,3	99,8	10 COLON
Resto	9,9	100,0	Resto	0,0	100,0	Resto	0,2	100,0	Resto	0,2	100,0	Resto	0,2	100,0	Resto

SAN LUIS

Total Producción			Total Seg. Daños Patrimoniales			Total Seguros de Personas			Automotores		
	%	Acum.		%	Acum.		%	Acum.		%	Acum.
1 SANCOR	11,1	11,1	1 SANCOR	11,3	11,3	1 CARUSO	11,7	11,7	1 SANCOR	11,9	11,9
2 ASOCIART ART	9,3	20,4	2 ASOCIART ART	10,0	21,3	2 GALICIA	10,3	22,0	2 CAJA GENERALES	8,3	20,2
3 PREVENCIÓN ART	6,5	26,9	3 PREVENCIÓN ART	6,9	28,2	3 SUPERVIELLE	10,1	32,1	3 MAPFRE	6,9	27,1
4 PROVINCIA ART	5,3	32,2	4 PROVINCIA ART	5,7	33,9	4 SANCOR	8,9	41,0	4 MERCANTIL ANDINA	6,6	33,7
5 GALENO ART	4,3	36,5	5 GALENO ART	4,6	38,5	5 ASSURANT	5,5	46,5	5 SEGUNDA	6,5	40,2
6 INST. ENTRE RIOS	3,9	40,4	6 INST. ENTRE RIOS	4,1	42,6	6 METLIFE	5,0	51,5	6 PERSEVERANCIA	5,4	45,6
7 MERCANTIL ANDINA	3,5	43,9	7 MERCANTIL ANDINA	3,7	46,3	7 LIDERAR	4,8	56,3	7 SAN CRISTÓBAL	4,7	50,3
8 CAJA GENERALES	3,1	47,0	8 CAJA GENERALES	3,1	49,4	8 ESTRELLA RETIRO	4,4	60,7	8 BERNARDINO RIVADAVIA	4,7	55,0
9 MAPFRE	2,7	49,7	9 MAPFRE	2,9	52,3	9 HSBC VIDA	3,1	63,8	9 FED. PATRONAL	4,3	59,3
10 SWISS MEDICAL ART	2,7	52,4	10 SWISS MEDICAL ART	2,9	55,2	10 CAJA GENERALES	2,9	66,7	10 NORTE	4,2	63,5
11 SEGUNDA	2,7	55,1	11 SEGUNDA	2,9	58,1	11 ROYAL & SUN ALLIANCE	2,7	69,4	11 ASEGURADORA FEDERAL	3,9	67,4
12 FED. PATRONAL	2,5	57,6	12 FED. PATRONAL	2,5	60,6	12 TRIUNFO	2,6	72,0	12 TRIUNFO	3,7	71,1
13 CAJA ART	2,2	59,8	13 CAJA ART	2,3	62,9	13 ZURICH INTERNATIONAL LIFE	2,6	74,6	13 QBE BUENOS AIRES	3,5	74,6
14 MERIDIONAL	2,0	61,8	14 MERIDIONAL	2,2	65,1	14 FED. PATRONAL	2,3	76,9	14 MERIDIONAL	3,0	77,6
15 ALLIANZ	1,9	63,7	15 ALLIANZ	2,1	67,2	15 MAPFREVIDA	2,2	79,1	15 SEGUROMETAL	2,3	79,9
16 PERSEVERANCIA	1,9	65,6	16 PERSEVERANCIA	2,0	69,2	16 ZURICH	1,8	80,9	Resto	20,1	100,0
17 SAN CRISTÓBAL	1,9	67,5	17 SAN CRISTÓBAL	1,9	71,1	17 MAÑANA	1,7	82,6			
18 ASSURANT	1,7	69,2	18 SEGUNDA ART	1,8	72,9	18 BINARIA VIDA	1,6	84,2			
19 SEGUNDA ART	1,7	70,9	19 QBE BUENOS AIRES	1,8	74,7	19 BBVA CONSOLIDAR	1,6	85,8			
20 QBE BUENOS AIRES	1,7	72,6	20 BERNARDINO RIVADAVIA	1,7	76,4	20 ORBIS	1,5	87,3			
21 NORTE	1,7	74,3	Resto	23,6	100,0	Resto	12,7	100,0			
22 BERNARDINO RIVADAVIA	1,6	75,9									
23 TRIUNFO	1,6	77,5									
24 GALICIA	1,5	79,0									
25 ASEGURADORA FEDERAL	1,3	80,3									
26 ROYAL & SUN ALLIANCE	1,2	81,5									
27 ZURICH	1,0	82,5									
28 NACIÓN	1,0	83,5									
29 LIDERAR	0,9	84,4									
30 COOP. MUTUAL PATRONAL	0,8	85,2									
31 CARUSO	0,8	86,0									
32 SMG	0,8	86,8									
33 SEGUROMETAL	0,8	87,6									
34 SUPERVIELLE	0,8	88,4									
35 ACE	0,7	89,1									
Resto	10,9	100,0									

Incendio			Combinado Familiar e Integral		
	%	Acum.		%	Acum.
1 ACE	22,9	22,9	1 GALICIA	18,5	18,5
2 ALLIANZ	16,5	39,4	2 ZURICH SANTANDER	10,9	29,4
3 MERIDIONAL	14,8	54,2	3 MAPFRE	9,8	39,2
4 GENERALI	7,2	61,4	4 SANCOR	8,6	47,8
5 SANCOR	5,5	66,9	5 SEGUNDA	5,1	52,9
6 QBE BUENOS AIRES	4,7	71,6	6 BBVA CONSOLIDAR	5,0	57,9
7 ROYAL & SUN ALLIANCE	4,6	76,2	7 QBE BUENOS AIRES	4,4	62,3
8 SMG	4,6	80,8	8 NORTE	4,0	66,3
9 BHN	2,7	83,5	9 MERIDIONAL	3,3	69,6
10 SEGUNDA	2,6	86,1	10 ROYAL & SUN ALLIANCE	3,0	72,6
Resto	13,9	100,0	Resto	27,4	100,0

Riesgos del Trabajo		
	%	Acum.
1 ASOCIART ART	24,6	24,6
2 PREVENCIÓN ART	17,1	41,7
3 PROVINCIA ART	14,0	55,7
4 GALENO ART	11,3	67,0
5 INST. ENTRE RIOS	10,1	77,1
6 SWISS MEDICAL ART	7,2	84,3
7 CAJA ART	5,7	90,0
8 SEGUNDA ART	4,5	94,5
9 QBE ART	1,6	96,1
10 INTERACCIÓN ART	1,6	97,7
11 FED. PATRONAL	1,3	99,0
12 OMINT ART	0,5	99,5
13 BERKLEY ART	0,2	99,7
14 LIDERAR ART	0,2	99,9
15 RECONQUISTA ART	0,1	100,0
Resto	0,0	100,0



SUPERINTENDENCIA DE SEGUROS DE LA NACIÓN



"2016 – Año del Bicentenario de la Declaración de la Independencia Nacional"

Ejercicio 2014/2015 - Cuadro Nº 20b

SAN LUIS

Transportes		1,0	
	%	Acum.	
1 MERIDIONAL	35,4	35,4	
2 HANSEATICA	15,3	50,7	
3 QBE BUENOS AIRES	14,3	65,0	
4 ALLIANZ	9,7	74,7	
5 ZURICH	5,4	80,1	
6 ROYAL & SUN ALLIANCE	3,1	83,2	
7 SMG	2,7	85,9	
8 ACE	2,2	88,1	
9 SANCOR	1,7	89,8	
10 INTÉGRITY	1,6	91,4	
Resto	8,6	100,0	

Robo y Riesgos Similares		0,3	
	%	Acum.	
1 SUPERVIELLE	31,7	31,7	
2 GALICIA	17,9	49,6	
3 ASSURANT	13,1	62,7	
4 CAJA GENERALES	9,1	71,8	
5 QBE BUENOS AIRES	7,2	79,0	
6 METLIFE	4,9	83,9	
7 NACIÓN	2,8	86,7	
8 ZURICH	1,9	88,6	
9 ROYAL & SUN ALLIANCE	1,8	90,4	
10 GENERALI	1,5	91,9	
Resto	8,1	100,0	

Granizo		3,6	
	%	Acum.	
1 ALLIANZ	32,6	32,6	
2 MERCANTIL ANDINA	27,3	59,9	
3 NACIÓN	11,9	71,8	
4 ZURICH	8,9	80,7	
5 FED. PATRONAL	5,6	86,3	
6 SEGUNDA	5,2	91,5	
7 HOLANDO SUDAMERICANA	4,0	95,5	
8 SANCOR	3,4	98,9	
9 ROYAL & SUN ALLIANCE	0,9	99,8	
10 QBE BUENOS AIRES	0,2	100,0	
Resto	0,0	100,0	

Caución		1,8	
	%	Acum.	
1 FIANZAS Y CREDITO	15,9	15,9	
2 CHUBB	13,1	29,0	
3 MERCANTIL ANDINA	9,4	38,4	
4 PRUDENCIA	7,8	46,2	
5 ALBA	5,5	51,7	
6 SURCO	5,5	57,2	
7 TESTIMONIO	5,3	62,5	
8 SANCOR	4,9	67,4	
9 INTÉGRITY	4,4	71,8	
10 ZURICH	3,9	75,7	
Resto	24,3	100,0	

Responsabilidad Civil		1,1	
	%	Acum.	
1 MERIDIONAL	12,7	12,7	
2 SANCOR	12,0	24,7	
3 SMG	11,6	36,3	
4 TRIUNFO	9,8	46,1	
5 ALLIANZ	7,3	53,4	
6 GENERALI	6,1	59,5	
7 SAN CRISTÓBAL	5,1	64,6	
8 MERCANTIL ANDINA	4,7	69,3	
9 BERKLEY	4,1	73,4	
10 NOBLE	3,0	76,4	
Resto	23,6	100,0	

Otros Daños Patrimoniales		3,2	
	%	Acum.	
1 ASSURANT	47,1	47,1	
2 VIRGINIA SURETY	9,0	56,1	
3 COFACE	7,3	63,4	
4 ROYAL & SUN ALLIANCE	3,4	66,8	
5 GALICIA	3,4	70,2	
6 SANCOR	2,6	72,8	
7 SEGUNDA	2,4	75,2	
8 BBVA CONSOLIDAR	2,0	77,2	
9 NACIÓN	1,9	79,1	
10 SMG	1,6	80,7	
Resto	19,3	100,0	

Accidentes Personales		30,7	
	%	Acum.	
1 GALICIA	20,0	20,0	
2 SANCOR	17,2	37,2	
3 METLIFE	7,3	44,5	
4 MAÑANA	5,5	50,0	
5 MAPFRE VIDA	5,1	55,1	
6 FED. PATRONAL	4,4	59,5	
7 ROYAL & SUN ALLIANCE	3,6	63,1	
8 NORTE	3,0	66,1	
9 ZURICH	3,0	69,1	
10 SUPERVIELLE	2,9	72,0	
Resto	28,0	100,0	

Vida Individual		16,2	
	%	Acum.	
1 LIDERAR	29,2	29,2	
2 ZURICH INTERNATIONAL LIFE	16,0	45,2	
3 HSBC VIDA	11,5	56,7	
4 ORBIS	8,9	65,6	
5 BINARIA VIDA	7,3	72,9	
6 FED. PATRONAL	5,1	78,0	
7 EQUITATIVA DEL PLATA	4,9	82,9	
8 METLIFE	3,5	86,4	
9 GALICIA	2,9	89,3	
10 CNP	2,4	91,7	
Resto	8,3	100,0	

Vida Colectivo		45,4	
	%	Acum.	
1 CARUSO	25,6	25,6	
2 SUPERVIELLE	20,2	45,8	
3 ASSURANT	11,0	56,8	
4 GALICIA	8,0	64,8	
5 SANCOR	6,6	71,4	
6 TRIUNFO	5,2	76,6	
7 CAJA GENERALES	4,3	80,9	
8 ROYAL & SUN ALLIANCE	3,5	84,4	
9 HSBC VIDA	2,5	86,9	
10 BBVA CONSOLIDAR	2,3	89,2	
Resto	10,8	100,0	

Retiro		5,0	
	%	Acum.	
1 ESTRELLA RETIRO	88,4	88,4	
2 BINARIA RETIRO	5,1	93,5	
3 SAN CRISTÓBAL RETIRO	4,2	97,7	
4 ORÍGENES RETIRO	0,6	98,3	
5 FED. PATRONAL RETIRO	0,6	98,9	
6 METLIFE RETIRO	0,5	99,4	
7 SEGUNDA RETIRO	0,3	99,7	
8 NACIÓN RETIRO	0,2	99,9	
9 HSBC RETIRO	0,1	100,0	
Resto	0,0	100,0	

Renta Vitalicia		0,0	
	%	Acum.	
Resto	0,0	0,0	

Otros de Personas		2,7	
	%	Acum.	
1 METLIFE	52,2	52,2	
2 SANCOR	24,0	76,2	
3 ASSURANT	7,9	84,1	
4 SMG VIDA	3,8	87,9	
5 CAJA GENERALES	3,1	91,0	
6 GALICIA	2,9	93,9	
7 TRIUNFO	1,8	95,7	
8 MAPFRE VIDA	1,8	97,5	
9 BBVA CONSOLIDAR	1,2	98,7	
10 COLON	0,9	99,6	
Resto	0,4	100,0	

Handwritten initials/signature

SANTA CRUZ


Total Producción			Total Seg. Daños Patrimoniales			Total Seguros de Personas			Automotores		
	%	Acum.		%	Acum.		%	Acum.		%	Acum.
1 SANCOR	11,2	11,2	1 NACIÓN	12,6	12,6	1 CAJA GENERALES	25,9	25,9	1 SANCOR	21,9	21,9
2 NACIÓN	10,9	22,1	2 PROVINCIA ART	11,3	23,9	2 CARDIF	20,0	45,9	2 SEGUNDA	18,2	40,1
3 PROVINCIA ART	9,8	31,9	3 SANCOR	11,0	34,9	3 SANCOR	12,2	58,1	3 CAJA GENERALES	13,2	53,3
4 CAJA GENERALES	8,1	40,0	4 SEGUNDA	7,4	42,3	4 SMG VIDA	5,0	63,1	4 INTÉGRITY	6,1	59,4
5 SEGUNDA	6,3	46,3	5 CAJA GENERALES	5,2	47,5	5 METLIFE	4,8	67,9	5 MERCANTIL ANDINA	6,0	65,4
6 SEGUNDA ART	4,0	50,3	6 SEGUNDA ART	4,7	52,2	6 GALICIA	4,1	72,0	6 SAN CRISTÓBAL	5,6	71,0
7 CAJA ART	3,6	53,9	7 CAJA ART	4,2	56,4	7 ZURICH INTERNATIONAL LIFE	4,0	76,0	7 SMG	3,6	74,6
8 PREVENCIÓN ART	3,4	57,3	8 PREVENCIÓN ART	4,0	60,4	8 ESTRELLA RETIRO	3,4	79,4	8 NACIÓN	3,4	78,0
9 SWISS MEDICAL ART	3,3	60,6	9 SWISS MEDICAL ART	3,9	64,3	9 ASSURANT	3,0	82,4	9 QBE BUENOS AIRES	3,1	81,1
10 CARDIF	2,8	63,4	10 SMG	2,8	67,1	10 BINARIA VIDA	2,7	85,1	10 FED. PATRONAL	2,6	83,7
11 SMG	2,5	65,9	11 FED. PATRONAL	2,6	69,7	11 ROYAL & SUN ALLIANCE	1,8	86,9	11 BERNARDINO RIVADAVIA	2,5	86,2
12 FED. PATRONAL	2,3	68,2	12 GALENO ART	2,5	72,2	12 MAPFRE VIDA	1,6	88,5	12 MERIDIONAL	2,3	88,5
13 INTÉGRITY	2,2	70,4	13 INTÉGRITY	2,4	74,6	13 HSBC VIDA	1,6	90,1	13 ZURICH	2,1	90,6
14 GALENO ART	2,1	72,5	14 MERCANTIL ANDINA	2,4	77,0	14 BERNARDINO RIVADAVIA	1,4	91,5	14 ROYAL & SUN ALLIANCE	1,7	92,3
15 MERCANTIL ANDINA	2,1	74,6	15 ZURICH	2,3	79,3	15 SEGUNDA PERSONAS	1,0	92,5	15 PROVINCIA	1,5	93,8
16 ZURICH	2,1	76,7	16 MERIDIONAL	2,2	81,5	16 SM SV	0,9	93,4	Resto	6,2	100,0
17 MERIDIONAL	1,9	78,6	17 SAN CRISTÓBAL	2,2	83,7	17 SMG	0,8	94,2			
18 SAN CRISTÓBAL	1,9	80,5	18 ASOCIART ART	2,1	85,8	18 ZURICH	0,8	94,8			
19 ASOCIART ART	1,8	82,3	19 QBE ART	1,8	87,6	19 CNP	0,5	95,3			
20 QBE ART	1,6	83,9	20 QBE BUENOS AIRES	1,6	89,2	20 MERCANTIL ANDINA	0,4	95,7			
21 QBE BUENOS AIRES	1,4	85,3	Resto	10,8	100,0	Resto	4,3	100,0			
22 GALICIA	1,2	86,5									
23 ROYAL & SUN ALLIANCE	1,2	87,7									
24 BERNARDINO RIVADAVIA	1,1	88,8									
25 ALLIANZ	1,0	89,8									
26 ASSURANT	0,7	90,5									
27 SMG VIDA	0,7	91,2									
28 METLIFE	0,7	91,9									
29 ZURICH INTERNATIONAL LIFE	0,6	92,5									
30 CHUBB	0,5	93,0									
31 MAPFRE	0,5	93,5									
32 ESTRELLA RETIRO	0,5	94,0									
33 PROVINCIA	0,5	94,5									
34 ANTÁRTIDA	0,4	94,9									
35 BERKLEY	0,4	95,3									
Resto	4,7	100,0									

Incendio			Combinado Familiar e Integral		
	%	Acum.		%	Acum.
1 MERIDIONAL	21,3	21,3	1 SANCOR	31,4	31,4
2 FED. PATRONAL	17,4	38,7	2 GALICIA	11,4	42,8
3 ZURICH	14,2	52,9	3 SEGUNDA	7,3	50,1
4 SANCOR	12,6	65,5	4 BBVA CONSOLIDAR	6,1	56,2
5 SMG	7,6	73,1	5 SMG	6,0	62,2
6 ALLIANZ	6,5	79,6	6 CAJA GENERALES	4,4	66,6
7 CHUBB	5,6	85,2	7 QBE BUENOS AIRES	3,4	70,0
8 NACIÓN	3,9	89,1	8 BHN	3,2	73,2
9 HOLANDO SUDAMERICANA	3,1	92,2	9 NACIÓN	3,0	76,2
10 QBE BUENOS AIRES	2,1	94,3	10 MAPFRE	2,5	78,7
Resto	5,7	100,0	Resto	21,3	100,0

Riesgos del Trabajo		
	%	Acum.
1 PROVINCIA ART	32,3	32,3
2 SEGUNDA ART	13,3	45,6
3 CAJA ART	11,9	57,5
4 PREVENCIÓN ART	11,4	68,9
5 SWISS MEDICAL ART	11,1	80,0
6 GALENO ART	7,1	87,1
7 ASOCIART ART	6,0	93,1
8 QBE ART	5,2	98,3
9 INTERACCIÓN ART	0,7	99,0
10 FED. PATRONAL	0,6	99,6
11 CAMINOS PROTEGIDOS ART	0,2	99,8
12 BERKLEY ART	0,1	99,9
13 OMINT ART	0,1	100,0
14 HOLANDO SUDAMERICANA	0,0	100,0
15 RECONQUISTA ART	0,0	100,0
Resto	0,0	100,0



SUPERINTENDENCIA DE
SEGUROS DE LA NACIÓN



"2016 – Año del Bicentenario de la Declaración de la Independencia Nacional"

Ejercicio 2014/2015 - Cuadro Nº 21b

SANTA CRUZ

Transportes			Robo y Riesgos Similares			Granizo			Caución		
	%	Acum.		%	Acum.		%	Acum.		%	Acum.
1 QBE BUENOS AIRES	21,6	21,6	1 SANCOR	53,6	53,6	1 QBE BUENOS AIRES	98,2	98,2	1 CHUBB	15,9	15,9
2 SANCOR	17,8	39,4	2 GALICIA	12,3	65,9	2 FED. PATRONAL	1,8	100,0	2 TESTIMONIO	14,3	30,2
3 SMG	15,1	54,5	3 CAJA GENERALES	7,8	73,7				3 BERKLEY	10,4	40,6
4 MAPFRE	14,0	68,5	4 METLIFE	5,4	79,1				4 FIANZAS Y CREDITO	6,7	47,3
5 ROYAL & SUN ALLIANCE	8,7	77,2	5 NACIÓN	5,2	84,3				5 SMG	6,7	54,0
6 CHUBB	5,1	82,3	6 SUPERVIELLE	5,0	89,3				6 NACIÓN	4,9	58,9
7 BOSTON	4,7	87,0	7 QBE BUENOS AIRES	3,6	92,9				7 PRUDENCIA	4,9	63,8
8 FED. PATRONAL	3,7	90,7	8 ZURICH	1,5	94,4				8 ANTÁRTIDA	4,8	68,6
9 ALLIANZ	2,7	93,4	9 MAPFRE	1,2	95,6				9 COSENA	4,6	73,2
10 INTÉGRITY	2,1	95,5	10 SMG	1,2	96,8				10 CREDITOS Y GARANTIAS	3,4	76,6
Resto	4,5	100,0	Resto	3,2	100,0	Resto	0,0	100,0	Resto	23,4	100,0
Responsabilidad Civil			Otros Daños Patrimoniales			Accidentes Personales			Vida Individual		
	%	Acum.		%	Acum.		%	Acum.		%	Acum.
1 SMG	32,7	32,7	1 NACIÓN	78,9	78,9	1 SANCOR	20,3	20,3	1 ZURICH INTERNATIONAL LIFE	30,6	30,6
2 ZURICH	18,6	51,3	2 ZURICH	3,3	82,2	2 GALICIA	16,5	36,8	2 BINARIA VIDA	16,3	46,9
3 SANCOR	10,8	62,1	3 VIRGINIA SURETY	3,0	85,2	3 METLIFE	15,6	52,4	3 METLIFE	15,9	62,8
4 FED. PATRONAL	9,7	71,8	4 ASSURANT	2,8	88,0	4 CAJA GENERALES	7,1	59,5	4 SMG VIDA	7,5	70,3
5 SEGUNDA	7,5	79,3	5 ROYAL & SUN ALLIANCE	1,9	89,9	5 ROYAL & SUN ALLIANCE	6,3	65,8	5 HSBC VIDA	7,3	77,6
6 MERIDIONAL	6,6	85,9	6 FED. PATRONAL	1,5	91,4	6 SMG	6,2	72,0	6 SMSV	7,2	84,8
7 NACIÓN	2,5	88,4	7 ALLIANZ	1,5	92,9	7 ZURICH	4,1	76,1	7 ASEGURADORA FEDERAL	3,0	87,8
8 CHUBB	1,7	90,1	8 BERKLEY	1,3	94,2	8 SEGUNDA PERSONAS	3,0	79,1	8 NACIÓN	2,5	90,3
9 ALLIANZ	1,7	91,8	9 SMG	1,2	95,4	9 INTÉGRITY	2,8	81,9	9 ORBIS	2,1	92,4
10 MERCANTIL ANDINA	1,3	93,1	10 GALICIA	1,1	96,5	10 BEVA CONSOLIDAR	2,5	84,4	10 CNP	2,0	94,4
Resto	6,9	100,0	Resto	3,5	100,0	Resto	15,6	100,0	Resto	5,6	100,0
Vida Colectivo			Retiro			Renta Vitalicia			Otros de Personas		
	%	Acum.		%	Acum.		%	Acum.		%	Acum.
1 CAJA GENERALES	39,4	39,4	1 ESTRELLA RETIRO	91,2	91,2				1 SANCOR	71,7	71,7
2 CARDIF	31,8	71,2	2 BINARIA RETIRO	5,2	96,4				2 SMG VIDA	13,5	85,2
3 SANCOR	6,7	77,9	3 ORÍGENES RETIRO	1,2	97,6				3 METLIFE	8,3	93,5
4 SMG VIDA	4,6	82,5	4 NACIÓN RETIRO	0,9	98,5				4 CAJA GENERALES	2,7	96,2
5 ASSURANT	4,3	86,8	5 METLIFE RETIRO	0,7	99,2				5 ASSURANT	2,2	98,4
6 GALICIA	2,8	89,6	6 SAN CRISTÓBAL RETIRO	0,5	99,7				6 MAPFRE VIDA	1,4	99,8
7 MAPFRE VIDA	2,2	91,8	7 SEGUNDA RETIRO	0,3	100,0				7 GALICIA	0,1	99,9
8 BERNARDINO RIVADAVIA	2,1	93,9	8 HSBC RETIRO	0,0	100,0				8 GENERALI	0,1	100,0
9 ROYAL & SUN ALLIANCE	1,6	95,5							9 SURCO	0,0	100,0
10 HSBC VIDA	0,9	96,4							10 TRIUNFO	0,0	100,0
Resto	3,6	100,0	Resto	0,0	100,0				Resto	0,0	100,0



SUPERINTENDENCIA DE SEGUROS DE LA NACIÓN



"2016 – Año del Bicentenario de la Declaración de la Independencia Nacional"

Ejercicio 2014/2015 - Cuadro Nº 22a

SANTA FE

Total Producción			Total Seg. Daños Patrimoniales			Total Seguros de Personas			Automotores		
	%	Acum.		%	Acum.		%	Acum.		%	Acum.
1 SANCOR	10,7	10,7	1 SAN CRISTÓBAL	11,4	11,4	1 SANCOR	29,4	29,4	1 SAN CRISTÓBAL	20,6	20,6
2 SAN CRISTÓBAL	10,4	21,1	2 PREVENCIÓN ART	11,1	22,5	2 ESTRELLA RETIRO	9,3	38,7	2 SEGUNDA	11,9	32,5
3 PREVENCIÓN ART	9,7	30,8	3 SANCOR	8,0	30,5	3 CAJA GENERALES	5,4	44,1	3 SANCOR	10,2	42,7
4 SEGUNDA ART	6,4	37,2	4 SEGUNDA ART	7,4	37,9	4 SEGUNDA PERSONAS	4,9	49,0	4 FED. PATRONAL	7,8	50,5
5 SEGUNDA	6,3	43,5	5 SEGUNDA	7,2	45,1	5 PREVINCA	3,8	52,8	5 BERNARDINO RIVADAVIA	6,0	56,5
6 FED. PATRONAL	5,0	48,5	6 FED. PATRONAL	5,3	50,4	6 CNP	3,7	56,5	6 CAJA GENERALES	4,9	61,4
7 ASOCIART ART	4,3	52,8	7 ASOCIART ART	5,0	55,4	7 SAN CRISTÓBAL	3,6	60,1	7 COOP. MUTUAL PATRONAL	4,6	66,0
8 GALENO ART	3,3	56,1	8 GALENO ART	3,8	59,2	8 SENTIR	3,1	63,2	8 SEGUROMETAL	4,1	70,1
9 CAJA GENERALES	2,7	58,8	9 BERNARDINO RIVADAVIA	2,8	62,0	9 HSBC VIDA	3,1	66,3	9 NORTE	3,0	73,1
10 BERNARDINO RIVADAVIA	2,5	61,3	10 PROVINCIA ART	2,6	64,6	10 FED. PATRONAL	2,8	69,1	10 QBE BUENOS AIRES	2,7	75,8
11 PROVINCIA ART	2,3	63,6	11 COOP. MUTUAL PATRONAL	2,3	66,9	11 GALICIA	2,6	71,7	11 BERKLEY	2,3	78,1
12 COOP. MUTUAL PATRONAL	2,1	65,7	12 CAJA GENERALES	2,3	69,2	12 METLIFE	2,6	74,3	12 ROYAL & SUN ALLIANCE	2,0	80,1
13 ALLIANZ	1,9	67,6	13 ALLIANZ	2,2	71,4	13 PROVINCIA	2,3	76,6	13 MAPFRE	2,0	82,1
14 ZURICH	1,8	69,4	14 SEGUROMETAL	2,0	73,4	14 CARDIF	2,0	78,6	14 ALLIANZ	1,9	84,0
15 SEGUROMETAL	1,8	71,2	15 ZURICH	2,0	75,4	15 SEGUNDA RETIRO	1,6	80,2	15 NACIÓN	1,6	85,6
16 NORTE	1,5	72,7	16 QBE BUENOS AIRES	1,7	77,1	16 ZURICH INTERNATIONAL LIFE	1,6	81,8	Resto	14,4	100,0
17 QBE BUENOS AIRES	1,5	74,2	17 NORTE	1,6	78,7	17 ASSURANT	1,6	83,4			
18 BERKLEY	1,5	75,7	18 BERKLEY	1,5	80,2	18 SAN CRISTÓBAL RETIRO	1,3	84,7			
19 NACIÓN	1,4	77,1	19 NACIÓN	1,5	81,7	19 LIDERAR	1,1	85,8			
20 ROYAL & SUN ALLIANCE	1,3	78,4	20 ROYAL & SUN ALLIANCE	1,4	83,1	20 BERKLEY	1,1	86,9			
21 ESTRELLA RETIRO	1,2	79,6	Resto	16,9	100,0	Resto	13,1	100,0			
22 MERIDIONAL	1,1	80,7									
23 SWISS MEDICAL ART	1,1	81,8									
24 MAPFRE	1,0	82,8									
25 PROVINCIA	0,9	83,7									
26 CAJA ART	0,8	84,5									
27 HOLANDO SUDAMERICANA	0,7	85,2									
28 QBE ART	0,7	85,9									
29 ASSURANT	0,7	86,6									
30 BERKLEY ART	0,7	87,3									
31 GALICIA	0,6	87,9									
32 SEGUNDA PERSONAS	0,6	88,5									
33 INTERACCIÓN ART	0,5	89,0									
34 SMG	0,5	89,5									
35 LIDERAR	0,5	90,0									
Resto	10,0	100,0									

Incendio			Combinado Familiar e Integral		
	%	Acum.		%	Acum.
1 ZURICH	20,9	20,9	1 SANCOR	30,5	30,5
2 SANCOR	12,0	32,9	2 SAN CRISTÓBAL	15,1	45,6
3 MERIDIONAL	11,5	44,4	3 SEGUNDA	7,3	52,9
4 NACIÓN	11,0	55,4	4 GALICIA	5,0	57,9
5 ALLIANZ	10,9	66,3	5 BERKLEY	4,0	61,9
6 SEGUNDA	7,6	73,9	6 FED. PATRONAL	3,8	65,7
7 SAN CRISTÓBAL	5,1	79,0	7 ZURICH SANTANDER	3,1	68,8
8 QBE BUENOS AIRES	2,9	81,9	8 QBE BUENOS AIRES	3,0	71,8
9 ROYAL & SUN ALLIANCE	2,4	84,3	9 SEGUROCOOP	2,8	74,6
10 BERKLEY	2,3	86,6	10 BVVA CONSOLIDAR	2,7	77,3
Resto	13,4	100,0	Resto	22,7	100,0

Riesgos del Trabajo		
	%	Acum.
1 PREVENCIÓN ART	31,0	31,0
2 SEGUNDA ART	20,6	51,6
3 ASOCIART ART	13,9	65,5
4 GALENO ART	10,6	76,1
5 PROVINCIA ART	7,2	83,3
6 SWISS MEDICAL ART	3,4	86,7
7 FED. PATRONAL	2,8	89,5
8 CAJA ART	2,5	92,0
9 QBE ART	2,2	94,2
10 BERKLEY ART	2,1	96,3
11 INTERACCIÓN ART	1,6	97,9
12 HORIZONTE	0,4	98,3
13 PRODUCTORES DE FRUTAS	0,4	98,7
14 LIDERAR ART	0,3	99,0
15 VICTORIA	0,3	99,3
Resto	0,7	100,0

SANTA FE

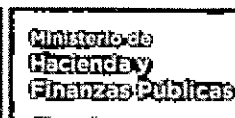
Transportes			Robo y Riesgos Similares			Granizo			Caución		
	%	Acum.		%	Acum.		%	Acum.		%	Acum.
1 SANCOR	21,1	21,1	1 SANCOR	60,4	60,4	1 SEGUNDA	21,2	21,2	1 CREDITOS Y GARANTIAS	14,6	14,6
2 SAN CRISTÓBAL	17,4	38,5	2 ALLIANZ	7,2	67,6	2 SANCOR	16,6	37,8	2 ASEGURADORES DE CAUCIONES	13,1	27,7
3 QBE BUENOS AIRES	10,9	49,4	3 SAN CRISTÓBAL	4,3	71,9	3 SAN CRISTÓBAL	14,6	52,4	3 AFIANZADORA	10,4	38,1
4 SEGUNDA	10,0	59,4	4 SEGUNDA	4,1	76,0	4 ALLIANZ	11,7	64,1	4 SANCOR	10,2	48,3
5 BERKLEY	6,0	65,4	5 GALICIA	3,9	79,9	5 ZURICH	8,8	72,9	5 CHUBB	7,7	56,0
6 COOP. MUTUAL PATRONAL	4,4	69,8	6 QBE BUENOS AIRES	2,8	82,7	6 DULCE	6,8	79,7	6 TESTIMONIO	5,4	61,4
7 FED. PATRONAL	3,9	73,7	7 ZURICH	2,6	85,3	7 NORTE	4,1	83,8	7 ALBA	5,4	66,8
8 ROYAL & SUN ALLIANCE	3,9	77,6	8 CAJA GENERALES	2,4	87,7	8 ROYAL & SUN ALLIANCE	3,3	87,1	8 ZURICH	5,2	72,0
9 MERIDIONAL	3,3	80,9	9 NACIÓN	1,8	89,5	9 FED. PATRONAL	2,6	89,7	9 FIANZAS Y CREDITO	4,1	76,1
10 ALLIANZ	2,9	83,8	10 METLIFE	1,7	91,2	10 NACIÓN	2,3	92,0	10 SMG	2,7	78,8
Resto	16,2	100,0	Resto	8,8	100,0	Resto	8,0	100,0	Resto	21,2	100,0

Responsabilidad Civil			Otros Daños Patrimoniales			Accidentes Personales			Vida Individual		
	%	Acum.		%	Acum.		%	Acum.		%	Acum.
1 SANCOR	19,1	19,1	1 ASSURANT	20,8	20,8	1 SANCOR	25,6	25,6	1 HSBC VIDA	17,1	17,1
2 SEGUNDA	11,6	30,7	2 SAN CRISTÓBAL	10,0	30,8	2 SEGUNDA PERSONAS	13,0	38,6	2 ZURICH INTERNATIONAL LIFE	14,6	31,7
3 FED. PATRONAL	10,6	41,3	3 FED. PATRONAL	6,2	37,0	3 GALICIA	8,5	47,1	3 FED. PATRONAL	11,6	43,3
4 ALLIANZ	7,3	48,6	4 INSUR	6,0	43,0	4 FED. PATRONAL	6,8	53,9	4 METLIFE	10,8	54,1
5 MERIDIONAL	5,6	54,2	5 VIRGINIA SURETY	5,7	48,7	5 SAN CRISTÓBAL	5,3	59,2	5 LIDERAR	10,1	64,2
6 SAN CRISTÓBAL	5,4	59,6	6 NACIÓN	5,4	54,1	6 METLIFE	4,3	63,5	6 CNP	7,3	71,5
7 SMG	5,3	64,9	7 ALLIANZ	4,4	58,5	7 COOP. MUTUAL PATRONAL	3,2	66,7	7 BINARIA VIDA	6,4	77,9
8 CHUBB	3,9	68,8	8 COFACE	4,3	62,8	8 MAPFRE VIDA	3,1	69,8	8 EQUITATIVA DEL PLATA	5,4	83,3
9 PRUDENCIA	3,8	72,6	9 SANCOR	3,9	66,7	9 ROYAL & SUN ALLIANCE	2,9	72,7	9 ORBIS	5,3	88,6
10 BERKLEY	3,5	76,1	10 MERIDIONAL	3,0	69,7	10 BERKLEY	2,7	75,4	10 PARANÁ	4,0	92,6
Resto	23,9	100,0	Resto	30,3	100,0	Resto	24,6	100,0	Resto	7,4	100,0

Vida Colectivo			Retiro			Renta Vitalicia			Otros de Personas		
	%	Acum.		%	Acum.		%	Acum.		%	Acum.
1 SANCOR	43,9	43,9	1 ESTRELLA RETIRO	74,8	74,8				1 PREVINCA	52,5	52,5
2 CAJA GENERALES	9,6	53,5	2 SEGUNDA RETIRO	13,1	87,9				2 SANCOR	34,7	87,2
3 SENTIR	6,2	59,7	3 SAN CRISTÓBAL RETIRO	10,8	98,7				3 METLIFE	5,7	92,9
4 CNP	5,1	64,8	4 METLIFE RETIRO	0,5	99,2				4 SMG VIDA	1,7	94,6
5 SAN CRISTÓBAL	4,8	69,6	5 BINARIA RETIRO	0,4	99,6				5 ASSURANT	1,4	96,0
6 PROVINCIA	4,5	74,1	6 ORIGENES RETIRO	0,2	99,8				6 SANTA LUCIA	0,9	96,9
7 SEGUNDA PERSONAS	4,0	78,1	7 NACIÓN RETIRO	0,2	100,0				7 BERKLEY	0,8	97,7
8 CARDIF	4,0	82,1	8 FED. PATRONAL RETIRO	0,0	100,0				8 MAPFRE VIDA	0,5	98,2
9 ASSURANT	2,7	84,8	9 HSBC RETIRO	0,0	100,0				9 TRAYECTORIA	0,5	98,7
10 HSBC VIDA	2,2	87,0	10 CREDITOOP RETIRO	0,0	100,0				10 GALICIA	0,4	99,1
Resto	13,0	100,0	Resto	0,0	100,0				Resto	0,9	100,0



SUPERINTENDENCIA DE SEGUROS DE LA NACIÓN



"2016 – Año del Bicentenario de la Declaración de la Independencia Nacional"

Ejercicio 2014/2015 - Cuadro Nº 23a

SANTIAGO DEL ESTERO

Total Producción			Total Seg. Daños Patrimoniales			Total Seguros de Personas			Automotores		
	%	Acum.		%	Acum.		%	Acum.		%	Acum.
1 HAMBURGO	17,6	17,6	1 PREVENCIÓN ART	8,8	8,8	1 HAMBURGO	45,4	45,4	1 CAJA GENERALES	14,1	14,1
2 CAJA GENERALES	6,1	23,7	2 SANCOR	7,6	16,4	2 CARUSO	14,9	60,3	2 SAN CRISTÓBAL	10,8	24,9
3 PREVENCIÓN ART	6,0	29,7	3 SWISS MEDICAL ART	7,1	23,5	3 HDI	12,4	72,7	3 NACIÓN	10,7	35,6
4 SANCOR	5,9	35,6	4 CAJA GENERALES	7,0	30,5	4 CAJA GENERALES	4,3	77,0	4 SANCOR	9,9	45,5
5 SWISS MEDICAL ART	4,8	40,4	5 GALENO ART	7,0	37,5	5 GALICIA	3,5	80,5	5 HAMBURGO	9,4	54,9
6 GALENO ART	4,8	45,2	6 NACIÓN	5,9	43,4	6 SANCOR	2,3	82,8	6 SEGUNDA	8,9	63,8
7 CARUSO	4,7	49,9	7 SAN CRISTÓBAL	5,5	48,9	7 METLIFE	1,8	84,6	7 FED. PATRONAL	6,1	69,9
8 NACIÓN	4,2	54,1	8 SEGUNDA	5,4	54,3	8 ROYAL & SUN ALLIANCE	1,8	86,4	8 BERNARDINO RIVADAVIA	6,1	76,0
9 HDI	4,1	58,2	9 HAMBURGO	4,6	58,9	9 ASSURANT	1,5	87,9	9 MAPFRE	4,0	80,0
10 SAN CRISTÓBAL	3,8	62,0	10 PROVINCIA ART	4,0	62,9	10 EQUITATIVA DEL PLATA	1,3	89,2	10 ASEGURADORA FEDERAL	2,4	82,4
11 SEGUNDA	3,7	65,7	11 FED. PATRONAL	3,8	66,7	11 ASEGURADORA FEDERAL	1,1	90,3	11 NORTE	1,7	84,1
12 FED. PATRONAL	2,8	68,5	12 ASOCIART ART	3,0	69,7	12 ESTRELLA RETIRO	0,9	91,2	12 QBE BUENOS AIRES	1,6	85,7
13 PROVINCIA ART	2,7	71,2	13 BERNARDINO RIVADAVIA	3,0	72,7	13 SEGUNDA PERSONAS	0,8	92,0	13 ZURICH	1,4	87,1
14 ASOCIART ART	2,1	73,3	14 SEGUNDA ART	2,5	75,2	14 SM G VIDA	0,6	92,6	14 ROYAL & SUN ALLIANCE	1,4	88,5
15 BERNARDINO RIVADAVIA	2,1	75,4	15 MAPFRE	2,4	77,6	15 ZURICH	0,6	93,2	15 MERCANTIL ANDINA	1,3	89,8
16 GALICIA	1,7	77,1	16 ALLIANZ	2,1	79,7	16 NACIÓN	0,6	93,8	Resto	10,2	100,0
17 SEGUNDA ART	1,7	78,8	17 CAJA ART	1,8	81,3	17 HSBC VIDA	0,5	94,3			
18 MAPFRE	1,6	80,4	18 ZURICH	1,4	82,7	18 FED. PATRONAL	0,5	94,8			
19 ALLIANZ	1,6	82,0	19 ASEGURADORA FEDERAL	1,1	83,8	19 LIDERAR	0,5	95,3			
20 ROYAL & SUN ALLIANCE	1,3	83,3	20 NORTE	1,1	84,9	20 ORIGENES VIDA	0,4	95,7			
21 ZURICH	1,2	84,5	Resto	15,1	100,0	Resto	4,3	100,0			
22 ASEGURADORA FEDERAL	1,1	85,6									
23 CAJA ART	1,1	86,7									
24 NORTE	0,8	87,5									
25 QBE BUENOS AIRES	0,8	88,3									
26 ASSURANT	0,7	89,0									
27 METLIFE	0,6	89,6									
28 MERCANTIL ANDINA	0,6	90,2									
29 INTÉGRITY	0,5	90,7									
30 LIDERAR	0,5	91,2									
31 QBE ART	0,5	91,7									
32 RÍO URUGUAY	0,4	92,1									
33 EQUITATIVA DEL PLATA	0,4	92,5									
34 TRIUNFO	0,4	92,9									
35 SEGURCOOP	0,4	93,3									
Resto	6,7	100,0									

Incendio			Combinado Familiar e Integral		
	%	Acum.		%	Acum.
1 ALLIANZ	25,5	25,5	1 GALICIA	23,5	23,5
2 MERCANTIL ANDINA	9,2	34,7	2 SANCOR	12,9	36,4
3 ZURICH	7,9	42,6	3 BHN	9,1	45,5
4 MERIDIONAL	7,7	50,3	4 ZURICH SANTANDER	5,7	51,2
5 SEGUNDA	6,8	57,1	5 MAPFRE	5,1	56,3
6 SANCOR	6,0	63,1	6 BBVA CONSOLIDAR	4,4	60,7
7 QBE BUENOS AIRES	5,3	68,4	7 ROYAL & SUN ALLIANCE	4,2	64,9
8 HDI	4,0	72,4	8 SEGUNDA	4,1	69,0
9 SM G	3,4	75,8	9 SAN CRISTÓBAL	3,9	72,9
10 GENERALI	3,3	79,1	10 ZURICH	3,9	76,8
Resto	20,9	100,0	Resto	23,2	100,0

Riesgos del Trabajo		
	%	Acum.
1 PREVENCIÓN ART	24,8	24,8
2 SWISS MEDICAL ART	19,8	44,6
3 GALENO ART	19,5	64,1
4 PROVINCIA ART	11,1	75,2
5 ASOCIART ART	8,5	83,7
6 SEGUNDA ART	6,9	90,6
7 CAJA ART	4,5	95,1
8 QBE ART	2,0	97,1
9 INTERACCIÓN ART	1,0	98,1
10 FED. PATRONAL	0,9	99,0
11 BERKLEY ART	0,7	99,7
12 HOLANDO SUDAMERICANA	0,2	99,9
13 LIDERAR ART	0,1	100,0
14 RECONQUISTA ART	0,0	100,0
15 INST. ENTRE RÍOS	0,0	100,0
Resto	0,0	100,0

SANTIAGO DEL ESTERO

Transportes			Robo y Riesgos Similares			Granizo			Caución		
	%	Acum.		%	Acum.		%	Acum.		%	Acum.
1 MAPFRE	41,1	41,1	1 SANCOR	60,5	60,5	1 SANCOR	35,4	35,4	1 ASEGURADORES DE CAUCIONES	24,4	24,4
2 QBE BUENOS AIRES	12,2	53,3	2 CAJA GENERALES	5,9	66,4	2 ALLIANZ	17,8	53,2	2 ALBA	18,8	43,2
3 SANCOR	11,3	64,6	3 GALICIA	5,7	72,1	3 SEGUNDA	17,4	70,6	3 INTEGRITY	11,9	55,1
4 ROYAL & SUN ALLIANCE	8,7	73,3	4 HDI	5,0	77,1	4 NACIÓN	12,7	83,3	4 NORTE	8,7	63,8
5 ALLIANZ	8,3	81,6	5 ASSURANT	4,5	81,6	5 ZURICH	9,9	93,2	5 FIANZAS Y CREDITO	6,5	70,3
6 SEGUNDA	6,0	87,6	6 SUPERVIELLE	4,3	85,9	6 SAN CRISTÓBAL	2,9	96,1	6 RÍO URUGUAY	5,6	75,9
7 NORTE	3,6	91,2	7 ZURICH	3,0	88,9	7 DULCE	1,1	97,2	7 CHUBB	5,1	81,0
8 SAN CRISTÓBAL	3,3	94,5	8 METLIFE	2,1	91,0	8 NORTE	0,8	98,0	8 HAMBURGO	4,9	85,9
9 FED. PATRONAL	1,5	96,0	9 QBE BUENOS AIRES	1,8	92,8	9 HOLANDO SUDAMERICANA	0,6	98,6	9 CONSTRUCCIÓN	3,4	89,3
10 SMG	1,5	97,5	10 CHUBB	1,7	94,5	10 ROYAL & SUN ALLIANCE	0,5	99,1	10 BERKLEY	1,7	91,0
Resto	2,5	100,0	Resto	5,5	100,0	Resto	0,9	100,0	Resto	9,0	100,0

Responsabilidad Civil			Otros Daños Patrimoniales			Accidentes Personales			Vida Individual		
	%	Acum.		%	Acum.		%	Acum.		%	Acum.
1 FED. PATRONAL	15,1	15,1	1 ALLIANZ	25,3	25,3	1 GALICIA	22,5	22,5	1 EQUITATIVA DEL PLATA	24,0	24,0
2 SANCOR	14,7	29,8	2 VIRGINIA SURETY	18,7	44,0	2 SANCOR	14,0	36,5	2 ASEGURADORA FEDERAL	21,6	45,6
3 NOBLE	11,6	41,4	3 ASSURANT	10,9	54,9	3 HDI	11,5	48,0	3 FED. PATRONAL	9,0	54,6
4 MERIDIONAL	10,8	52,2	4 FED. PATRONAL	9,6	64,5	4 METLIFE	9,1	57,1	4 METLIFE	9,0	63,6
5 CHUBB	9,9	62,1	5 ROYAL & SUN ALLIANCE	5,7	70,2	5 SEGUNDA PERSONAS	8,2	65,3	5 LIDERAR	5,9	69,5
6 SEGUNDA	6,5	68,6	6 GALICIA	3,6	73,8	6 HAMBURGO	6,6	71,9	6 CNP	5,3	74,8
7 TPC	5,5	74,1	7 INTEGRITY	3,3	77,1	7 ZURICH	5,9	77,8	7 BINARIA VIDA	4,3	79,1
8 HAMBURGO	4,0	78,1	8 BBVA CONSOLIDAR	2,8	79,9	8 CAJA GENERALES	4,6	82,4	8 EQUITATIVA DEL PLATA	4,3	83,4
9 ZURICH	3,9	82,0	9 SANCOR	2,8	82,7	9 ROYAL & SUN ALLIANCE	2,6	85,0	9 ORBS	3,5	86,9
10 SMG	3,5	85,5	10 MERIDIONAL	2,4	85,1	10 FED. PATRONAL	2,5	87,5	10 PARANÁ	2,4	89,3
Resto	14,5	100,0	Resto	14,9	100,0	Resto	12,5	100,0	Resto	10,7	100,0

Vida Colectivo			Retiro			Renta Vitalicia			Otros de Personas		
	%	Acum.		%	Acum.		%	Acum.		%	Acum.
1 HAMBURGO	51,2	51,2	1 ESTRELLA RETIRO	87,5	87,5				1 HAMBURGO	78,1	78,1
2 CARUSO	18,1	69,3	2 BINARIA RETIRO	5,9	93,4				2 METLIFE	6,0	84,1
3 HDI	14,0	83,3	3 SAN CRISTÓBAL RETIRO	2,5	95,9				3 SANCOR	3,8	87,9
4 CAJA GENERALES	4,5	87,8	4 NACIÓN RETIRO	1,4	97,3				4 SMG VIDA	3,2	91,1
5 ROYAL & SUN ALLIANCE	2,0	89,8	5 SEGUNDA RETIRO	1,0	98,3				5 ASSURANT	3,0	94,1
6 GALICIA	1,9	91,7	6 ORÍGENES RETIRO	0,9	99,2				6 CAJA GENERALES	2,4	96,5
7 ASSURANT	1,6	93,3	7 FED. PATRONAL RETIRO	0,4	99,6				7 TPC	1,5	98,0
8 SANCOR	1,2	94,5	8 METLIFE RETIRO	0,4	100,0				8 GALICIA	0,8	98,8
9 NACIÓN	0,6	95,1	9 GALICIA RETIRO	0,0	100,0				9 TRIUNFO	0,6	99,4
10 ORÍGENES VIDA	0,5	95,6							10 MAPFRE VIDA	0,2	99,6
Resto	4,4	100,0	Resto	0,0	100,0				Resto	0,4	100,0



SUPERINTENDENCIA DE SEGUROS DE LA NACIÓN



"2016 – Año del Bicentenario de la Declaración de la Independencia Nacional"

Ejercicio 2014/2015 - Cuadro Nº 24a

TIERRA DEL FUEGO

Total Producción			Total Seg. Daños Patrimoniales			Total Seguros de Personas			Automotores		
	%	Acum.		%	Acum.		%	Acum.		%	Acum.
1 CAJA GENERALES	11,8	11,8	1 SANCOR	12,3	12,3	1 CAJA GENERALES	42,3	42,3	1 SANCOR	24,4	24,4
2 SANCOR	11,4	23,2	2 QBE BUENOS AIRES	11,8	24,1	2 ZURICH INTERNATIONAL LIFE	14,6	56,9	2 QBE BUENOS AIRES	20,0	44,4
3 QBE BUENOS AIRES	10,5	33,7	3 PROVINCIA ART	9,6	33,7	3 ESTRELLA RETIRO	5,8	62,5	3 CAJA GENERALES	17,6	62,0
4 PROVINCIA ART	8,6	42,3	4 CAJA GENERALES	8,2	41,9	4 METLIFE	5,5	68,0	4 MAPFRE	8,5	70,5
5 PREVENCIÓN ART	5,4	47,7	5 PREVENCIÓN ART	6,1	48,0	5 PROVINCIA	4,9	72,9	5 BERKLEY	7,4	77,9
6 GALENO ART	4,6	52,3	6 GALENO ART	5,2	53,2	6 ASSURANT	4,0	76,9	6 PROVINCIA	5,0	82,9
7 MAPFRE	4,0	56,3	7 MAPFRE	4,5	57,7	7 GALICIA	4,0	80,9	7 ROYAL & SUN ALLIANCE	3,5	86,4
8 BERKLEY	3,6	59,9	8 MERIDIONAL	3,8	61,5	8 SANCOR	3,7	84,6	8 BERNARDINO RIVADAVIA	2,7	89,1
9 MERIDIONAL	3,5	63,4	9 BERKLEY	3,7	65,2	9 HSBC VIDA	2,9	87,5	9 SMG	2,0	91,1
10 CAJA ART	3,3	66,7	10 CAJA ART	3,7	68,9	10 BERKLEY	2,0	89,5	10 PARANÁ	1,6	92,7
11 HOLANDO SUDAMERICANA	2,9	69,6	11 HOLANDO SUDAMERICANA	3,2	72,1	11 ROYAL & SUN ALLIANCE	1,6	91,1	11 MERIDIONAL	1,3	94,0
12 QBE ART	2,8	72,4	12 QBE ART	3,1	75,2	12 BINARIA VIDA	1,5	92,6	12 NACIÓN	1,3	95,3
13 ROYAL & SUN ALLIANCE	2,8	75,2	13 ROYAL & SUN ALLIANCE	2,9	78,1	13 PROVINCIA VIDA	0,9	93,5	13 INTÉGRITY	1,0	96,3
14 PROVINCIA	2,7	77,9	14 PROVINCIA	2,4	80,5	14 ZURICH	0,7	94,2	14 ALLIANZ	0,9	97,2
15 SMG	1,6	79,5	15 SMG	1,7	82,2	15 ORIGENES RETIRO	0,7	94,9	15 ASEGURADORA FEDERAL	0,7	97,9
16 ZURICH INTERNATIONAL LIFE	1,5	81,0	16 ACE	1,6	83,8	16 SMG	0,7	95,6	Resto	2,1	100,0
17 ACE	1,5	82,5	17 SWISS MEDICAL ART	1,2	85,0	17 MERIDIONAL	0,7	96,3			
18 SWISS MEDICAL ART	1,1	83,6	18 ALLIANZ	1,2	86,2	18 MAPFRE VIDA	0,7	97,0			
19 ALLIANZ	1,1	84,7	19 BERNARDINO RIVADAVIA	1,2	87,4	19 ASEGURADORA FEDERAL	0,5	97,5			
20 BERNARDINO RIVADAVIA	1,0	85,7	20 COFACE	1,1	88,5	20 BEVA CONSOLIDAR	0,4	97,9			
21 COFACE	0,9	86,6	Resto	11,5	100,0	Resto	2,1	100,0			
22 BERKLEY ART	0,9	87,5									
23 INTÉGRITY	0,9	88,4									
24 GALICIA	0,9	89,3									
25 ZURICH	0,8	90,1									
26 ASOCIART ART	0,8	90,9									
27 ASSURANT	0,8	91,7									
28 NACIÓN	0,7	92,4									
29 PARANÁ	0,6	93,0									
30 METLIFE	0,6	93,6									
31 ESTRELLA RETIRO	0,6	94,2									
32 INTERACCIÓN ART	0,5	94,7									
33 BEVA CONSOLIDAR	0,4	95,1									
34 AFIANZADORA	0,4	95,5									
35 FED. PATRONAL	0,3	95,8									
Resto	4,2	100,0									

Incendio			Combinado Familiar e Integral		
	%	Acum.		%	Acum.
1 MERIDIONAL	44,5	44,5	1 QBE BUENOS AIRES	22,0	22,0
2 QBE BUENOS AIRES	15,2	59,7	2 CAJA GENERALES	13,6	35,6
3 SANCOR	7,5	67,2	3 MAPFRE	12,9	48,5
4 SMG	4,6	71,8	4 SANCOR	12,4	60,9
5 MAPFRE	4,1	75,9	5 GALICIA	8,8	69,7
6 ALLIANZ	3,2	79,1	6 BEVA CONSOLIDAR	4,7	74,4
7 FED. PATRONAL	2,3	81,4	7 BERKLEY	4,4	78,8
8 ROYAL & SUN ALLIANCE	2,3	83,7	8 SMG	3,3	82,1
9 ACE	2,2	85,9	9 SEGUNDA	3,0	85,1
10 PROVINCIA	2,1	88,0	10 ROYAL & SUN ALLIANCE	2,1	87,2
Resto	12,0	100,0	Resto	12,8	100,0

Riesgos del Trabajo		
	%	Acum.
1 PROVINCIA ART	30,3	30,3
2 PREVENCIÓN ART	19,2	49,5
3 GALENO ART	18,4	65,9
4 CAJA ART	11,7	77,6
5 QBE ART	9,8	87,4
6 SWISS MEDICAL ART	3,8	91,2
7 BERKLEY ART	3,2	94,4
8 ASOCIART ART	2,7	97,1
9 INTERACCIÓN ART	1,7	98,8
10 FED. PATRONAL	0,3	99,1
11 OMINT ART	0,3	99,4
12 SEGUNDA ART	0,3	99,7
13 RECONQUISTA ART	0,2	99,9
14 HOLANDO SUDAMERICANA	0,1	100,0
15 CAMINOS PROTEGIDOS ART	0,0	100,0
Resto	0,0	100,0

TIERRA DEL FUEGO

Transportes			Robo y Riesgos Similares			Granizo			Caución		
	%	Acum.		%	Acum.		%	Acum.		%	Acum.
1 ACE	23,0	23,0	1 QBE BUENOS AIRES	36,1	36,1	1 OBE BUENOS AIRES	100,0	100,0	1 ARIANZADORA	15,1	15,1
2 ROYAL & SUN ALLIANCE	19,2	42,2	2 CAJA GENERALES	14,1	50,2				2 RIANZAS Y CREDITO	13,7	28,8
3 QBE BUENOS AIRES	17,3	59,5	3 GALICIA	10,4	60,6				3 CREDITOS Y GARANTIAS	12,9	41,7
4 SANCOR	10,5	70,0	4 NACIÓN	7,4	68,0				4 SANCOR	8,6	50,3
5 INTÉGRITY	8,3	78,3	5 METLIFE	6,1	74,1				5 BERKLEY	8,0	58,3
6 MERIDIONAL	7,1	85,4	6 ROYAL & SUN ALLIANCE	6,1	80,2				6 CHUBB	6,5	64,8
7 ALLIANZ	6,3	91,7	7 SANCOR	5,3	85,5				7 ASEGURADORES DE CAUCIONES	5,7	70,5
8 ZURICH	2,1	93,8	8 PROVINCIA	3,8	89,3				8 CREDITO Y CAUCION	5,0	75,5
9 GENERALI	1,1	94,9	9 SUPERVIELLE	2,6	91,9				9 ALLIANZ	3,6	79,1
10 SMG	1,0	95,9	10 MERIDIONAL	1,6	93,5				10 ACE	2,7	81,8
Resto	4,1	100,0	Resto	6,5	100,0	Resto	0,0	100,0	Resto	18,2	100,0
Responsabilidad Civil			Otros Daños Patrimoniales			Accidentes Personales			Vida Individual		
	%	Acum.		%	Acum.		%	Acum.		%	Acum.
1 SMG	18,6	18,6	1 HOLANDO SUDAMERICANA	48,7	48,7	1 CAJA GENERALES	26,2	26,2	1 ZURICH INTERNATIONAL LIFE	69,5	69,5
2 ZURICH	15,9	34,5	2 COFACE	16,6	65,3	2 GALICIA	15,5	41,7	2 HSBC VIDA	8,3	77,8
3 MERIDIONAL	15,0	49,5	3 ASSURANT	6,0	71,3	3 METLIFE	14,2	55,9	3 BINARIA VIDA	5,6	83,4
4 ACE	11,6	61,1	4 VIRGINIA SURETY	5,1	76,4	4 SANCOR	9,3	65,2	4 METLIFE	4,7	88,1
5 QBE BUENOS AIRES	8,1	69,2	5 QBE BUENOS AIRES	4,3	80,7	5 ROYAL & SUN ALLIANCE	4,8	70,0	5 PROVINCIA VIDA	4,3	92,4
6 SANCOR	8,0	77,2	6 ALLIANZ	2,8	83,5	6 SMG	4,3	74,3	6 ASEGURADORA FEDERAL	2,4	94,8
7 ROYAL & SUN ALLIANCE	6,8	84,0	7 BBVA CONSOLIDAR	2,5	86,0	7 MERIDIONAL	4,3	78,6	7 GALICIA	2,1	96,9
8 BERKLEY	3,6	87,6	8 PROVINCIA	2,3	88,3	8 ZURICH	4,1	82,7	8 SMSV	1,0	97,9
9 FED. PATRONAL	2,2	89,8	9 SANCOR	2,2	90,5	9 BERKLEY	3,8	86,5	9 ZURICH	0,4	98,3
10 NACIÓN	1,6	91,4	10 CAJA GENERALES	1,9	92,4	10 MAPFRE VIDA	3,2	89,7	10 CNP	0,4	98,7
Resto	8,6	100,0	Resto	7,6	100,0	Resto	10,3	100,0	Resto	1,3	100,0
Vida Colectivo			Retiro			Renta Vitalicia			Otros de Personas		
	%	Acum.		%	Acum.		%	Acum.		%	Acum.
1 CAJA GENERALES	69,1	69,1	1 ESTRELLA RETIRO	86,1	86,1				1 SANCOR	29,3	29,3
2 PROVINCIA	8,6	77,7	2 ORIGENES RETIRO	11,4	97,5				2 METLIFE	27,9	57,2
3 ASSURANT	6,6	84,3	3 BINARIA RETIRO	1,3	98,8				3 CAJA GENERALES	19,8	77,0
4 METLIFE	3,1	87,4	4 METLIFE RETIRO	0,6	99,4				4 ASSURANT	13,6	90,6
5 SANCOR	3,1	90,5	5 NACIÓN RETIRO	0,5	99,9				5 MAPFRE VIDA	3,5	94,1
6 BERKLEY	2,6	93,1	6 SAN CRISTÓBAL RETIRO	0,1	100,0				6 SMG VIDA	2,7	96,8
7 HSBC VIDA	1,9	95,0							7 SANTA LUCIA	1,6	98,4
8 GALICIA	1,8	96,8							8 GALICIA	1,1	99,5
9 ROYAL & SUN ALLIANCE	1,5	98,3							9 GENERALI	0,3	99,8
10 BINARIA VIDA	0,5	98,8							10 PREVINCA	0,2	100,0
Resto	1,2	100,0	Resto	0,0	100,0				Resto	0,0	100,0



SUPERINTENDENCIA DE
SEGUROS DE LA NACIÓN



"2016 – Año del Bicentenario de la Declaración de la Independencia Nacional"

Ejercicio 2014/2015 - Cuadro Nº 25a

TUCUMÁN

Total Producción		100,0	
	%	Acum.	
1 CAJA DE TUCUMÁN	13,9	13,9	
2 CAJA GENERALES	7,9	21,8	
3 GALENO ART	7,5	29,3	
4 BERNARDINO RIVADAVIA	4,3	33,6	
5 ASOCIART ART	4,3	37,9	
6 PROVINCIA ART	3,9	41,8	
7 PREVENCIÓN ART	3,6	45,4	
8 FED. PATRONAL	3,5	48,9	
9 SAN CRISTÓBAL	3,4	52,3	
10 MAPFRE	3,2	55,5	
11 SANCOR	2,9	58,4	
12 METLIFE	2,3	60,7	
13 NACIÓN	2,3	63,0	
14 MERCANTIL ANDINA	2,2	65,2	
15 OPCIÓN	2,1	67,3	
16 GALICIA	1,8	69,1	
17 ASSURANT	1,7	70,8	
18 HSBC VIDA	1,7	72,5	
19 ROYAL & SUN ALLIANCE	1,7	74,2	
20 ZURICH	1,6	75,8	
21 MERIDIONAL	1,5	77,3	
22 COPAN	1,2	78,5	
23 ASEGURADORA FEDERAL	1,2	79,7	
24 SWISS MEDICAL ART	1,1	80,8	
25 QBE BUENOS AIRES	1,1	81,9	
26 SEGUNDA ART	1,0	82,9	
27 PROVINCIA	1,0	83,9	
28 ALLIANZ	0,9	84,8	
29 PARANÁ	0,9	85,7	
30 CAJA ART	0,9	86,6	
31 ORBS	0,8	87,4	
32 SMG	0,8	88,2	
33 HOLANDO SUDAMERICANA	0,8	89,0	
34 QBE ART	0,6	89,6	
35 INTERACCION	0,6	90,2	
Resto	9,8	100,0	

Total Seg. Daños Patrimoniales		78,6	
	%	Acum.	
1 CAJA DE TUCUMÁN	13,6	13,6	
2 GALENO ART	9,8	23,4	
3 ASOCIART ART	5,6	29,0	
4 BERNARDINO RIVADAVIA	5,6	34,6	
5 CAJA GENERALES	5,2	39,8	
6 PROVINCIA ART	5,1	44,9	
7 PREVENCIÓN ART	4,6	49,5	
8 FED. PATRONAL	4,3	53,8	
9 MAPFRE	4,2	58,0	
10 SAN CRISTÓBAL	4,0	62,0	
11 SANCOR	3,5	65,5	
12 NACIÓN	3,0	68,5	
13 MERCANTIL ANDINA	2,8	71,3	
14 MERIDIONAL	2,0	73,3	
15 ROYAL & SUN ALLIANCE	1,9	75,2	
16 COPAN	1,6	76,8	
17 ZURICH	1,5	78,3	
18 SWISS MEDICAL ART	1,5	79,8	
19 QBE BUENOS AIRES	1,5	81,3	
20 ASSURANT	1,3	82,6	
Resto	17,4	100,0	

Incendio		4,8	
	%	Acum.	
1 SANCOR	31,6	31,6	
2 NACIÓN	19,8	51,4	
3 MERIDIONAL	9,2	60,6	
4 ALLIANZ	6,0	66,6	
5 MAPFRE	3,6	70,2	
6 ACE	3,6	73,8	
7 ZURICH	3,4	77,2	
8 HOLANDO SUDAMERICANA	3,3	80,5	
9 SMG	3,1	83,6	
10 QBE BUENOS AIRES	2,3	85,9	
Resto	14,1	100,0	

Total Seguros de Personas		23,4	
	%	Acum.	
1 CAJA GENERALES	16,5	16,5	
2 CAJA DE TUCUMÁN	15,0	31,5	
3 METLIFE	9,8	41,3	
4 OPCIÓN	9,0	50,3	
5 HSBC VIDA	7,1	57,4	
6 GALICIA	5,3	62,7	
7 ASSURANT	2,8	65,5	
8 INTERACCION	2,5	68,0	
9 CARUSO	2,1	70,1	
10 ZURICH INTERNATIONAL LIFE	2,1	72,2	
11 PROVINCIA	1,9	74,1	
12 ZURICH	1,8	75,9	
13 SMG VIDA	1,8	77,7	
14 ANTICIPAR	1,6	79,3	
15 SAN CRISTÓBAL	1,5	80,8	
16 BBVA CONSOLIDAR	1,4	82,2	
17 ASEGURADORA FEDERAL	1,4	83,6	
18 ESTRELLA RETIRO	1,4	85,0	
19 PREVINCA	1,3	86,3	
20 MAPFREVIDA	1,3	87,6	
Resto	12,4	100,0	

Combinado Familiar e Integral		3,8	
	%	Acum.	
1 GALICIA	15,1	15,1	
2 SAN CRISTÓBAL	13,0	28,1	
3 HDI	10,9	39,0	
4 MAPFRE	8,4	47,4	
5 BHN	5,5	52,9	
6 ROYAL & SUN ALLIANCE	5,1	58,0	
7 ZURICH SANTANDER	4,1	62,1	
8 ZURICH	3,8	65,9	
9 QBE BUENOS AIRES	3,5	69,4	
10 BBVA CONSOLIDAR	3,3	72,7	
Resto	27,3	100,0	

Automotores		40,1	
	%	Acum.	
1 BERNARDINO RIVADAVIA	13,4	13,4	
2 CAJA GENERALES	11,0	24,4	
3 MAPFRE	8,8	33,2	
4 SAN CRISTÓBAL	8,3	41,5	
5 MERCANTIL ANDINA	6,2	47,7	
6 FED. PATRONAL	6,1	53,8	
7 NACIÓN	4,4	58,2	
8 COPAN	4,0	62,2	
9 SANCOR	3,6	65,8	
10 CAJA DE TUCUMÁN	3,5	69,3	
11 ROYAL & SUN ALLIANCE	3,3	72,6	
12 ASEGURADORA FEDERAL	2,9	75,5	
13 MERIDIONAL	2,9	78,4	
14 QBE BUENOS AIRES	2,6	81,0	
15 ZURICH	2,6	83,6	
Resto	16,4	100,0	

Riesgos del Trabajo		43,4	
	%	Acum.	
1 CAJA DE TUCUMÁN	26,8	26,8	
2 GALENO ART	22,7	49,5	
3 ASOCIART ART	12,9	62,4	
4 PROVINCIA ART	11,9	74,3	
5 PREVENCIÓN ART	10,7	85,0	
6 SWISS MEDICAL ART	3,4	88,4	
7 SEGUNDA ART	3,0	91,4	
8 FED. PATRONAL	3,0	94,4	
9 CAJA ART	2,6	97,0	
10 QBE ART	1,9	98,9	
11 OMINT ART	0,3	99,2	
12 HOLANDO SUDAMERICANA	0,3	99,5	
13 INTERACCIÓN ART	0,3	99,8	
14 BERKLEY ART	0,1	99,9	
15 RECONQUISTA ART	0,1	100,0	
Resto	0,0	100,0	



SUPERINTENDENCIA DE SEGUROS DE LA NACIÓN



"2016 – Año del Bicentenario de la Declaración de la Independencia Nacional"

Ejercicio 2014/2015 - Cuadro Nº 25b

TUCUMÁN

Transportes		0,7		Robo y Riesgos Similares		0,4		Granizo		0,0		Caución		1,1	
	%	Acum.		%	Acum.		%	Acum.		%	Acum.		%	Acum.	
1 ROYAL & SUN ALLIANCE	23,0	23,0	1 ZURICH	18,7	18,7	1 SANCOR	40,6	40,6	1 ALBA	11,6	11,6	2 ASEGURADORES DE CAUCIONES	11,3	22,9	
2 QBE BUENOS AIRES	16,4	39,4	2 CAJA DE TUCUMÁN	16,6	35,3	2 QBE BUENOS AIRES	17,0	57,6	3 CREDITOS Y GARANTIAS	9,4	32,3	3 MERCANTIL ANDINA	8,7	41,0	
3 GENERALI	9,3	48,7	3 GALICIA	15,3	50,6	3 PROVINCIA	14,9	72,5	4 FIANZAS Y CREDITO	8,7	49,7	5 INTÉGRITY	6,2	55,9	
4 MERCANTIL ANDINA	7,8	56,5	4 CAJA GENERALES	11,8	62,4	4 HOLANDO SUDAMERICANA	14,5	87,0	6 AFANZADORA	6,2	61,3	6 MERIDIONAL	5,9	66,8	
5 HANSEATICA	7,0	63,5	5 SUPERVIELLE	9,5	71,9	5 SEGUNDA	7,2	94,2	7 ZURICH	5,4	66,3	7 FED. PATRONAL	4,9	71,7	
6 MERIDIONAL	5,9	69,4	6 METLIFE	5,3	77,2	6 NACIÓN	5,6	99,8	8 CAJA DE TUCUMÁN	4,5	66,8	8 SMG	4,3	76,0	
7 FED. PATRONAL	4,9	74,3	7 ASSURANT	5,1	82,3	7 FED. PATRONAL	0,2	100,0	9 TESTIMONIO	4,4	70,2	9 MAPFRE	4,0	80,0	
8 SMG	4,3	78,6	8 QBE BUENOS AIRES	4,0	86,3				10 SMG	3,1	73,3	10 SANCOR	3,5	83,5	
9 MAPFRE	4,0	82,6	9 NACIÓN	3,5	89,8				Resto	26,7	100,0	Resto	13,9	100,0	
10 SANCOR	3,5	86,1	10 ROYAL & SUN ALLIANCE	2,2	92,0										
Resto	13,9	100,0	Resto	8,0	100,0										

Responsabilidad Civil		1,5		Otros Daños Patrimoniales		4,2		Accidentes Personales		17,3		Vida Individual		12,8	
	%	Acum.		%	Acum.		%	Acum.		%	Acum.		%	Acum.	
1 SANCOR	28,3	28,3	1 ASSURANT	31,3	31,3	1 METLIFE	23,7	23,7	1 HSBC VIDA	32,8	32,8	2 ZURICH INTERNATIONAL LIFE	16,1	48,9	
2 FED. PATRONAL	19,3	47,6	2 CAJA GENERALES	15,8	47,1	2 CAJA GENERALES	19,3	43,0	3 ASEGURADORA FEDERAL	10,7	59,6	3 ZURICH INTERNATIONAL LIFE	16,1	65,0	
3 MERIDIONAL	9,8	57,4	3 VIRGINIA SURETY	12,9	60,0	3 GALICIA	15,4	58,4	4 EQUITATIVA DEL PLATA	6,7	66,3	4 ASEGURADORA FEDERAL	10,7	75,7	
4 SMG	9,1	66,5	4 CAJA DE TUCUMÁN	7,1	67,1	4 CAJA DE TUCUMÁN	8,2	66,6	5 PARANÁ	6,6	72,9	5 EQUITATIVA DEL PLATA	6,7	82,4	
5 CAJA DE TUCUMÁN	5,1	71,6	5 ALLIANZ	5,7	72,8	5 ZURICH	8,0	74,6	6 BINARIA VIDA	4,6	77,5	6 PARANÁ	6,6	89,0	
6 MERCANTIL ANDINA	3,8	75,4	6 ROYAL & SUN ALLIANCE	3,2	76,0	6 MAPFRE VIDA	3,4	78,0	7 METLIFE	4,2	81,7	7 BINARIA VIDA	4,6	93,6	
7 SEGUNDA	2,5	77,9	7 BERNARDINO RIVADAVIA	2,5	78,5	7 FED. PATRONAL	2,4	80,4	8 ORBIS	3,7	85,4	8 METLIFE	4,2	97,8	
8 SAN CRISTÓBAL	2,5	80,4	8 GALICIA	2,4	80,9	8 CARDIF	2,2	82,6	9 LIDERAR	3,1	88,5	9 ORBIS	3,7	91,5	
9 ACE	2,5	82,9	9 NACIÓN	2,2	83,1	9 HSBC VIDA	2,0	84,6	10 SMG VIDA	2,7	91,2	10 LIDERAR	3,1	94,6	
10 ZURICH	2,2	85,1	10 BBVA CONSOLIDAR	1,7	84,8	10 SANCOR	1,8	86,4	Resto	8,8	100,0	10 SMG VIDA	2,7	97,3	
Resto	14,9	100,0	Resto	15,2	100,0	Resto	13,6	100,0							

Vida Colectivo		65,3		Retiro		1,7		Renta Vitalicia		0,0		Otros de Personas		3,0	
	%	Acum.		%	Acum.		%	Acum.		%	Acum.		%	Acum.	
1 CAJA DE TUCUMÁN	20,9	20,9	1 ESTRELLA RETIRO	82,7	82,7				1 ANTICIPAR	52,0	52,0				
2 CAJA GENERALES	20,0	40,9	2 SAN CRISTÓBAL RETIRO	11,1	93,8				2 SMG VIDA	11,7	63,7				
3 OPCIÓN	13,7	54,6	3 BINARIA RETIRO	2,7	96,5				3 METLIFE	10,2	73,9				
4 METLIFE	7,5	62,1	4 ORIGENES RETIRO	1,5	98,0				4 MAPFRE VIDA	5,0	78,9				
5 ASSURANT	3,9	66,0	5 NACIÓN RETIRO	1,4	99,4				5 ASSURANT	3,9	82,8				
6 HSBC VIDA	3,9	69,9	6 METLIFE RETIRO	0,4	99,8				6 HAMBURGO	3,2	86,0				
7 GALICIA	3,8	73,7	7 SEGUNDA RETIRO	0,2	100,0				7 RÍO URUGUAY	3,1	89,1				
8 INTERACCION	3,8	77,5	8 HSBC RETIRO	0,0	100,0				8 BBVA CONSOLIDAR	2,8	91,9				
9 CARUSO	3,3	80,8	9 FED. PATRONAL RETIRO	0,0	100,0				9 CAJA GENERALES	1,9	93,8				
10 PROVINCIA	2,9	83,7							10 SANCOR	1,5	95,3				
Resto	16,3	100,0	Resto	0,0	100,0				Resto	4,7	100,0				

Handwritten signature and initials