

COMUNICACIÓN SSN 4973

16 FEB 2016

Circular SSN EST 1034

**SINTESIS: Información Estadística de Seguros de Retiro al 30 de septiembre de 2015.** Contiene información del total del mercado y por aseguradora de las reservas matemáticas, cantidad de pólizas y certificados, cantidad de asegurados y rentistas.


A las Entidades y Personas sujetas a la supervisión de la Superintendencia de Seguros de la Nación:

Tengo el agrado de dirigirme a ustedes a los efectos de remitirles información estadística de Seguros de Retiro, correspondiente al 30 de septiembre del año 2015.

En el **Anexo I** se describe el alcance y el contenido de la presente Comunicación.

En el **Anexo II** se presentan los cuadros con la información estadística de seguros de Retiro, los cuales también se encuentran disponibles en planilla de cálculo en [www.ssn.gov.ar](http://www.ssn.gov.ar) dentro de la sección *Compañías/Productores/Información Estadística y Contable/ Información por Ramo/ Retiro: asegurados, rentistas y reservas matemáticas*.

Saludo a Ustedes atentamente.



  
Lic. EDGARDO ISAAC PODJARNY  
Superintendente de Seguros de la Nación

LA PRESENTE COMUNICACIÓN CONTIENE 1 PÁGINA/S Y 2 ANEXO/S EN 10 PÁGINA/S.  
CIRC. ANT. IDENT. Nº 9560

Página 1

ANEXO I

## INFORMACIÓN ESTADÍSTICA DE SEGUROS DE RETIRO

Al 30 de Septiembre de 2015

### INTRODUCCIÓN

En la presente Comunicación se publican los datos estadísticos de los seguros de Retiro al 30 de Septiembre del año 2015, que las entidades presentan trimestralmente a la Superintendencia de Seguros de la Nación a través de la Información Complementaria del Sistema de Información de las Entidades Supervisadas (SINENSUP).

En el Anexo II se presenta, para cada una de las aseguradoras que operan en seguros de Retiro, la información sobre las reservas matemáticas, cantidad de pólizas, de certificados, de asegurados y de rentistas clasificados según el tipo de seguro: retiro individual y colectivo, rentas vitalicias previsionales y derivadas de riesgos del trabajo.

### INFORMACIÓN CONTENIDA

**Entidades:** denominación abreviada de las **16** entidades aseguradoras que operan en seguros de retiro.

**Seguros de Retiro:** incluye las siguientes operatorias:

Retiro Individual y Colectivo

Renta Vitalicia Previsional (residual del Sistema Integrado de Jubilaciones y Pensiones, derogado por Ley 26.425 de 2008)

Renta Vitalicia de Riesgos del Trabajo

**Reservas Matemáticas:** incluye el fondo de acumulación constituido por las Reservas Matemáticas de Seguros Directos, Fondos de Fluctuaciones, Fondos de Participación o Acumulación, Reserva Adicional para Desvíos en edad de finalización, Diferencias Valuación Préstamos Garantizados a Devengar de Res. Nº 29.317, Provisión para Recomposición de Reservas Matemáticas y Otros.

**Período de Ahorro:** se refiere a la etapa activa que se extiende desde la celebración del contrato hasta la edad fijada para el retiro del asegurado.

**Período de Renta:** se refiere a la etapa pasiva donde el rentista percibe una renta calculada en función del monto acumulado por los aportes efectuados en la etapa activa.

**Asegurados:** son los que aportan cuotas de ahorro con las cuales forma un capital, que en el futuro proveerá el pago periódico de una Renta o el pago del capital asegurado liquidado en forma de Rentas Vitalicias.



**Rentistas:** corresponde a los asegurados beneficiarios que cobran una renta de un seguro de retiro individual o colectivo, una renta vitalicia previsional o derivada de una cobertura de riesgos del trabajo; cuyos aportes en este último caso son provenientes de una aseguradora de Riesgos del Trabajo.

#### **NOVEDADES DEL TRIMESTRE JULIO - SEPTIEMBRE 2015**

Con relación a las entidades incluidas en el último informe trimestral de abril - junio de 2015, no se han producido novedades.

#### **ÍNDICE DE CUADROS DEL ANEXO II**

Cuadro	Título
1	Reservas Matemáticas
2	Cantidad de Pólizas y Certificados
3	Cantidad de Asegurados en Período de Ahorro
4	Cantidad de Rentistas de Seguros de Retiro Individual y Colectivo
5	Cantidad de Rentistas de Renta Vitalicia Previsional
6	Cantidad de Rentistas Derivados de Riesgos del Trabajo

**ANEXO II**

**Seguros de Retiro**  
Reservas Matemáticas (en pesos)


AJ 30 de Septiembre de 2015

Cuadro Nº 1

Entidades	Total	Período de Ahorro			Período de Rente							Otros <sup>(1)</sup>
		Seguro de Retiro			Renta Vitalicia			Rente	Renta Riesgos del Trabajo			
		Total	Individual	Colectivo	Total	Individual	Colectivo	Vitalicia Previsional	Total	Periódicas	Vitalicias Complementarias	
<b>TOTAL</b>	<b>35.860.492.938</b>	<b>9.814.865.561</b>	<b>929.757.826</b>	<b>8.885.107.735</b>	<b>1.358.457.651</b>	<b>120.383.930</b>	<b>1.238.073.721</b>	<b>18.747.192.789</b>	<b>1.328.156.623</b>	<b>433.737.378</b>	<b>894.421.245</b>	<b>4.611.818.314</b>
BINARIA RETIRO	1.011.031.930	268.249.931	176.859.384	91.390.547	1.957.745	1.378.025	579.720	700.111.569	40.712.685	54.485	40.658.200	-
CAJA RETIRO	49.488.807	-	-	-	-	-	-	36.556.747	2.140.531	2.140.531	-	10.771.529
CREDICOOP RETIRO	826.176.353	1.404.836	166.084	1.238.752	216.339.595	733.279	215.606.316	441.731.483	43.778.148	-	43.778.148	122.922.291
ESTRELLA RETIRO	8.626.172.342	8.787.291.891	10.950.058	8.776.341.833	937.310.041	1.412.248	935.897.793	-	-	-	-	901.570.410
FEDERACION PATRONAL RETIRO	2.804.010	2.804.010	2.804.010	-	-	-	-	-	-	-	-	-
GALICIA RETIRO	98.845.793	23.971.617	23.971.617	-	1.188.447	1.188.447	-	56.408.683	-	-	-	17.277.046
HSBC RETIRO	4.776.800.235	426.078.703	51.086.262	374.992.441	6.703.143	5.292.546	1.410.597	3.512.837.617	112.950.175	112.950.175	-	716.230.597
INST. ENTRE RIOS RETIRO	148.302.297	113.168.795	826.931	112.341.864	2.870.491	410.760	2.459.731	1.358.110	6.792.256	6.792.256	-	24.112.645
METLIFE RETIRO	3.639.214.141	183.482.688	144.229.196	39.253.492	14.679.614	3.780.716	11.098.898	2.922.162.828	118.042.463	-	118.042.463	400.646.548
NACION RETIRO	3.496.949.159	1.019.867.985	175.707.084	844.160.901	7.258.330	2.435.573	4.822.757	1.742.389.667	297.496.567	297.496.567	-	429.936.410
ORIGENES RETIRO	9.590.788.055	441.593.599	126.370.743	315.222.856	45.856.624	1.346.730	44.509.894	7.209.551.774	285.516.247	-	285.516.247	1.606.269.811
PROYECCION RETIRO	297.211.065	-	-	-	1.460.628	-	1.460.628	280.411.261	15.339.176	14.270.240	1.068.936	-
SAN CRISTOBAL RETIRO	1.491.289.354	142.572.943	139.329.781	3.243.162	9.977.217	8.977.217	-	827.176.216	336.668.834	-	336.668.834	174.894.144
SEGUNDA RETIRO	544.055.116	330.806.288	77.295.133	253.511.155	98.382.883	91.644.748	6.738.115	31.018.806	26.017.681	33.124	25.984.557	57.829.478
SMG RETIRO	1.251.680.785	73.269.123	53.052	73.216.071	4.872.569	-	4.872.569	985.477.828	42.703.860	-	42.703.860	145.357.405
ZURICH ARG. RETIRO	9.703.496	303.152	108.491	194.661	9.400.344	783.641	6.616.703	-	-	-	-	-

- Datos igual a cero.

(1) Incluye: Fondos de Fluctuación, Fondos de Participación o Acumulación, Reserva Adicional para Desvíos en Edad de Finalización, Diferencias Valuación Préstamo Garsnizado a Devengar Res. Nº 29.317 y Otros, por entidades.




**Seguros de Retiro**  
**Cantidad de Pólizas y Certificados**

Al 30 de Septiembre de 2015

Cuadro Nº 2

Entidades	En Período de Ahorro			En Período de Renta	
	Individual	Colectivo		Individual	Colectivo
	Pólizas	Pólizas	Certificados	Pólizas	Certificados
<b>TOTAL</b>	<b>33.078</b>	<b>502</b>	<b>1.383.126</b>	<b>237</b>	<b>18.171</b>
BINARIA RETIRO	4.722	57	2.487	15	6
CAJA RETIRO	-	-	-	-	-
CREDICOOP RETIRO	94	9	2.038	-	10
ESTRELLA RETIRO	4.163	1	1.303.637	8	14.469
FEDERACION PATRONAL RETIRO	163	-	-	-	-
GALICIA RETIRO	466	-	-	8	-
HSBC RETIRO	332	171	3.003	6	9
INST. ENTRE RIOS RETIRO	747	49	15.103	8	59
METLIFE RETIRO	3.495	18	3.902	34	9
NACION RETIRO	4.496	10	29.605	12	3.198
ORIGENES RETIRO	6.554	123	20.721	81	150
PROYECCION RETIRO	-	-	-	-	178
SAN CRISTOBAL RETIRO	5.686	27	349	26	-
SEGUNDA RETIRO	2.158	22	2.158	37	65
SMG RETIRO	2	15	123	-	4
ZURICH ARG. RETIRO	-	-	-	2	14

- Datos igual a cero.





SUPERINTENDENCIA DE SEGUROS DE LA NACIÓN



"2016 – Año del Bicentenario de la Declaración de la Independencia Nacional"

**Seguros de Retiro**  
Cantidad de Asegurados en Período de Ahorro

Al 30 de Septiembre de 2015

Cuadro Nº 3A

Entidades	TOTAL			hasta 34 años			de 35 a 49 años			de 50 a 64 años			de 65 años y más		
	Total	Mujeres	Hombres	Total	Mujeres	Hombres	Total	Mujeres	Hombres	Total	Mujeres	Hombres	Total	Mujeres	Hombres
<b>TOTAL</b>	<b>1.416.204</b>	<b>691.001</b>	<b>725.203</b>	<b>768.542</b>	<b>400.931</b>	<b>367.611</b>	<b>466.471</b>	<b>213.813</b>	<b>252.658</b>	<b>159.508</b>	<b>68.097</b>	<b>91.411</b>	<b>21.683</b>	<b>8.160</b>	<b>13.523</b>
Subtotal Retiro Individual	33.078	13.189	19.889	3.470	1.567	1.903	9.641	3.982	5.659	14.764	5.726	9.038	5.203	1.914	3.289
BINARIA RETIRO	4.722	2.362	2.360	489	266	223	2.107	1.031	1.076	1.841	927	914	285	138	147
CAJA RETIRO	-	-	-	-	-	-	-	-	-	-	-	-	-	-	-
CREOICOOP RETIRO	94	48	46	18	10	8	39	22	17	24	10	14	13	6	7
ESTRELLA RETIRO	4.163	1.410	2.753	1	-	1	358	141	217	2.430	747	1.683	1.374	522	852
FEDERACION PATRONAL RETIRO	163	60	103	22	4	18	91	36	55	46	20	26	4	-	4
GALICIA RETIRO	466	166	300	4	2	2	131	50	81	271	87	184	60	27	33
HSBC RETIRO	332	107	225	14	8	6	52	15	37	206	71	135	60	13	47
INST. ENTRE RIOS RETIRO	747	280	467	28	18	10	130	52	78	371	140	231	218	70	148
METLIFE RETIRO	3.495	1.415	2.080	791	379	412	368	140	228	1.370	535	835	966	361	605
NACION RETIRO	4.496	1.671	2.825	126	55	71	1.075	428	647	2.156	793	1.363	1.139	395	744
ORIGENES RETIRO	6.554	2.183	4.371	232	72	160	2.044	634	1.410	3.679	1.301	2.378	599	176	423
PROYECCION RETIRO	-	-	-	-	-	-	-	-	-	-	-	-	-	-	-
SAN CRISTOBAL RETIRO	5.686	2.555	3.131	1.213	502	711	2.452	1.102	1.350	1.658	795	863	363	156	207
SEGUNDA RETIRO	2.158	931	1.227	532	251	281	793	331	462	711	299	412	122	50	72
SMG RETIRO	2	1	1	-	-	-	1	-	1	1	1	-	-	-	-
ZURICH ARG. RETIRO	-	-	-	-	-	-	-	-	-	-	-	-	-	-	-

- Datos igual a cero.

*Handwritten signature*



**SUPERINTENDENCIA DE SEGUROS DE LA NACIÓN**



"2016 – Año del Bicentenario de la Declaración de la Independencia Nacional"

**Seguros de Retiro**

**Cantidad de Asegurados en Período de Ahorro**

Al 30 de Septiembre de 2015

Cuadro Nº 3B

Entidades	TOTAL			hasta 34 años			de 35 a 49 años			de 50 a 64 años			de 65 años y más		
	Total	Mujeres	Hombres	Total	Mujeres	Hombres	Total	Mujeres	Hombres	Total	Mujeres	Hombres	Total	Mujeres	Hombres
Subtotal Retiro Colectivo	1.383.126	677.812	705.314	765.072	399.364	365.708	456.830	209.831	246.999	144.744	62.371	82.373	16.480	6.246	10.234
BINARIA RETIRO	2.487	1.016	1.471	521	264	257	1.209	528	681	646	207	439	111	17	94
CAJA RETIRO	-	-	-	-	-	-	-	-	-	-	-	-	-	-	-
CREDICOOP RETIRO	2.088	685	1.353	110	100	10	1.035	27	1.008	616	523	93	277	35	242
ESTRELLA RETIRO	1.308.637	652.027	651.610	734.768	388.605	346.163	427.154	199.823	227.331	127.453	57.719	69.734	14.262	5.880	8.382
FEDERACION PATRONAL RETIRO	-	-	-	-	-	-	-	-	-	-	-	-	-	-	-
GALICIA RETIRO	-	-	-	-	-	-	-	-	-	-	-	-	-	-	-
HSBC RETIRO	3.003	620	2.383	230	37	193	1.186	334	852	1.385	234	1.151	202	15	187
INST. ENTRE RIOS RETIRO	15.103	5.230	9.873	6.217	2.352	3.865	5.980	1.958	4.022	2.310	734	1.576	596	186	410
METLIFE RETIRO	3.902	1.311	2.591	1.153	509	644	1.210	513	697	1.245	248	997	294	41	253
NACION RETIRO	29.805	8.221	21.384	8.672	2.475	6.197	11.394	3.514	7.880	8.914	2.188	6.726	625	66	559
ORIGENES RETIRO	20.721	7.938	12.783	12.780	4.765	7.975	6.572	2.761	3.811	1.356	392	964	33	-	33
PROYECCION RETIRO	-	-	-	-	-	-	-	-	-	-	-	-	-	-	-
SAN CRISTOBAL RETIRO	349	52	297	59	6	53	151	27	124	127	19	108	12	-	12
SEGUNDA RETIRO	2.158	686	1.472	560	230	350	891	329	562	626	121	505	81	6	55
SMG RETIRO	123	26	97	2	1	1	48	17	31	66	8	58	7	-	7
ZURICH ARG. RETIRO	-	-	-	-	-	-	-	-	-	-	-	-	-	-	-

- Datos igual a cero.



**SUPERINTENDENCIA DE SEGUROS DE LA NACIÓN**



"2016 – Año del Bicentenario de la Declaración de la Independencia Nacional"

**Seguros de Retiro**

**Cantidad de Rentistas de Seguros de Retiro Individual y Colectivo**

AJ 30 de Septiembre de 2015

Cuadro Nº 4A

	TOTAL			hasta 64 años			de 65 a 69 años			de 70 a 74 años			de 75 años y más		
	Total	Mujeres	Hombres	Total	Mujeres	Hombres	Total	Mujeres	Hombres	Total	Mujeres	Hombres	Total	Mujeres	Hombres
<b>TOTAL</b>	<b>18.411</b>	<b>10.026</b>	<b>8.385</b>	<b>3.104</b>	<b>2.429</b>	<b>675</b>	<b>4.064</b>	<b>2.050</b>	<b>2.014</b>	<b>3.880</b>	<b>2.042</b>	<b>1.838</b>	<b>7.363</b>	<b>3.505</b>	<b>3.858</b>
Subtotal Retira Individual	237	112	125	36	24	12	44	15	29	57	22	35	100	51	49
BINARIA RETIRO	15	8	7	-	-	-	2	1	1	7	4	3	6	3	3
CAJA RETIRO	-	-	-	-	-	-	-	-	-	-	-	-	-	-	-
CREDICOOP RETIRO	-	-	-	-	-	-	-	-	-	-	-	-	-	-	-
ESTRELLA RETIRO	8	4	4	1	-	1	1	-	1	-	-	-	6	4	2
FEDERACION PATRONAL RETIRO	-	-	-	-	-	-	-	-	-	-	-	-	-	-	-
GALICIA RETIRO	8	6	2	-	-	-	2	1	1	5	4	1	1	1	-
HSBC RETIRO	6	1	5	1	-	1	-	-	-	2	-	2	3	1	2
INST. ENTRE RIOS RETIRO	8	5	3	2	1	1	-	-	-	1	1	-	5	3	2
METLIFE RETIRO	34	20	14	-	-	-	3	3	-	8	5	3	23	12	11
NACION RETIRO	12	7	5	5	4	1	-	-	-	-	-	-	7	3	4
ORIGENES RETIRO	81	39	42	8	8	-	14	5	8	17	5	12	42	21	21
PROYECCION RETIRO	-	-	-	-	-	-	-	-	-	-	-	-	-	-	-
SAN CRISTOBAL RETIRO	26	11	15	9	5	4	2	-	2	8	3	5	7	3	4
SEGUNDA RETIRO	37	11	26	8	6	2	20	5	15	9	-	9	-	-	-
SMG RETIRO	-	-	-	-	-	-	-	-	-	-	-	-	-	-	-
ZURICH ARG. RETIRO	2	-	2	2	-	2	-	-	-	-	-	-	-	-	-

- Datos Igual a cero.





**SUPERINTENDENCIA DE SEGUROS DE LA NACIÓN**



"2016 – Año del Bicentenario de la Declaración de la Independencia Nacional"

**Seguros de Retiro**

**Cantidad de Rentistas de Seguros de Retiro Individual y Colectivo**

Al 30 de Septiembre de 2015

Cuadro N° 4B

	TOTAL			hasta 64 años			de 65 a 69 años			de 70 a 74 años			de 75 años y más		
	Total	Mujeres	Hombres	Total	Mujeres	Hombres	Total	Mujeres	Hombres	Total	Mujeres	Hombres	Total	Mujeres	Hombres
Subtotal Retiro Colectivo	18.174	9.914	8.260	3.068	2.405	663	4.020	2.035	1.985	3.823	2.020	1.803	7.263	3.454	3.809
BINARIA RETIRO	6	5	1	-	-	-	-	-	-	5	4	1	1	1	-
CAJA RETIRO	-	-	-	-	-	-	-	-	-	-	-	-	-	-	-
CREDICOOP RETIRO	10	2	8	1	1	-	4	-	4	5	1	4	-	-	-
ESTRELLA RETIRO	14.469	8.530	5.939	1.691	1.690	1	3.104	1.786	1.318	3.062	1.825	1.237	6.612	3.229	3.383
FEDERACION PATRONAL RETIRO	-	-	-	-	-	-	-	-	-	-	-	-	-	-	-
GALICIA RETIRO	-	-	-	-	-	-	-	-	-	-	-	-	-	-	-
HSBC RETIRO	9	4	5	-	-	-	-	-	-	-	-	-	9	4	5
INST. ENTRE RIOS RETIRO	60	33	27	8	7	1	16	10	6	20	11	9	16	5	11
METLIFE RETIRO	9	1	8	-	-	-	-	-	-	-	-	-	9	1	8
NACION RETIRO	3.198	1.163	2.035	1.326	680	646	855	237	618	713	173	540	304	73	231
ORIGENES RETIRO	150	58	92	1	1	-	2	1	1	6	6	-	141	50	91
PROYECCION RETIRO	178	92	86	2	-	2	2	1	1	3	-	3	171	91	80
SAN CRISTOBAL RETIRO	-	-	-	-	-	-	-	-	-	-	-	-	-	-	-
SEGUNDA RETIRO	65	24	41	24	24	-	32	-	32	9	-	9	-	-	-
SMG RETIRO	4	-	4	-	-	-	4	-	4	-	-	-	-	-	-
ZURICH ARG. RETIRO	16	2	14	15	2	13	1	-	1	-	-	-	-	-	-

- Datos Igual e cero.

*Handwritten signature*



SUPERINTENDENCIA DE SEGUROS DE LA NACIÓN



"2016 – Año del Bicentenario de la Declaración de la Independencia Nacional"

**Seguros de Retiro**

**Cantidad de Rentistas de Renta Vitalicia Previsional**

Al 30 de Septiembre de 2015

Cuadro Nº 5

Entidades	TOTAL			hasta 34 años			de 35 a 49 años			de 50 a 64 años			de 65 a 69 años			de 70 años y más		
	Total	Mujeres	Hombres	Total	Mujeres	Hombres	Total	Mujeres	Hombres	Total	Mujeres	Hombres	Total	Mujeres	Hombres	Total	Mujeres	Hombres
<b>TOTAL</b>	<b>130.290</b>	<b>82.308</b>	<b>47.982</b>	<b>19.612</b>	<b>9.952</b>	<b>9.660</b>	<b>12.528</b>	<b>10.243</b>	<b>2.285</b>	<b>34.788</b>	<b>27.893</b>	<b>6.895</b>	<b>20.458</b>	<b>14.440</b>	<b>6.018</b>	<b>42.904</b>	<b>19.780</b>	<b>23.124</b>
BINARIA RETIRO	4.330	2.541	1.789	511	267	244	393	319	74	971	796	175	657	462	175	1.798	677	1.121
CAJA RETIRO	83	75	8	0	8	-	14	14	-	48	41	7	4	3	1	9	9	-
CREDICOOP RETIRO	3.960	2.569	1.391	498	258	240	441	370	71	1.103	694	209	647	497	150	1.271	550	721
ESTRELLA RETIRO	-	-	-	-	-	-	-	-	-	-	-	-	-	-	-	-	-	-
FEDERACION PATRONAL RETIRO	-	-	-	-	-	-	-	-	-	-	-	-	-	-	-	-	-	-
GALICIA RETIRO	238	140	98	24	11	13	19	15	4	69	53	16	55	39	16	71	22	49
HSBC RETIRO	20.945	13.317	7.628	2.002	1.008	994	2.159	1.756	403	5.872	4.581	1.291	3.404	2.294	1.110	7.506	3.678	3.830
INST. ENTRE RIOS RETIRO	26	25	1	-	-	-	4	4	-	13	13	-	5	5	-	4	3	1
METLIFE RETIRO	19.135	12.287	6.848	8.699	4.393	4.306	1.516	1.279	237	4.028	3.535	493	1.839	1.427	412	3.053	1.653	1.400
NACION RETIRO	12.974	7.931	5.043	965	500	465	1.013	830	183	3.449	2.719	730	2.352	1.661	691	5.195	2.221	2.974
ORIGENES RETIRO	55.275	34.970	20.305	4.762	2.392	2.370	5.384	4.382	1.002	14.952	11.904	3.048	9.491	6.721	2.770	20.686	9.571	11.115
PROYECCION RETIRO	1.947	1.032	915	250	131	119	209	130	79	631	411	220	327	188	139	530	172	358
SAN CRISTOBAL RETIRO	6.103	4.095	2.008	1.038	544	494	717	628	89	2.019	1.678	341	892	621	271	1.437	624	813
SEGUNDA RETIRO	129	70	51	23	12	11	21	13	8	44	31	13	16	11	5	25	11	14
SMG RETIRO	5.145	3.248	1.897	832	428	404	638	503	135	1.589	1.237	352	769	491	278	1.317	589	728
ZURICH ARG. RETIRO	-	-	-	-	-	-	-	-	-	-	-	-	-	-	-	-	-	-

- Datos igual a cero.



SUPERINTENDENCIA DE  
SEGUROS DE LA NACIÓN



"2016 – Año del Bicentenario de la Declaración de la Independencia Nacional"

**Seguros de Retiro**

**Cantidad de Rentistas derivados de Riesgos del Trabajo**

Al 30 de Septiembre de 2015

Cuadro Nº 6

Entidades	TOTAL			hasta 34 años			de 35 a 49 años			de 50 a 64 años			de 65 a 69 años			de 70 años y más		
	Total	Mujeres	Hombres	Total	Mujeres	Hombres	Total	Mujeres	Hombres	Total	Mujeres	Hombres	Total	Mujeres	Hombres	Total	Mujeres	Hombres
<b>TOTAL</b>	<b>12.153</b>	<b>7.932</b>	<b>4.221</b>	<b>4.072</b>	<b>2.002</b>	<b>2.070</b>	<b>2.600</b>	<b>1.941</b>	<b>659</b>	<b>3.289</b>	<b>2.494</b>	<b>795</b>	<b>987</b>	<b>644</b>	<b>343</b>	<b>1.205</b>	<b>851</b>	<b>354</b>
BINARIA RETIRO	367	228	139	147	71	76	71	50	21	104	75	29	23	15	8	22	17	5
CAJA RETIRO	15	15	-	2	2	-	6	6	-	5	5	-	1	1	-	1	1	-
CREDICOOP RETIRO	374	222	152	154	95	69	86	58	28	97	58	39	17	11	6	20	10	10
ESTRELLA RETIRO	-	-	-	-	-	-	-	-	-	-	-	-	-	-	-	-	-	-
FEDERACION PATRONAL RETIRO	-	-	-	-	-	-	-	-	-	-	-	-	-	-	-	-	-	-
GALICIA RETIRO	-	-	-	-	-	-	-	-	-	-	-	-	-	-	-	-	-	-
HSBC RETIRO	1.093	785	308	115	59	56	104	104	-	322	270	52	180	135	45	372	217	155
INST. ENTRE RIOS RETIRO	53	30	23	24	13	11	18	9	9	8	6	2	1	-	1	2	2	-
METLIFE RETIRO	1.591	1.114	477	268	60	208	332	296	36	532	438	94	245	133	112	214	187	27
NACION RETIRO	2.135	1.259	876	886	450	436	428	264	164	552	363	189	138	89	49	131	93	38
ORIGENES RETIRO	3.389	2.517	872	1.166	613	553	873	747	126	928	808	120	188	151	37	234	198	36
PROYECCION RETIRO	141	84	57	81	39	42	30	23	7	23	17	6	5	4	1	2	1	1
SAN CRISTOBAL RETIRO	2.498	1.333	1.165	1.049	521	528	540	301	239	586	339	247	154	76	78	169	96	73
SEGUNDA RETIRO	143	107	36	28	13	15	24	17	7	46	41	5	18	16	2	27	20	7
SMG RETIRO	354	238	116	152	76	76	88	66	22	86	74	12	17	13	4	11	9	2
ZURICH ARG. RETIRO	-	-	-	-	-	-	-	-	-	-	-	-	-	-	-	-	-	-

- Datos igual a cero.