

COMUNICACIÓN SSN 4 5 9 0

24 JUN 2015

Circular SSN EST 986

SINTESIS: Estado de Cobertura de Compromisos Exigibles y Siniestros Liquidados a Pagar al 31 de Marzo de 2015. Contiene información, por aseguradora, de las Disponibilidades e Inversiones de Cobertura, Compromisos Exigibles y Siniestros Liquidados a Pagar.


A las Entidades y Personas sujetas a la supervisión de la Superintendencia de Seguros de la Nación.

Tengo el agrado de dirigirme a ustedes con el objeto de remitirles el Estado de Cobertura de Compromisos Exigibles y Siniestros Liquidados a Pagar, correspondiente al 31 de Marzo de 2015.

En el **Anexo I** se describe el alcance y consideraciones generales de la información contenida en la presente Comunicación.

En el **Anexo II** se presentan los cuadros, los cuales también se encuentran disponibles en planilla de cálculo en www.ssn.gov.ar dentro de la sección *Información Estadística y Contable > Información de Estados Contables > Estado de cobertura.*

Saludo a ustedes atentamente.



Lic. Juan Antonio Bontempo
Superintendente de Seguros de la Nación

LA PRESENTE COMUNICACIÓN CONTIENE 1 PÁGINA/S Y 2 ANEXO/S EN 15 PÁGINA/S.
CIRC. ANT. IDENT. N° 9177

ANEXO I

**ESTADO DE COBERTURA DE COMPROMISOS EXIGIBLES
Y SINIESTROS LIQUIDADOS A PAGAR
Al 31 de Marzo 2015**

INTRODUCCIÓN

En la presente Comunicación se publican las principales cuentas del Estado de Cobertura de Compromisos Exigibles y Siniestros Liquidados a Pagar correspondiente a los Estados Contables (EECC) anuales con cierre del ejercicio al 31 de Marzo de 2015, que las entidades presentan a la Superintendencia de Seguros de la Nación a través del Sistema de Información de las Entidades Supervisadas (SINENSUP)¹.

Los datos se presentan para cada una de las aseguradoras, clasificadas por rama de actividad y ordenadas alfabéticamente por naturaleza jurídica y nombre de la entidad.

INFORMACIÓN CONTENIDA

Esta Comunicación contiene información por entidad de los EECC de **182** entidades de las **183** autorizadas a operar al 31 de Marzo de 2015: **111** de Seguros Patrimoniales y Mixtas, **5** de Transporte Público de Pasajeros, **14** que operan en forma exclusiva en Riesgos del Trabajo, **36** exclusivamente en Seguros de Vida y **16** de Seguros de Retiro.

INDUSTRIA ART S.A. no presenta balance por lo dispuesto por Resolución SSN N° 32.189 del 01.08.2007 que exime a la entidad de presentar EECC hasta tanto la Superintendencia de Riesgos del Trabajo le confiera la autorización para operar en el marco de su competencia.

El Anexo II también se encuentra disponible en planilla de cálculo en www.ssn.gov.ar dentro de la sección *Información Estadística y Contable > Información de Estados Contables > Estado de cobertura*. Contiene la siguiente información:

- **Disponibilidades e Inversiones:** se detallan las disponibilidades e inversiones existentes en el país y radicadas en el exterior, clasificadas por especie: títulos públicos, acciones, depósitos a plazos, etc.
- **Compromisos Exigibles:** se detallan los compromisos exigibles: reaseguros; impuestos; siniestros liquidados a pagar; etc.



¹ Puede consultar los EECC de cada aseguradora ingresando a www.ssn.gov.ar, dentro de *Información Estadística y Contable > Información de Estados Contables > Balances: sistema de consulta > SINENSUP*.

CONSIDERACIONES GENERALES

Estados Contables Trimestrales: por corresponder a un período intermedio, cabe señalar que las cuentas patrimoniales (inversiones, pasivos, etc.) reflejan el saldo al cierre del período, mientras que las cuentas de resultado (primas y siniestros devengados, resultados, gastos, etc.) exponen el obtenido a partir del inicio del ejercicio económico (1° de julio) y hasta el último día de cierre del período correspondiente. Asimismo es importante considerar que las entidades extranjeras efectúan el cierre de su ejercicio económico al 31 de diciembre de 2015.

Ramas de Actividad:

Patrimoniales y mixtas: incluye las entidades que operan exclusivamente en seguros patrimoniales y las que además lo hacen en los ramos Vida, Accidentes Personales y/o Riesgos del Trabajo.

Riesgos del Trabajo: entidades que operan de forma exclusiva las coberturas derivadas de la Ley N° 24.557.

Transporte Público de Pasajeros: entidades que operan de forma exclusiva las coberturas derivadas de la Resolución SSN N° 25.429.

Vida: entidades que operan en seguros de vida, salud, accidentes personales y/o sepelio.

Retiro: entidades que operan de forma exclusiva en seguros de retiro y en rentas vitalicias previsionales y derivadas de riesgos del trabajo.

Naturaleza Jurídica: identifica la naturaleza jurídica de la entidad de acuerdo a las siguiente clasificación: (A) Sociedades Anónimas, (C) Cooperativas y Mutuales, (E) Extranjeras y (O) Organismos Oficiales.

Cifras sujetas a verificación: a la fecha de elaboración de la presente Comunicación, los EECC al 31.03.2015 se encuentran en la etapa de verificación por parte de la SSN.

Redondeo de cifras: pueden encontrarse diferencias entre las sumas de los valores individuales y sus correspondientes totales debido a los redondeos realizados, tanto en las cifras expresadas en valores absolutos como en términos relativos.

bu

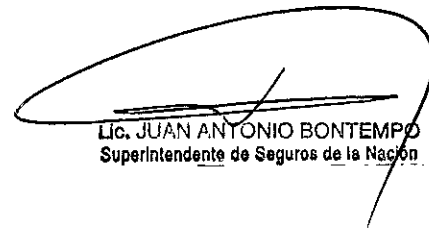
ÍNDICE DE CUADROS DEL ANEXO (DISPONIBLE EXCLUSIVAMENTE EN PLANILLA DE CÁLCULO)

CUADRO TÍTULO

1 Disponibilidades e Inversiones

2 Compromisos Exigibles

J. Bu



Lic. JUAN ANTONIO BONTEMPO
SuperIntendente de Seguros de la Nación

ANEXO II

Estado Cobertura de Compromisos Exigibles y Sinestros Liquidados a Pagar: Disponibilidades e Inversiones

Cifras en pesos sujetas a verificación

Balances al 31 de Marzo de 2015

Entidad	Disponibilidad e Inversiones en el PAIS										Disponibilidades e Inversiones en el EXTERIOR	TOTAL Disponibilidades e Inversiones		
	Nº	NJ Denominación	Caja	Bancos	Titulos Públicos	Acciones	Obligaciones Negociables	Fondos Comunes de Inversión	Fideicomisos Financieros	Depósitos a Plazo			Otras Inversiones	TOTAL
		TOTAL DE MERCADO	152.326.018	4.267.547.038	43.824.028.238	4.108.094.307	19.264.555.843	36.106.738.798	2.011.632.627	12.802.594.460	144.094.702	122.681.612.031	47.404.931	122.729.016.962
	A	SOCIEDADES ANONIMAS	108.716.430	3.395.354.984	38.151.209.380	1.013.620.807	16.521.786.218	31.091.172.253	1.405.975.777	10.311.785.661	125.538.153	102.125.159.663	47.404.931	102.172.564.594
	C	COOPERATIVAS Y MUTUALES	41.686.585	733.539.989	4.072.601.263	100.499.426	1.640.809.811	3.487.943.618	522.780.943	2.180.184.301	13.959.152	12.794.005.088	0	12.794.005.088
	E	SUCURSALES ENT. EXTRANJERAS	43.091	30.970.135	1.161.175.705	2.993.368.947	618.431.149	1.307.207.435	0	119.043.884	0	6.230.240.346	0	6.230.240.346
	O	ORGANISMOS OFICIALES	1.879.912	107.681.930	439.041.890	605.127	483.528.665	220.415.492	82.875.907	191.580.614	4.597.397	1.532.206.934	0	1.532.206.934
		PATRIMONIALES y MIXTAS	143.938.313	3.588.659.827	15.861.539.664	563.891.049	6.532.981.455	17.417.780.133	988.693.070	6.986.966.604	76.947.198	52.161.397.313	35.735.253	52.197.132.566
	1 A	ACE	247.764	72.399.143	100.297.975	0	76.002.129	0	0	0	0	248.947.011	0	248.947.011
	2 A	AFIANZADORA	74.778	1.975.700	4.466.290	0	3.465.675	16.528.676	77.811	2.852.204	0	29.441.134	0	29.441.134
	3 C	AGROSALTA	89.395	28.672.384	0	0	0	0	0	107.245.412	0	136.007.191	0	136.007.191
	4 A	ALBA	1.349.764	1.853.901	4.993.108	128.205	0	7.314.408	102.000	2.463.496	0	18.204.882	0	18.204.882
	5 A	ALLIANZ	4.491.950	34.133.503	175.476.468	0	17.916.688	556.272.629	0	0	0	788.291.238	0	788.291.238
	6 A	ANTÁRTIDA	324.582	322.691	4.281.495	946.839	81.540	6.728.282	980.054	1.200.606	0	14.866.089	0	14.866.089
	7 A	ARGOS	286.029	1.477.919	13.145.326	0	12.478.793	17.447.534	2.866.795	88.871.890	0	136.574.286	0	136.574.286
	8 A	ASEGURADORA FEDERAL	4.951.398	72.158.093	43.549.431	446.749	8.500.551	69.036.826	0	0	0	198.643.048	0	198.643.048
	9 A	ASEGURADORA TOTAL	6.000	13.208.199	19.745.445	5.403.103	27.404.987	137.183.668	0	0	0	202.951.402	0	202.951.402
	10 A	ASEGURADORES DE CAUCIONES	222.435	3.244.223	9.893.336	0	2.128.097	8.226.035	12.941	0	0	23.727.067	0	23.727.067
	11 C	ASOCIACIÓN MUTUAL DAN	88.612	785.702	5.238.600	1.297.370	2.038.005	0	0	0	0	9.448.289	0	9.448.289
	12 A	ASOCIART RC	2.291	201.385	9.697.471	0	2.178.340	37.205.402	0	0	0	49.284.889	0	49.284.889
	13 A	ASSEKURANSA	20.000	2.265.097	1.234.889	0	0	1.599.999	0	7.186.785	0	12.306.770	0	12.306.770
	14 A	ASSURANT	3.000	13.095.835	8.089.347	0	0	130.476.029	0	365.562.962	481.381	517.708.554	0	517.708.554
	15 A	BBVA CONSOLIDAR	4.400	7.916.593	242.992.278	1.973.175	132.563.807	204.822.839	1.172.329	12.941.691	0	604.387.112	0	604.387.112
	16 A	BENEFICIO	59.942	1.968.470	2.318.223	0	945.636	1.168.034	226.920	0	0	6.687.225	0	6.687.225
	17 A	BERKLEY	1.798.621	23.122.845	65.609.477	0	0	505.597.424	80.093	0	0	596.208.460	0	596.208.460
	18 C	BERNARDINO RIVADAVIA	14.678.566	136.590.941	723.792.021	3.289.991	104.673.309	449.889.263	0	548.873.620	26.694	1.981.814.405	0	1.981.814.405
	19 A	BHN	0	751.650	37.759.784	0	12.957.014	26.253.421	2.345.911	3.064.447	0	83.132.227	0	83.132.227
	20 A	BOSTON	811.538	66.090.274	49.787.949	104.754	0	40.700.497	0	16.229.873	0	173.724.885	0	173.724.885
	21 A	BRADESCO	5.187	762.919	22.236	0	1.563.306	479.059	0	5.216.704	0	8.049.411	0	8.049.411
	22 O	CAJA DE TUCUMÁN	1.297.080	54.946.510	118.795.453	0	0	192.256.174	0	0	4.597.397	371.892.614	0	371.892.614
	23 A	CAJA GENERALES	190.603	255.877.341	1.143.691.487	0	0	1.338.294.256	0	481.984.933	0	3.220.038.620	0	3.220.038.620
	24 A	CALEDONIA	787.939	2.629.031	1.745.091	0	0	1.351.766	0	206.247	0	6.720.074	0	6.720.074
	25 A	CAMINOS PROTEGIDOS	38.517	2.052.819	22.751.221	0	500.000	12.441.172	32.700	0	0	37.816.429	0	37.816.429

Estado Cobertura de Compromisos Exigibles y Sinestros Liquidados a Pagar: Disponibilidades e Inversiones

Cifras en pesos sujetas a verificación

Balances al 31 de Marzo de 2015

Entidad	Disponibilidad e Inversiones en el PAIS										Disponibilidades e Inversiones en el EXTERIOR	TOTAL Disponibilidades e Inversiones		
	Nº	NJ	Denominación	Caja	Bancos	Títulos Públicos	Acciones	Obligaciones Negociables	Fondos Comunes de Inversión	Fideicomisos Financieros			Depósitos a Plazo	Otras Inversiones
PATRIMONIALES y MIXTAS			143.938.313	3.588.659.827	15.861.539.664	563.891.049	6.532.981.455	17.417.780.133	988.693.070	6.986.966.604	76.947.198	52.161.397.313	35.735.253	52.197.132.566
26	A	CARDIF	380.822	33.231.481	0	0	97.097.590	292.360.714	29.508.542	401.463.001	0	854.042.150	0	854.042.150
27	A	CARUSO	298.541	12.557.232	201.998.545	39.295.294	26.042.689	175.873.545	0	13.745.133	4.451.501	474.262.480	0	474.262.480
28	A	CESCE	36.542	2.686.065	509.921	0	0	5.246.064	0	1.009.370	72.974	9.560.936	0	9.560.936
29	A	CHUBB	346.095	39.637.811	0	0	7.084.803	151.801.302	0	268.181.255	0	467.051.266	-9.944	467.041.322
30	A	CNP	115.036	10.610.004	37.439.067	2.842.508	109.435.555	101.347.600	11.643.600	36.614.339	0	310.047.709	0	310.047.709
31	E	COFACE	8.093	25.100.797	0	0	5.198.288	38.986.752	0	118.591.942	0	187.885.872	0	187.885.872
32	A	COLON	15.000	4.608.471	6.158.588	0	0	18.570.938	0	0	0	29.352.997	0	29.352.997
33	A	COMARSEG	5.000	70.500	1.612.799	0	0	2.204.006	0	0	0	3.892.305	0	3.892.305
34	A	CONFLUENCIA	10.000	33.405	0	0	0	728.089	0	2.457.344	0	3.228.838	0	3.228.838
35	A	CONSTRUCCIÓN	17.636	317.654	1.383.727	0	1.423.257	0	0	12.189.826	0	15.332.100	1.359	15.333.459
36	C	COOP. MUTUAL PATRONAL	472.603	28.112.545	212.324.993	0	39.823.566	219.190.985	10.732.000	116.416.595	0	627.073.287	0	627.073.287
37	C	COPAN	303.246	8.691.329	9.941.825	18.193.938	0	25.874.182	9.378.574	22.555.339	0	94.938.433	0	94.938.433
38	A	COSENA	274.449	5.226.105	1.020.174	0	0	3.381.824	13.130	11.573.492	0	21.489.174	0	21.489.174
39	A	CREDITO Y CAUCION	10.587	284.445	10.817.832	0	0	5.223.633	0	0	0	16.336.497	0	16.336.497
40	A	CRÉDITOS Y GARANTÍAS	1.641.036	7.567.233	35.663.220	0	15.749.775	32.104.638	0	25.216.705	0	117.942.607	0	117.942.607
41	C	DULCE	16.500	4.025.490	41.460.264	0	1.977.656	21.698.529	0	1.821.043	0	70.999.482	0	70.999.482
42	A	EQUITATIVA DEL PLATA	1.699.176	23.883.246	10.413.778	2.550.789	9.409.617	30.945.110	0	1.952.568	0	80.854.284	0	80.854.284
43	A	ESCUDO	1.816.986	34.888.124	0	105.140	835.587	8.069.241	0	26.534.983	0	72.250.061	0	72.250.061
44	A	EUROAMÉRICA	0	6.569	125.803	0	1.966.609	0	0	7.776.602	0	9.875.583	0	9.875.583
45	A	FED. PATRONAL	6.440.267	580.866.188	2.989.811.161	63.103.586	1.230.881.750	4.885.809.454	63.937.250	1.215.828.839	0	11.036.678.495	0	11.036.678.495
46	A	FIANZAS Y CRÉDITO	1.076.896	12.870.334	6.143.720	0	2.250.990	1.476.687	23.750	9.186.262	0	33.028.639	0	33.028.639
47	A	GALICIA	9.040	2.881.832	101.971.292	0	154.730.584	43.903.636	16.576.440	26.242.724	0	346.315.548	0	346.315.548
48	A	GENERALI	1.138.265	2.348.406	28.474.247	0	9.582.848	112.741.915	0	9.683.276	0	163.966.957	0	163.966.957
49	A	HAMBURGO	72.271	39.582.111	31.595.693	5.352.175	10.025.248	0	0	20.251.110	40.658	106.919.266	0	106.919.266
50	A	HANSEATICA	170.704	450.062	9.149.020	0	0	2.649.877	0	0	0	12.419.663	-77.164	12.342.499
51	A	HDI	269.152	3.197.144	31.318.162	0	2.881.080	157.994.943	0	46.623.224	0	242.283.705	0	242.283.705
52	A	HOLANDO SUDAMERICANA	0	22.666.498	102.925.932	29.186.092	46.428.117	118.868.631	114.673	19.000.049	4.576.358	343.766.350	0	343.766.350
53	A	HORIZONTE	490.290	23.969.279	38.389.079	86.106	0	14.859.379	1.094.789	17.253.122	0	96.142.044	0	96.142.044
54	A	IAM	885.073	6.125.221	10.714.379	500.634	0	6.978.956	0	12.569.860	239.733	38.013.856	0	38.013.856
55	O	INST. ENTRE RÍOS	511.544	49.925.201	265.064.907	605.127	453.836.247	21.457.978	78.062.982	144.417.001	0	1.013.880.987	0	1.013.880.987
56	O	INSTITUTO DE JUJUY	5	73.398	0	0	6.436.224	0	0	14.997.668	0	21.507.295	0	21.507.295
57	A	INSTITUTO DE SEGUROS	15.000	3.395.649	4.043.746	312.009	19.404.142	160.824.748	0	81.008.207	0	269.003.501	0	269.003.501
58	A	INSUR	68.715	1.269.334	1.031.710	0	0	21.337.345	0	14.274.537	0	37.981.641	0	37.981.641
59	A	INTÉGRITY	1.654.031	30.156.227	70.654.867	0	124.156.829	103.650.606	0	0	7.257	330.279.817	31.302.010	361.581.827
60	A	INTERACCIÓN	10.000	1.082.447	10.810.054	0	3.732.128	6.234.841	0	11.159.039	381.518	33.410.027	0	33.410.027

Estado Cobertura de Compromisos Exigibles y Sinistros Liquidados a Pagar: Disponibilidades e Inversiones

Cifras en pesos sujetas a verificación

Balances al 31 de Marzo de 2015

Entidad		Disponibilidad e Inversiones en el PAIS										Disponibilidades e Inversiones en el EXTERIOR	TOTAL Disponibilidades e Inversiones
Nº	NJ Denominación	Caja	Bancos	Títulos Públicos	Acciones	Obligaciones Negociables	Fondos Comunes de Inversión	Fidelcomisos Financieros	Depósitos e Plazo	Otras Inversiones	TOTAL		
	PATRIMONIALES y MIXTAS	143.938.313	3.588.659.827	15.861.539.664	563.891.049	6.532.981.455	17.417.780.133	988.693.070	6.986.966.604	76.947.198	52.161.397.313	35.735.253	52.197.132.566
61	A JUNCAL PATRIMONIALES	1.000	239.314	9.502.696	0	0	0	0	0	0	9.743.010	0	9.743.010
62	A LATTUD SUR	63.187	5.540.098	3.400.704	0	3.628.941	10.600.617	224.693	6.328.057	554.348	30.340.645	0	30.340.645
63	A LIDER MOTOS	0	15.631	58.205	0	2.156.531	0	0	8.601.153	0	10.831.520	0	10.831.520
64	A LIDERAR	7.313.137	19.033.876	297.271.168	160.146.211	53.107.751	45.356.579	0	0	11.500	582.240.222	6.533	582.246.755
65	C LUZ Y FUERZA	429.096	3.905.961	6.385.439	0	0	11.926.085	0	24.248.438	1.275.822	48.170.841	0	48.170.841
66	A MAPFA	3.210.792	10.962.866	16.951.716	910.818	203.013.035	221.348.444	4	70.722.908	0	527.120.583	0	527.120.583
67	A MERCANTIL ANDINA	4.586.698	12.638.190	195.338.997	0	173.810.916	577.153.939	40.462.819	0	0	1.003.991.559	0	1.003.991.559
68	A MERCANTIL ASEGURADORA	20.572	1.075.015	149	1.213.290	3.728.281	0	0	8.807.403	0	14.844.710	0	14.844.710
69	A MERIDIONAL	4.607.240	27.865.352	298.235.649	0	481.101.325	121.085.472	0	0	0	932.895.038	0	932.895.038
70	A METLIFE	95.248	14.266.221	671.988.984	0	486.782.913	132.476.013	0	35.182.444	0	1.340.791.823	0	1.340.791.823
71	A METROPOL	73.253	247.938	3.249.959	674.052	4.724.490	19.723.265	1.044.842	9.260.227	0	38.998.026	0	38.998.026
72	A NACIÓN	3.518.534	664.988.461	601.250.138	5.942.665	187.366.175	591.698.168	87.220.636	302.835.014	0	2.454.819.791	0	2.454.819.791
73	A NATIVA	120.115	8.568.960	40.779.383	20.376.124	28.700.557	0	0	23.304.811	0	121.849.950	0	121.849.950
74	A NIVEL	385.000	199.175	33.055.515	0	9.275.821	16.747.480	804.246	23.459	0	60.490.696	0	60.490.696
75	A NOBLE	353.797	2.198.076	17.418.403	3.594.321	1.793.197	13.458.083	0	45.806.922	0	84.622.799	0	84.622.799
76	A NORTE	0	4.035.179	159.411.836	0	58.058.645	4.642.302	27.859.717	122.643.516	0	376.651.195	4.506.851	381.158.046
77	C NUEVA	57.900	8.466.479	41.855.781	0	10.400.000	27.410.681	8.754.714	120.905.971	0	217.851.526	0	217.851.526
78	A ORBIS	0	46.271.126	12.215.271	0	9.064.741	33.878.274	48.637.037	1.098.404	0	151.164.853	0	151.164.853
79	A PARANÁ	17.930.604	36.007.373	58.750.000	63.605.000	0	49.844.493	0	84.273.866	13.000.000	323.211.336	0	323.211.336
80	A PERSEVERANCIA	1.359.141	14.627.545	78.896.150	1.085.630	21.718.300	51.125.197	4.132.679	86.487.266	0	259.431.908	0	259.431.908
81	A PREVINCA	122.372	706.254	2.935.960	103.050	49.500	3.982.960	274.224	8.093.982	485.596	16.753.898	0	16.753.898
82	C PRODUCTORES DE FRUTAS	120.023	12.971.072	18.485.542	0	9.993.106	640.543	9.009.991	14.358.774	0	65.579.051	0	65.579.051
83	A PROGRESO	184.692	6.439.552	7.595.816	0	4.733.887	13.880.271	15.786.377	8.978.637	0	57.599.232	0	57.599.232
84	A PROVINCIA	1.333.598	51.998.641	217.979.771	0	90.855.908	727.753.085	22.722.300	132.755.567	2.133.044	1.247.531.914	0	1.247.531.914
85	A PRUDENCIA	224.086	8.391.735	33.395.140	964.136	0	12.633.210	0	6.510.829	0	62.119.136	0	62.119.136
86	A QBE BUENOS AIRES	18.797.998	15.495.619	763.661.116	0	159.349.075	507.581.997	0	203.876.793	0	1.668.762.598	0	1.668.762.598
87	C RÍO URUGUAY	1.210.163	47.482.717	0	0	1.500.000	14.542.910	47.157.395	9.205.674	0	121.098.859	0	121.098.859
88	A ROYAL & SUN ALLIANCE	1.565.308	183.176.506	707.605.176	0	132.203.918	579.111.560	0	22.829.179	0	1.626.491.647	0	1.626.491.647
89	C SAN CRISTÓBAL	246.646	47.115.303	1.258.860.545	30.825.621	750.823.586	533.288.526	192.039.908	467.491.045	0	3.280.691.180	0	3.280.691.180
90	C SANCOR	19.077.689	214.855.373	916.525.408	30.431.714	214.463.598	436.594.406	121.696.747	65.513.353	0	2.018.958.288	0	2.018.958.288
91	C SEGUNDA	282.109	96.167.741	504.124.115	4.586.734	329.585.717	1.213.275.706	81.855.809	349.043.627	5.317.523	2.584.239.081	0	2.584.239.081
92	C SEGURCOOP	17.430	17.198.738	55.316.549	7.693.045	53.823.090	59.252.285	0	2.093.303	2.352.000	197.746.440	0	197.746.440
93	C SEGUROMETAL	2.070.515	16.969.384	126.783.944	0	43.707.165	40.448.584	19.030.613	2.191.761	0	251.199.966	0	251.199.966
94	A SEGUROS MÉDICOS	2.760	6.588.488	10.526.767	383.571	302.197	15.567.214	0	4.340.611	305.670	38.017.278	5.608	38.022.886
95	A SMG	80.209	45.212.325	81.446.531	0	39.581.875	113.309.905	680.496	0	0	280.311.341	0	280.311.341

Estado Cobertura de Compromisos Exigibles y Sinistros Liquidados a Pagar: Disponibilidades e Inversiones

Cifras en pesos sujetas a verificación

Balances al 31 de Marzo de 2015

Entidad	Disponibilidad e Inversiones en el PAIS										Disponibilidades e Inversiones en el EXTERIOR	TOTAL Disponibilidades o Inversiones		
	Nº	NJ	Denominación	Caja	Bancos	Títulos Públicos	Acciones	Obligaciones Negociables	Fondos Comunes de Inversión	Fideicomisos Financieros			Depósitos a Plazo	Otras Inversiones
PATRIMONIALES y MIXTAS			143.938.313	3.568.659.827	15.861.539.664	563.691.049	6.532.981.455	17.417.760.133	988.693.070	6.988.966.604	76.947.198	52.161.397.313	35.735.253	52.197.132.566
96	A	SMSV	2.500	1.180.036	55.730.966	0	9.305.459	46.012.365	937.726	0	0	113.169.072	0	113.169.072
97	A	SOL NACIENTE	45.000	1.028.244	57.183.108	0	0	71.502.121	0	79.293.233	0	209.051.706	0	209.051.706
98	C	SUMICLI	3.500	367.689	0	0	0	6.425.252	11.559	1.843.420	0	8.651.620	0	8.651.620
99	A	SUPERVIELLE	53.200	2.166.298	5.377.566	0	10.766.182	32.675.280	3.138.346	4.153.973	0	58.330.845	0	58.330.845
100	A	SURCO	160.137	2.824.939	1.835.370	0	700.000	16.012.162	0	0	0	21.532.608	0	21.532.608
101	A	TESTIMONIO	456.879	31.924.860	61.154.920	49.687.851	5.244.685	27.372.821	0	0	30.887.865	206.729.881	0	206.729.881
102	A	TPC	129.191	335.370	2.206.813	0	3.494.934	4.862.802	0	4.204.066	0	15.233.176	0	15.233.176
103	A	TRAYECTORIA SEGUROS	0	625.639	0	0	0	8.776.138	0	3.514.752	0	12.916.529	0	12.916.529
104	C	TRIUNFO	772.289	23.311.688	808.458	0	7.133.697	167.070.081	16.226.908	32.185.363	4.987.113	252.495.617	0	252.495.617
105	A	TUTELAR	280	19.826	0	5.943.632	678.102	1.271.269	0	4.290.000	0	12.201.109	0	12.201.109
106	A	VICTORIA	553.414	11.499.623	118.872.994	0	16.617.206	63.766.282	0	4.220.442	710.229	216.240.190	0	216.240.190
107	A	VIRGINIA	1.000	6.585.698	0	0	0	100.948.455	0	227.768.615	0	335.301.768	0	335.301.768
108	A	WARRANTY	15.000	3.324	0	0	35.345	427.570	0	0	0	481.239	0	481.239
109	A	XL INSURANCE	2.070	255.042	0	0	0	644.883	0	1.131.101	0	2.033.096	0	2.033.096
110	A	ZURICH	163.949	25.215.219	1.079.996.727	0	108.514.548	75.594.572	0	0	51.017	1.289.536.032	0	1.289.536.032
111	A	ZURICH SANTANDER	10.000	8.694.843	144.771.313	0	15.300.000	40.614.265	0	22.053.300	0	231.443.721	0	231.443.721
RIESGOS DEL TRABAJO			3.937.284	388.552.487	13.449.889.470	235.460.564	2.722.785.197	9.756.990.782	360.654.268	2.679.564.083	54.926.128	29.652.760.263	0	29.652.760.263
112	A	ASOCIART ART	217.879	26.187.372	756.885.969	0	140.058.757	2.178.674.400	2.487.189	69.695.325	0	3.174.206.891	0	3.174.206.891
113	A	BERKLEY ART	135.688	29.609.361	60.984.091	0	0	1.214.838.313	80.093	0	0	1.305.647.566	0	1.305.647.566
114	A	CAJA ART	99.238	10.219.781	1.229.739.901	0	0	1.144.141.355	0	581.426.219	0	2.965.626.494	0	2.965.626.494
115	A	CAMINOS PROTEGIDOS ART	0	9.767.041	43.447.984	0	5.508.878	0	0	92.821.616	0	151.545.519	0	151.545.519
116	A	GALENO ART	264.717	51.820.952	4.829.368.716	159.558.004	1.097.318.018	979.146.194	824.857	70.646.233	46.406.811	7.235.354.502	0	7.235.354.502
117	A	INTERACCIÓN ART	15.000	16.448.194	81.108.621	8.956.816	9.038.044	19.331.763	411.773	52.949.421	3.255.178	191.514.810	0	191.514.810
118	A	LIDERAR ART	5.460	55.711.204	10.753.071	0	9.268.691	20.659.549	0	188.668.318	0	283.066.313	0	283.066.313
119	A	OMINT ART	7.000	6.077	22.874.486	0	15.140.747	27.141.574	0	0	0	65.169.884	0	65.169.884
120	A	PREVENCIÓN ART	2.854.295	77.874.544	3.409.616.330	61.962.849	301.128.927	666.230.103	178.600.420	179.459.721	0	4.877.727.189	0	4.877.727.189
121	A	PROVINCIA ART	10.206	35.476.248	303.807.061	0	375.727.002	1.164.327.691	139.460.424	842.327.856	0	2.861.136.488	0	2.861.136.488
122	A	QBE ARGENTINA ART	131.809	10.190.119	903.912.735	0	0	289.085.481	0	426.275.847	0	1.629.595.991	0	1.629.595.991
123	A	RECONQUISTA ART	0	6.070.565	9.868.677	2.083.761	5.230.576	67.430.618	0	22.146.534	0	112.830.751	0	112.830.751
124	A	SEGUNDA ART	191.934	49.096.865	770.914.219	2.899.334	230.632.832	1.032.367.522	36.129.893	155.146.993	5.264.139	2.282.643.731	0	2.282.643.731
125	A	SWISS MEDICAL ART	4.038	10.074.124	1.016.607.609	0	533.732.725	953.616.219	2.659.619	0	0	2.516.694.334	0	2.516.694.334
TRANSPORTE PUBLICO PASAJEROS			1.750.303	38.049.253	150.697.779	4.181.013	70.867.316	260.417.600	6.886.725	294.191.543	0	827.041.532	0	827.041.532
126	C	ARGOS MUTUAL	5.000	4.245.966	22.987.033	0	20.228.987	23.900.804	5.232.987	187.286.322	0	243.887.099	0	243.887.099
127	C	GARANTÍA MUTUAL	232.782	1.514.514	0	0	2.860.475	56.583.284	378.555	17.532.566	0	79.102.176	0	79.102.176
128	C	METROPOL MUTUOS	12.000	1.587.034	6.722.612	3.422.240	5.157.668	46.872.733	1.275.183	29.396.823	0	94.446.293	0	94.446.293
129	C	MUTUAL RIVADAVIA	387.324	13.220.953	84.585.623	758.773	21.762.542	90.896.234	0	79.975.832	0	291.587.281	0	291.587.281
130	C	PROTECCIÓN MUTUAL	1.113.197	17.480.786	36.402.511	0	20.857.644	42.164.545	0	0	0	118.018.683	0	118.018.683

Estado Cobertura de Compromisos Exigibles y Siniestros Liquidados a Pagar: Disponibilidades e Inversiones

Cifras en pesos sujetas a verificación

Balances al 31 de Marzo de 2015

Entidad		Disponibilidad e Inversiones en el PAIS									Disponibilidades e Inversiones en el EXTERIOR	TOTAL Disponibilidades e Inversiones	
Nº	NJ Denominación	Caja	Bancos	Títulos Públicos	Acciones	Obligaciones Negociables	Fondos Comunes de Inversión	Fideicomisos Financieros	Depósitos a Plazo	Otras Inversiones			TOTAL
	SEGUROS DE VIDA	2.543.786	99.923.213	3.739.033.546	3.062.595.187	2.130.352.898	2.854.981.722	79.925.948	161.443.246	5.981.769	12.136.781.315	11.656.036	12.148.437.351
131	A ANTICIPAR	10.000	71.325	50.775	0	0	64.991	237.193	1.168.539	0	1.602.823	0	1.602.823
132	A ASV	82.974	2.653.182	1.651.345	75.268	0	1.845.095	3.679.864	5.941.636	0	15.929.364	0	15.929.364
133	A BHN VIDA	10.000	1.281.961	269.314.236	45.195.866	84.503.122	148.048.150	36.804.151	10.194.394	0	595.349.880	0	595.349.880
134	A BINARIA VIDA	9.500	5.607.130	155.684.176	856.773	93.237.134	32.781.458	8.866.609	0	181.433	295.224.213	11.656.036	306.880.249
135	A BONACORSI	1.000	505.148	4.140.208	139.230	1.098.544	0	200.000	5.923.318	0	12.005.448	0	12.005.448
136	O CAJA DE PREVISIÓN	71.283	2.736.821	55.181.530	0	23.256.194	6.701.340	4.812.925	32.165.945	0	124.926.038	0	124.926.038
137	A CERTEZA	7.000	2.341.294	9.011.253	105.735	0	6.543.591	0	340.577	0	18.349.450	0	18.349.450
138	A CRUZ SUIZA	8.000	520.685	2.053.175	364.650	724.104	4.010.859	0	0	0	7.681.473	0	7.681.473
139	A DIGNA	0	1.199.605	0	0	0	1.049.031	0	2.446.490	0	4.695.126	0	4.695.126
140	A FDF	6.000	104.006	293.421	0	285.392	674.848	0	2.638.352	0	4.000.019	0	4.000.019
141	A FEDERADA	0	468.599	1.062.053	0	693.090	3.330.569	0	1.530.606	0	7.084.917	0	7.084.917
142	A FINISTERRE	50.000	1.117.473	0	0	0	3.115.479	0	3.477.205	0	7.760.157	0	7.760.157
143	A FOMS	0	66.786	0	0	0	327.410	0	1.372.567	0	1.766.763	0	1.766.763
144	A HSBC VIDA	11.350	10.101.711	923.009.850	21.443.282	631.268.400	65.563.575	6.551.735	0	0	1.657.949.903	0	1.657.949.903
145	A INSTITUTO SALTA	22.204	388.035	24.935.642	0	20.677.486	55.125.393	0	1.626.171	0	102.774.931	0	102.774.931
146	A INTERNACIONAL	0	162.588	0	0	29.368.628	102.924.365	0	0	0	132.455.581	0	132.455.581
147	A LIBRA	5.000	1.513.933	0	0	93.930	1.418.023	0	1.029.177	0	4.060.063	0	4.060.063
148	A MAÑANA	50.654	1.207.198	19.988	0	0	8.438.928	0	0	0	9.716.768	0	9.716.768
149	A MAPFRE VIDA	763.680	4.950.076	0	0	41.819.740	28.684.538	2	14.638.364	0	90.856.400	0	90.856.400
150	A NSA	1.997	0	0	0	0	922.778	0	2.210.584	0	3.135.359	0	3.135.359
151	A OPCION	5.757	2.926.752	20.354.302	0	9.026.167	34.594.721	1.898.566	0	0	68.806.265	0	68.806.265
152	A ORIGENES VIDA	19.400	12.552.965	50.555.535	13.580	11.725.225	35.097.579	980.413	0	0	110.944.697	0	110.944.697
153	A PIEVE	12.000	5.808.802	0	0	156.285	570.423	0	2.370.186	0	8.917.696	0	8.917.696
154	A PLENARIA	30.301	1.498.905	15.193.979	0	0	18.673.137	0	13.056.895	0	48.453.217	0	48.453.217
155	A POR VIDA	0	118.600	0	0	0	308.193	0	1.300.784	0	1.727.577	0	1.727.577
156	A PREVISORA	6.210	79.805	0	0	0	1.342.903	0	317.863	0	1.746.781	0	1.746.781
157	A PROVINCIA VIDA	31.000	3.211.895	17.826.519	0	58.825.437	96.216.048	5.717.096	32.558.113	5.639.559	220.025.667	0	220.025.667
158	A PRUDENTIAL	15.000	18.002.377	905.678.296	0	348.365.982	602.664.937	0	0	0	1.872.726.592	0	1.872.726.592
159	A SAN PATRICIO	54.496	4.168	0	0	640.683	1.052.026	0	0	0	1.751.373	0	1.751.373
160	A SANTÍSIMA TRINIDAD	10.000	1.157.561	0	0	0	552.416	0	2.230.887	0	3.950.864	0	3.950.864
161	A SEGUNDA PERSONAS	30.000	3.836.327	53.372.322	0	33.095.760	78.327.204	3.780.047	20.465.594	0	192.907.254	0	192.907.254
162	A SENTIR	546.333	1.019.329	0	0	0	0	0	1.989.057	160.777	3.715.496	0	3.715.496
163	A SMG VIDA	114.602	1.932.221	68.110.308	1.031.856	130.260.734	243.192.936	8.311.170	0	0	452.953.827	0	452.953.827
164	A TERRITORIAL VIDA	42.261	131.933	358.928	0	0	1.168.444	86.177	0	0	1.787.743	0	1.787.743
165	A TRES PROVINCIAS	480.786	4.774.679	0	0	0	1.431.651	0	0	0	6.687.116	0	6.687.116
166	E ZURICH INTERNATIONAL LIFE	34.998	5.869.338	1.161.175.705	2.993.368.947	613.232.861	1.268.220.683	0	451.942	0	6.042.354.474	0	6.042.354.474

Estado Cobertura de Compromisos Exigibles y Sinistros Liquidados a Pagar: Disponibilidades e Inversiones

Cifras en pesos sujetas a verificación

Balances al 31 de Marzo de 2015

Entidad	Disponibilidad e Inversiones en el PAIS										Disponibilidades e Inversiones en el EXTERIOR	TOTAL Disponibilidades e Inversiones		
	Nº	NJ	Denominación	Caja	Bancos	Titulos Públicos	Acciones	Obligaciones Negociables	Fondos Comunes de Inversión	Fideicomisos Financieros			Depósitos a Plazo	Otras Inversiones
SEGUROS DE RETIRO			156.332	152.362.258	10.622.867.779	241.966.494	7.807.568.977	5.816.568.561	575.472.616	2.680.428.984	6.239.607	27.903.631.608	13.642	27.903.645.250
167	A	BINARIA RETIRO	1.000	5.893.473	233.702.664	0	388.115.424	73.084.441	7.349.474	0	755.391	708.901.867	0	708.901.867
168	A	CAJA RETIRO	0	706.366	25.399.673	0	0	27.677.517	0	0	0	53.783.556	0	53.783.556
169	A	CREDICOOP RETIRO	10.000	9.711.734	277.841.712	1.124.506	0	75.873.127	1.700.503	0	5.484.216	371.745.798	0	371.745.798
170	A	ESTRELLA RETIRO	11.000	37.929.277	2.766.099.471	0	963.897.736	2.572.790.755	74.777.461	1.589.617.912	0	8.005.123.612	0	8.005.123.612
171	A	FED. PATRONAL RETIRO	5.000	2.216.365	7.581.620	0	3.951.750	14.114.171	0	3.762.779	0	31.631.685	0	31.631.685
172	A	GALICIA RETIRO	0	737.258	5.052.481	0	35.039.823	10.455.731	4.343.368	3.988.052	0	59.616.713	0	59.616.713
173	A	HSBC RETIRO	0	9.880.921	1.658.138.883	0	1.202.951.715	129.455.361	110.173.826	0	0	3.110.600.706	0	3.110.600.706
174	A	INST. ENTRE RÍOS RETIRO	5.985	855.987	15.691.709	32.414	44.564.281	73.411	8.906.454	51.197.954	0	121.328.195	0	121.328.195
175	A	METLIFE RETIRO	62.951	2.590.524	2.130.254.395	0	1.725.083.375	252.980.451	0	7.315.233	0	4.118.286.929	0	4.118.286.929
176	A	NACIÓN RETIRO	2.500	27.610.783	540.745.075	10.134.185	356.378.425	633.573.460	150.873.349	677.021.747	0	2.396.339.524	0	2.396.339.524
177	A	ORÍGENES RETIRO	30.000	32.383.989	1.926.263.682	188.601.374	2.554.216.143	1.421.584.537	186.122.813	296.263.360	0	6.605.465.898	0	6.605.465.898
178	A	PROYECCIÓN RETIRO	0	2.173.776	179.615.643	0	0	102.791	0	0	0	181.892.210	0	181.892.210
179	A	SAN CRISTÓBAL RETIRO	25.000	12.941.684	264.333.289	42.074.015	194.487.117	104.152.600	22.281.052	0	0	640.294.757	0	640.294.757
180	A	SEGUNDA RETIRO	2.896	1.584.733	138.269.199	0	88.619.864	238.124.104	3.895.263	40.041.358	0	510.537.417	0	510.537.417
181	A	SMG RETIRO	0	4.917.940	446.188.423	0	250.263.324	262.491.709	5.049.053	11.220.589	0	980.131.038	13.642	980.144.680
182	A	ZURICH RETIRO	0	227.448	7.689.860	0	0	34.395	0	0	0	7.951.703	0	7.951.703

Estado Cobertura de Compromisos Exigibles y Siniestros Liquidados a Pagar: Compromisos Exigibles

Cifras en pesos sujetas a verificación

Balances al 31 de Marzo de 2015

Entidad	Compromisos Exigibles										Estado de Cobertura			
	Nº	NJ	Denominación	Reaseguros	Impuestos Internos	I.V.A.	SSS	Servicios Sociales	SSN	Otros Imp. Sellos y Tasas		Siniestros Liquidados a Pagar	Otros Compromisos	TOTAL
TOTAL DE MERCADO				1.212.748.878	132.164	39.457.680	1.290.895	21.649.881	35.264.155	64.419.296	2.088.089.257	1.383.520.215	4.846.572.421	117.882.444.541
A SOCIEDADES ANONIMAS				1.184.576.905	111.384	38.812.482	685.079	21.244.942	34.223.833	58.859.392	1.938.860.260	1.291.132.109	4.568.506.386	97.604.058.208
C COOPERATIVAS Y MUTUALES				5.905.947	3.008	645.198	605.816	95.789	834.021	5.285.324	131.317.911	79.942.087	224.635.101	12.569.369.987
E SUCURSALES ENT. EXTRANJERAS				21.136.543	0	0	0	0	0	0	1.559.938	12.446.019	35.142.500	6.195.097.846
O ORGANISMOS OFICIALES				1.129.483	17.772	0	0	309.150	206.301	274.580	16.351.148	0	18.288.434	1.513.918.500
PATRIMONIALES y MIXTAS				1.153.845.570	113.629	35.997.314	1.288.324	1.010.823	6.356.303	33.308.891	1.114.697.123	727.582.444	3.074.200.421	49.122.932.145
1 A ACE				2.869.254	0	0	0	0	0	0	0	0	2.869.254	246.077.757
2 A AFIANZADORA				0	0	0	0	0	0	0	0	0	0	29.441.134
3 C AGROSALTA				0	0	0	603.245	0	782.403	1.719.562	137.785	0	3.242.995	132.764.196
4 A ALBA				0	0	0	0	0	0	0	735.606	0	735.606	17.469.276
5 A ALLIANZ				365.471.404	0	0	0	0	0	0	47.416.154	19.655.743	432.543.301	355.747.937
6 A ANTÁRTIDA				0	0	9.269.141	0	102.522	0	2.438.973	0	201.585	12.012.221	2.853.868
7 A ARGOS				409.724	7.969	1.447.313	0	0	136.988	740.040	3.785.474	0	6.527.508	130.046.778
8 A ASEGURADORA FEDERAL				0	0	0	0	0	0	8.225.637	14.437.849	0	22.663.486	175.979.562
9 A ASEGURADORA TOTAL				0	0	0	0	0	0	0	10.103.819	0	10.103.819	192.847.583
10 A ASEGURADORES DE CAUCIONES				15.893.923	0	0	0	0	0	0	381.324	625.041	16.900.288	6.826.779
11 C ASOCIACIÓN MUTUAL DAN				0	0	0	0	0	0	0	0	0	0	9.448.289
12 A ASOCIART RC				0	0	0	0	0	0	0	0	1.869.507	1.869.507	47.415.382
13 A ASSEKURANSA				0	0	0	0	0	0	0	92.918	0	92.918	12.213.852
14 A ASSURANT				0	0	0	0	0	0	0	2.450.752	11.416.125	13.866.877	503.841.677
15 A BBVA CONSOLIDAR				0	0	0	0	0	0	0	0	5.971.085	5.971.085	598.416.027
16 A BENEFICIO				266.772	0	0	0	0	0	0	283.569	0	550.341	6.136.884
17 A BERKLEY				4.513.190	0	0	0	0	0	0	15.484.142	0	19.997.332	576.211.128
18 C BERNARDINO RVADAVIA				0	0	0	0	0	0	0	14.997.273	0	14.997.273	1.966.817.132
19 A BHN				0	22.337	2.252.839	0	0	384.240	1.563.925	880.108	28.954.267	34.057.716	49.074.511
20 A BOSTON				4.424.960	0	0	0	0	0	0	12.325.980	10.769.479	27.520.419	146.204.466
21 A BRADESCO				537.150	0	0	0	0	0	0	0	0	537.150	7.512.261
22 O CAJA DE TUCUMÁN				0	17.772	0	0	309.150	205.509	274.580	7.565.765	0	8.372.776	363.519.838
23 A CAJA GENERALES				0	0	0	0	0	0	0	261.948.747	0	261.948.747	2.958.089.873
24 A CALEDONIA				0	0	2.346.555	0	0	0	0	257.833	554.344	3.158.732	3.561.342
25 A CAMINOS PROTEGIDOS				0	0	0	0	0	0	0	0	0	0	37.816.429

Estado Cobertura de Compromisos Exigibles y Siniestros Liquidados a Pagar: Compromisos Exigibles

Cifras en pesos sujetas a verificación

Balances al 31 de Marzo de 2015

Entidad	Compromisos Exigibles										Estado de Cobertura			
	Nº	NJ	Denominación	Reaseguros	Impuestos Internos	I.V.A.	SSS	Servicios Sociales	SSN	Otros Imp. Sellos y Tasas		Siniestros Liquidados a Pagar	Otros Compromisos	TOTAL
PATRIMONIALES y MIXTAS				1.153.845.570	113.629	35.997.314	1.288.324	1.010.823	6.356.303	33.308.891	1.114.697.123	727.582.444	3.074.200.421	49.122.932.145
26	A	CARDIF	0	0	0	0	0	0	0	25.811.629	22.524.778	48.336.407	805.705.743	
27	A	CARUSO	0	0	0	0	0	0	0	10.475.542	0	10.475.542	463.786.938	
28	A	CESCE	2.961.876	0	0	0	0	0	0	0	0	2.961.876	6.599.060	
29	A	CHUBB	0	0	0	0	0	1.046.880	397.239	2.116.103	953.722	4.513.944	462.527.378	
30	A	CNP	0	0	0	0	0	0	0	16.807	21.540.480	21.557.287	288.490.422	
31	E	COFACE	0	0	0	0	0	0	0	0	10.172.180	10.172.180	177.713.692	
32	A	COLON	0	0	0	0	0	0	277.596	510.264	10.398.683	11.186.543	18.166.454	
33	A	COMARSEG	0	0	0	0	0	0	0	0	0	0	3.892.305	
34	A	CONFLUENCIA	0	1	0	0	4	0	46.645	0	0	46.650	3.182.188	
35	A	CONSTRUCCIÓN	4.407.465	0	0	0	0	0	0	0	77.700	4.485.165	10.848.294	
36	C	COOP. MUTUAL PATRONAL	366.972	0	0	0	0	0	0	5.399.036	0	5.766.008	621.307.279	
37	C	COPAN	0	0	0	0	0	0	0	1.285.094	762.722	2.047.816	92.890.617	
38	A	COSENA	0	0	0	0	0	0	0	0	0	0	21.489.174	
39	A	CREDITO Y CAUCION	0	0	0	0	0	0	0	0	0	0	16.336.497	
40	A	CRÉDITOS Y GARANTÍAS	12.427.520	0	0	0	0	0	0	0	571.197	12.998.717	104.943.890	
41	C	DULCE	0	0	0	0	0	0	0	0	0	0	70.999.482	
42	A	EQUITATIVA DEL PLATA	0	0	0	0	0	0	0	7.459.310	0	7.459.310	73.394.974	
43	A	ESCUDO	0	0	0	0	0	0	0	0	9.024.067	9.024.067	63.225.994	
44	A	EUROAMÉRICA	0	0	0	0	0	0	0	0	0	0	9.875.583	
45	A	FED. PATRONAL	0	0	0	0	0	0	0	78.541.960	87.650.223	166.192.183	10.870.486.312	
46	A	FIANZAS Y CRÉDITO	0	0	0	0	0	0	0	0	0	0	33.028.639	
47	A	GALICIA	2.282.352	0	0	0	0	0	0	2.544.104	11.818.673	16.645.129	329.670.419	
48	A	GENERALI	20.529.305	0	0	0	0	0	0	5.715.437	16.806.555	43.051.297	120.915.660	
49	A	HAMBURGO	0	0	0	0	0	0	0	1.228.482	0	1,228.482	105.690.784	
50	A	HANSEATICA	0	0	0	0	0	0	38.085	353.895	0	391.980	11.950.519	
51	A	HDI	7.590.299	0	0	0	0	0	0	1.595.507	7.862.341	17.048.147	225.235.558	
52	A	HOLANDO SUDAMERICANA	0	0	5.378.791	0	0	0	88.000	35.038.176	0	40.504.967	303.261.383	
53	A	HORIZONTE	5.034.368	0	0	274.331	0	3.072.820	8.661.577	4.420.736	11.339.190	32.803.022	63.339.022	
54	A	IAM	0	0	0	0	0	0	0	3.918.211	0	3.918.211	34.095.645	
55	O	INST. ENTRE RÍOS	1.129.483	0	0	0	0	0	0	8.785.383	0	9.914.866	1.003.966.121	
56	O	INSTITUTO DE JUJUY	0	0	0	0	0	792	0	0	0	792	21.506.503	
57	A	INSTITUTO DE SEGUROS	0	0	0	0	0	0	0	1.674.790	0	1,674.790	267.328.711	
58	A	INSUR	5.015.715	0	0	0	0	0	0	0	0	5.015.715	32.965.926	
59	A	INTÉGRITY	0	0	0	0	0	0	0	12.549.522	1.471.585	14.021.107	347.560.720	
60	A	INTERACCIÓN	0	0	0	0	0	0	0	2.910.876	2.083.970	4.994.846	28.415.181	

Estado Cobertura de Compromisos Exigibles y Siniestros Liquidados a Pagar: Compromisos Exigibles

Cifras en pesos sujetas a verificación

Balances al 31 de Marzo de 2015

Entidad	Compromisos Exigibles										Estado de Cobertura		
	Nº	NJ	Denominación	Reaseguros	Impuestos Internos	I.V.A.	SSS	Servicios Sociales	SSN	Otros Imp. Sellos y Tasas		Siniestros Liquidados a Pagar	Otros Compromisos
PATRIMONIALES y MIXTAS			1.153.645.570	113.629	35.997.314	1.288.324	1.010.823	6.356.303	33.308.891	1.114.697.123	727.582.444	3.074.200.421	49.122.932.145
61	A	JUNCAL PATRIMONIALES	0	0	0	0	0	0	0	40.000	0	40.000	9.703.010
62	A	LATTUD SUR	-900.241	3.007	1.713.947	410.748	415.898	370.430	1.027.208	1.094.755	0	4.135.752	26.204.893
63	A	LIDER MOTOS	0	0	0	0	0	0	0	0	0	0	10.831.520
64	A	LIDERAR	0	0	3.603.595	0	0	0	0	15.323.821	0	18.927.416	563.319.339
65	C	LUZ Y FUERZA	75.286	0	0	0	0	0	0	2.055.297	0	2.130.583	46.040.258
66	A	MAPFRE	108.399.585	0	0	0	0	0	0	72.045.484	56.289.622	236.734.691	290.385.892
67	A	MERCANTIL ANDINA	0	0	0	0	0	0	0	6.303.667	35.719.985	42.023.652	961.967.907
68	A	MERCANTIL ASEGURADORA	0	0	0	0	0	0	0	0	0	0	14.844.710
69	A	MERIDIONAL	8.009.365	0	0	0	0	0	0	15.018.545	32.931.273	55.959.183	876.935.855
70	A	METLIFE	26.524.204	0	0	0	0	0	0	4.399.670	7.584.282	38.508.156	1.302.283.667
71	A	METROPOL	0	0	0	0	0	0	0	544.040	0	544.040	38.453.986
72	A	NACIÓN	232.950.371	0	0	0	0	0	0	16.724.474	0	249.674.845	2.205.144.946
73	A	NATIVA	0	0	0	0	0	0	0	1.639.373	0	1.639.373	120.210.577
74	A	NIVEL	0	0	0	0	0	0	0	0	323.856	323.856	60.166.840
75	A	NOBLE	1.394.877	0	0	0	0	0	0	59.749	0	1.454.626	83.188.173
76	A	NORTE	0	0	0	0	0	0	0	13.331.325	0	13.331.325	367.826.721
77	C	NUEVA	0	0	0	0	0	0	0	0	9.752.577	9.752.577	208.098.949
78	A	ORBIS	0	54.761	8.728.834	0	0	0	861.022	4.976.428	0	14.621.045	136.543.808
79	A	PARANÁ	107.229	0	0	0	0	0	0	6.571.737	28.701.882	35.380.848	287.830.488
80	A	PERSEVERANCIA	0	0	0	0	0	0	0	5.786.854	161.400	5.948.254	253.483.654
81	A	PREVINCA	0	0	0	0	0	0	0	743.949	0	743.949	16.009.949
82	C	PRODUCTORES DE FRUTAS	0	0	0	0	0	0	39.725	4.780.680	0	4.820.405	60.758.646
83	A	PROGRESO	0	0	0	0	0	0	421.186	4.276.430	1.903.933	6.601.549	50.997.683
84	A	PROVINCIA	0	0	0	0	0	0	0	13.372.014	27.999	13.400.013	1.234.131.901
85	A	PRUDENCIA	4.394.509	0	0	0	0	0	0	1.153.086	962.457	6.510.052	55.609.084
86	A	QBE BUENOS AIRES	0	0	0	0	0	0	0	140.619.414	57.255.801	197.875.215	1.470.887.383
87	C	RÍO URUGUAY	0	0	0	0	0	0	3.334.296	7.952.810	0	11.287.106	109.811.753
88	A	ROYAL & SUN ALLIANCE	21.213.552	0	0	0	0	0	0	26.916.500	18.191.093	66.321.145	1.560.170.502
89	C	SAN CRISTÓBAL	0	0	0	0	0	0	0	48.442.683	33.313.892	81.756.575	3.198.934.605
90	C	SANCOR	5.218.162	0	0	0	0	0	0	8.871.130	32.933.994	47.023.286	1.971.935.002
91	C	SEGUNDA	0	0	0	0	0	0	0	12.309.114	168.509	12.477.623	2.571.761.458
92	C	SEGUROCOOP	0	0	0	0	0	0	0	3.495.418	1.103.224	4.598.642	193.147.798
93	C	SEGUROMETAL	3.087	0	0	0	0	0	0	706.637	0	709.724	250.490.242
94	A	SEGUROS MÉDICOS	0	0	0	0	0	0	0	173.195	0	173.195	37.849.691
95	A	SMG	77.062.964	0	0	0	0	0	0	19.963.648	6.261.310	103.287.922	177.023.419

A²Bu

Estado Cobertura de Compromisos Exigibles y Siniestros Liquidados a Pagar: Compromisos Exigibles

Cifras en pesos sujetas a verificación

Balances al 31 de Marzo de 2015

Entidad	Compromisos Exigibles										Estado de Cobertura			
	Nº	NJ	Denominación	Reaseguros	Impuestos Internos	I.V.A.	SSS	Servicios Sociales	SSN	Otros Imp. Sellos y Tasas		Siniestros Liquidados a Pagar	Otros Compromisos	TOTAL
PATRIMONIALES y MIXTAS				1.153.845.570	113.629	35.997.314	1.288.324	1.010.823	6.356.303	33.308.891	1.114.697.123	727.582.444	3.074.200.421	49.122.932.145
96	A	SMSV	44.560	0	0	0	0	0	0	9.275.625	340.740	9.660.925	103.508.147	
97	A	SOL NACIENTE	0	0	0	0	0	0	33.552	782.009	10.684.680	11.500.241	197.551.465	
98	C	SUMICLI	0	0	0	0	0	0	0	0	0	0	8.651.620	
99	A	SUPERVIELLE	0	7.779	1.116.598	0	177.372	353.775	2.937.811	1.159.730	0	5.753.065	52.577.780	
100	A	SURCO	0	0	0	0	0	0	0	3.600	0	3.600	21.529.008	
101	A	TESTIMONIO	8.164.893	0	0	0	0	0	0	0	0	8.164.893	198.564.988	
102	A	TPC	374.575	0	0	0	0	0	0	101.656	0	476.231	14.756.945	
103	A	TRAYECTORIA SEGUROS	0	0	0	0	0	2.466	0	0	36.053	38.519	12.878.010	
104	C	TRIUNFO	0	0	0	0	0	0	0	6.605.092	0	6.605.092	245.890.525	
105	A	TUTELAR	622.703	0	0	0	0	0	182.232	0	0	804.935	11.396.174	
106	A	VICTORIA	5.275.215	0	0	0	0	0	0	6.026.753	12.292.097	23.594.065	192.646.125	
107	A	VIRGINIA	0	0	0	0	0	0	0	2.160.392	12.697.056	14.857.448	320.444.320	
108	A	WARRANTY	0	3	139.701	0	5.877	0	0	0	97.808	243.389	237.850	
109	A	XL INSURANCE	0	0	0	0	0	0	0	0	0	0	2.033.096	
110	A	ZURICH	192.626.544	0	0	0	0	0	0	21.751.678	33.121.679	247.499.901	1.042.036.131	
111	A	ZURICH SANTANDER	6.152.398	0	0	0	0	0	0	1.502.699	39.650.000	47.305.097	184.138.624	
RIESGOS DEL TRABAJO				2.998.130	0	2.731.582	0	19.635.537	26.533.486	22.793.483	909.532.489	404.779.799	1.389.004.506	28.263.755.757
112	A	ASOCIART ART	0	0	0	0	0	0	0	77.948.155	43.570.883	121.519.038	3.052.687.853	
113	A	BERKLEY ART	0	0	0	0	0	0	0	20.504.236	0	20.504.236	1.285.143.330	
114	A	CAJA ART	0	0	0	0	0	0	0	139.959.647	0	139.959.647	2.825.666.847	
115	A	CAMINOS PROTEGIDOS ART	0	0	0	0	0	0	0	11.745.067	0	11.745.067	139.800.452	
116	A	GALENO ART	0	0	0	0	0	0	0	94.526.926	125.271.948	219.798.874	7.015.555.628	
117	A	INTERACCIÓN ART	0	0	0	0	0	0	0	12.316.175	6.357.612	18.673.787	172.840.823	
118	A	LIDERAR ART	0	0	0	0	0	0	0	433.917	0	433.917	282.632.396	
119	A	OMINT ART	0	0	0	0	0	0	415.520	0	576.251	991.771	64.178.113	
120	A	PREVENCIÓN ART	2.998.130	0	0	0	0	0	0	206.703.488	82.113.311	291.814.829	4.585.912.260	
121	A	PROVINCIA ART	0	0	2.731.582	0	19.635.537	26.533.486	22.377.963	231.282.039	66.932.678	369.473.285	2.491.663.203	
122	A	QBE ARGENTINA ART	0	0	0	0	0	0	0	59.928.959	5.026.094	64.955.053	1.564.640.938	
123	A	RECONQUISTA ART	0	0	0	0	0	0	0	364.131	0	364.131	112.466.620	
124	A	SEGUNDA ART	0	0	0	0	0	0	0	45.653.658	1.141.612	46.795.270	2.235.848.461	
125	A	SWISS MEDICAL ART	0	0	0	0	0	0	0	8.620.008	73.355.483	81.975.501	2.434.718.833	
TRANSPORTE PUBLICO PASAJEROS				242.440	3.008	645.198	2.571	95.789	51.618	191.741	14.279.862	1.907.169	17.419.396	809.622.136
126	C	ARGOS MUTUAL	242.440	3.008	645.198	2.571	95.789	51.618	191.741	1.950.572	0	3.182.937	240.704.162	
127	C	GARANTÍA MUTUAL	0	0	0	0	0	0	0	849.768	0	849.768	78.252.408	
128	C	METROPOL MUTUOS	0	0	0	0	0	0	0	459.781	0	459.781	93.986.512	
129	C	MUTUAL RIVADAVIA	0	0	0	0	0	0	0	2.113.316	0	2.113.316	289.473.985	
130	C	PROTECCIÓN MUTUAL	0	0	0	0	0	0	0	8.906.425	1.907.169	10.813.594	107.205.089	

M. Bu

Estado Cobertura de Compromisos Exigibles y Siniestros Liquidados a Pagar: Compromisos Exigibles

Cifras en pesos sujetas a verificación

Balances al 31 de Marzo de 2015

Entidad	Compromisos Exigibles										Estado de Cobertura		
	Nº	NJ	Denominación	Reaseguros	Impuestos Internos	I.V.A.	SSS	Servicios Sociales	SSN	Otros Imp. Sellos y Tasas		Siniestros Liquidados a Pagar	Otros Compromisos
SEGUROS DE VIDA			55.662.738	15.527	83.586	0	900.379	2.266.385	7.400.649	49.579.783	82.135.107	198.044.154	11.950.393.197
131	A	ANTICIPAR	0	0	0	0	0	0	36.150	0	0	36.150	1.566.673
132	A	ASV	0	119	0	0	0	0	1.648.143	1.150.318	3.532.322	6.330.902	9.598.462
133	A	BHN VIDA	0	9.008	83.586	0	0	1.441.461	4.595.148	1.248.566	33.722.946	41.100.715	554.249.165
134	A	BINARIA VIDA	7.215.477	0	0	0	0	0	0	148.000	168.350	7.531.827	299.348.422
135	A	BONACORSI	0	6.400	0	0	0	129.161	297.301	131.780	0	564.642	11.440.806
136	O	CAJA DE PREVISIÓN	0	0	0	0	0	0	0	0	0	0	124.926.038
137	A	CERTEZA	0	0	0	0	0	0	0	69.110	43.637	112.747	18.236.703
138	A	CRUZ SUIZA	0	0	0	0	0	0	0	25.650	0	25.650	7.655.823
139	A	DIGNA	0	0	0	0	0	0	0	0	0	0	4.695.126
140	A	FDF	0	0	0	0	0	0	15.298	0	63.625	98.923	3.901.096
141	A	FEDERADA	0	0	0	0	0	0	0	0	0	0	7.084.917
142	A	FINISTERRE	0	0	0	0	0	0	0	0	0	0	7.760.157
143	A	FOMS	0	0	0	0	0	0	0	0	0	0	1.766.763
144	A	HSBC VIDA	9.047.737	0	0	0	0	0	0	3.234.535	1.682.735	13.965.007	1.643.984.896
145	A	INSTITUTO SALTA	1.327.945	0	0	0	0	0	0	2.025.263	2.844.840	6.198.048	96.576.883
146	A	INTERNACIONAL	0	0	0	0	0	0	0	0	0	0	132.455.581
147	A	LIBRA	0	0	0	0	0	0	5.884	0	0	5.884	4.054.179
148	A	MAÑANA	0	0	0	0	304.589	128.438	772.441	30.745	236.317	1.472.530	8.244.238
149	A	MAPFRE VIDA	10.563.679	0	0	0	0	0	0	13.977.256	8.946.323	33.487.258	57.369.142
150	A	NSA	0	0	0	0	0	0	0	0	0	0	3.135.359
151	A	OPCION	0	0	0	0	595.790	567.325	0	1.567.474	0	2.730.589	66.075.676
152	A	ORIGENES VIDA	0	0	0	0	0	0	0	472.724	10.755.198	11.227.920	99.716.777
153	A	PIEVE	0	0	0	0	0	0	0	0	0	0	8.917.696
154	A	PLENARIA	0	0	0	0	0	0	0	32.100	41.439	73.539	48.379.678
155	A	POR VIDA	0	0	0	0	0	0	26.806	0	0	26.806	1.700.771
156	A	PREVISORA	0	0	0	0	0	0	0	0	33.046	33.046	1.713.735
157	A	PROVINCIA VIDA	0	0	0	0	0	0	0	0	1.069.103	1.069.103	218.956.564
158	A	PRUDENTIAL	2.644.182	0	0	0	0	0	0	19.111.298	0	21.755.480	1.850.971.112
159	A	SAN PATRICIO	0	0	0	0	0	0	2.348	0	0	2.348	1.749.025
160	A	SANTISIMA TRINIDAD	0	0	0	0	0	0	0	0	0	0	3.950.864
161	A	SEGUNDA PERSONAS	0	0	0	0	0	0	0	0	0	0	192.907.254
162	A	SENTIR	0	0	0	0	0	0	0	0	0	0	3.715.496
163	A	SMG VIDA	3.727.175	0	0	0	0	0	0	3.915.505	16.701.389	24.344.069	428.609.758
164	A	TERRITORIAL VIDA	0	0	0	0	0	0	1.130	0	0	1.130	1.786.613
165	A	TRES PROVINCIAS	0	0	0	0	0	0	0	879.521	0	879.521	5.807.595
166	E	ZURICH INTERNATIONAL LIFE	21.136.543	0	0	0	0	0	0	1.559.938	2.273.839	24.970.320	6.017.384.154

Handwritten signature


Estado Cobertura de Compromisos Exigibles y Siniestros Liquidados a Pagar: Compromisos Exigibles

Cifras en pesos sujetas a verificación

Balances al 31 de Marzo de 2015

Entidad	Compromisos Exigibles										Estado de Cobertura		
	N°	NJ	Denominación	Reaseguros	Impuestos Internos	I.V.A.	SSS	Servicios Sociales	SSN	Otros Imp. Sellos y Tasas		Siniestros Liquidados a Pagar	Otros Compromisos
SEGUROS DE RETIRO			0	0	0	0	7.353	56.363	724.532	0	167.115.696	167.903.944	27.735.741.306
167	A	BINARIA RETIRO	0	0	0	0	0	0	0	0	1.939.519	1.939.519	706.962.348
168	A	CAJA RETIRO	0	0	0	0	0	0	0	0	20.255	20.255	53.763.301
169	A	CREDICOOP RETIRO	0	0	0	0	0	0	9.786	0	8.800.439	8.810.225	362.935.573
170	A	ESTRELLA RETIRO	0	0	0	0	0	0	0	0	2.042.316	2.042.316	8.003.081.296
171	A	FED. PATRONAL RETIRO	0	0	0	0	0	0	0	0	0	0	31.631.685
172	A	GALICIA RETIRO	0	0	0	0	0	0	0	0	303.291	303.291	59.313.422
173	A	HSBC RETIRO	0	0	0	0	0	0	0	0	33.864.395	33.864.395	3.076.736.311
174	A	INST. ENTRE RÍOS RETIRO	0	0	0	0	0	0	0	0	79.473	79.473	121.248.722
175	A	METLIFE RETIRO	0	0	0	0	0	0	0	0	11.826.436	11.826.436	4.106.460.493
176	A	NACIÓN RETIRO	0	0	0	0	0	0	0	0	20.581.990	20.581.990	2.375.757.534
177	A	ORÍGENES RETIRO	0	0	0	0	0	0	0	0	81.355.580	81.355.580	6.524.110.318
178	A	PROYECCIÓN RETIRO	0	0	0	0	0	0	0	0	0	0	181.892.210
179	A	SAN CRISTÓBAL RETIRO	0	0	0	0	7.353	56.363	714.746	0	2.875.827	3.654.289	636.640.468
180	A	SEGUNDA RETIRO	0	0	0	0	0	0	0	0	0	0	510.537.417
181	A	SMG RETIRO	0	0	0	0	0	0	0	0	3.425.373	3.425.373	976.719.307
182	A	ZURICH RETIRO	0	0	0	0	0	0	0	0	802	802	7.950.901

Handwritten initials: A. Ba


Lic. ANTONIO BONTEMPO
Superintendencia de Seguros de la Nación