

COMUNICACIÓN SSN 4588

24 JUN 2015

Circular SSN EST 984

**SINTESIS: Estados Patrimoniales y de Resultados al 31 de Marzo de 2015.** Contiene información del Total del Mercado y por aseguradora: composición del Activo, Pasivo, Patrimonio Neto y Estado de Resultados.

A las Entidades y Personas sujetas a la supervisión de la Superintendencia de Seguros de la Nación.

Tengo el agrado de dirigirme a ustedes con el objeto de remitirles el informe correspondiente a los Estados Patrimoniales y de Resultado al 31 de Marzo de 2015.


En el **Anexo I** se describe el alcance y consideraciones generales de la información contenida en la presente Comunicación.

En el **Anexo II** se presentan los cuadros de los Estados Patrimoniales y de Resultados por entidad aseguradora clasificadas por actividad principal de las mismas.

La información también se encuentra disponible en planilla de cálculo en [www.ssn.gov.ar](http://www.ssn.gov.ar) dentro de la sección *Información Estadística y Contable > Información Estados Contables > Estados patrimoniales y de resultados* detallando además de las cuentas de Estados Patrimoniales y de Resultados las correspondientes a: Resultado Técnico, Resultado Técnico de Seguros Directos y Resultado Financiero.

Saludo a ustedes atentamente.

*BA*



Lic. Juan Antonio Bortempo  
Superintendente de Seguros de la Nación

LA PRESENTE COMUNICACIÓN CONTIENE 1 PÁGINA/S Y 2 ANEXO/S EN 15 PÁGINA/S.  
CIRC. ANT. IDENT. N° 9175

---

ANEXO I

---

**ESTADOS PATRIMONIALES Y DE RESULTADOS**

Al 31 de Marzo 2015

**INTRODUCCIÓN**

---

En la presente Comunicación se publican las principales cuentas correspondientes a los Estados Patrimoniales y de Resultados de los Estados Contables (EECC) anuales con cierre el 31 de Marzo de 2015 que las entidades presentan trimestralmente a la Superintendencia de Seguros de la Nación a través del Sistema de Información de las Entidades Supervisadas (SINENSUP)<sup>1</sup>.

Los datos se presentan para cada una de las aseguradoras, clasificadas por rama de actividad y ordenadas alfabéticamente por naturaleza jurídica y nombre de la entidad.

**INFORMACIÓN CONTENIDA**

---

Esta Comunicación contiene información por entidad de los EECC de **182** entidades de las **183** autorizadas a operar al 31 de Marzo de 2015: **111** de Seguros Patrimoniales y Mixtas, **5** de Transporte Público de Pasajeros, **14** que operan en forma exclusiva en Riesgos del Trabajo, **36** exclusivamente en Seguros de Vida y **16** de Seguros de Retiro.

INDUSTRIA ART S.A. no presenta balance por lo dispuesto por Resolución SSN N° 32.189 del 01.08.2007 que exime a la entidad de presentar EECC hasta tanto la Superintendencia de Riesgos del Trabajo le confiera la autorización para operar en el marco de su competencia.

El **Anexo II** de Estados Patrimoniales y de Resultados contiene información por entidad aseguradora clasificadas según su actividad principal.

- Estados Patrimoniales: que incluye el detalle del Activo, Pasivo y Patrimonio Neto.
- Estado de Resultados: que incluye las principales cuentas que componen el Resultado del Ejercicio.

El mencionado Anexo también se encuentra disponible en planilla de cálculo en [www.ssn.gob.ar](http://www.ssn.gob.ar) dentro de la sección *Información Estadística y Contable > Información de Estados Contables > Estados patrimoniales y de resultados*, donde también se incluye con mayor desagregación las siguientes aperturas:

- Resultado Técnico.
- Resultado Técnico de Seguros Directos.
- Resultado Financiero.

---

<sup>1</sup> Puede consultar los EECC de cada aseguradora ingresando a [www.ssn.gob.ar](http://www.ssn.gob.ar), dentro de *Información Estadística y Contable > Información de Estados Contables > Balances: sistema de consulta > SINENSUP*.

*Handwritten initials/signature*

---

## CONSIDERACIONES GENERALES

---

**Estados Contables Trimestrales:** por corresponder a un período intermedio, cabe señalar que las cuentas patrimoniales (inversiones, pasivos, etc.) reflejan el saldo al cierre del período, mientras que las cuentas de resultado (primas y siniestros devengados, resultados, gastos, etc.) exponen el obtenido a partir del inicio del ejercicio económico (1º de julio) y hasta el último día de cierre del período correspondiente. Asimismo es importante considerar que las entidades extranjeras efectúan el cierre de su ejercicio económico al 31 de diciembre de 2015.

### Ramas de Actividad:

*Patrimoniales y mixtas:* incluye las entidades que operan exclusivamente en seguros patrimoniales y las que además lo hacen en los ramos Vida, Accidentes Personales y/o Riesgos del Trabajo.

*Riesgos del Trabajo:* entidades que operan de forma exclusiva las coberturas derivadas de la Ley N° 24.557

*Transporte Público de Pasajeros:* entidades que operan de forma exclusiva las coberturas derivadas de la Resolución SSN N° 25.429

*Vida:* entidades que operan en seguros de vida, salud, accidentes personales y/o sepelio

*Retiro:* entidades que operan de forma exclusiva en seguros de retiro y en rentas vitalicias previsionales y derivadas de riesgos del trabajo.

**Cifras sujetas a verificación:** a la fecha de elaboración de la presente Comunicación, los EECC al 31.03.2015 se encuentran en la etapa de verificación por parte de la SSN.

**Cifras en miles de pesos a valores corrientes:** corresponde a valores en miles de pesos y al momento en que fueron informadas las cifras.

**Redondeo de cifras:** pueden encontrarse diferencias entre las sumas de los valores individuales y sus correspondientes totales debido a los redondeos realizados, tanto en las cifras expresadas en valores absolutos como en términos relativos.

*Handwritten marks*

**ÍNDICE DE CUADROS DEL ANEXO (DISPONIBLE EXCLUSIVAMENTE EN PLANILLA DE CÁLCULO)**

**CUADRO TÍTULO**


1 Activo, Pasivo y Patrimonio Neto

2 Estado de Resultados

3 Resultado Técnico

4 Resultado Técnico de Seguros Directos

5 Resultado Financiero

  
Lic. JUAN ANTONIO BONTEMPO  
Superintendente de Seguros de la Nación

**ANEXO II**

**Estados Patrimoniales**

Cifras en miles de pesos sujetas a verificación

Balances al 31 de Marzo de 2015

Entidad			ACTIVO						PASIVO					PATRIMONIO NETO	
Nº	NJ	Denominación	Disponibilidades	Inversiones	Créditos	Inmuebles	Bienes de Uso	Otros	TOTAL	Deudas c/Asegurados	Otras Deudas	Compromisos Técnicos	Provisiones		TOTAL
<b>TOTAL DE MERCADO</b>			<b>4.679.925</b>	<b>152.840.623</b>	<b>47.596.885</b>	<b>1.260.103</b>	<b>2.402.285</b>	<b>1.149.230</b>	<b>209.929.051</b>	<b>73.021.361</b>	<b>26.198.216</b>	<b>61.959.585</b>	<b>6.115.509</b>	<b>167.294.671</b>	<b>42.634.379</b>
A SOCIEDADES ANONIMAS			3.739.063	127.760.233	36.011.750	1.047.134	1.662.655	914.779	171.135.614	61.949.998	21.895.776	51.003.955	5.301.320	140.151.050	30.984.564
C COOPERATIVAS Y MUTUALES			797.681	16.382.277	10.521.372	175.859	707.944	221.516	28.806.649	9.898.688	3.435.114	4.186.317	714.012	18.234.130	10.572.519
E SUCURSALES ENT. EXTRANJERAS			33.542	6.953.395	373.942	0	6.378	12.766	7.380.023	83.790	321.804	6.442.980	17.586	6.866.160	513.863
O ORGANISMOS OFICIALES			109.640	1.744.717	689.820	37.110	25.308	170	2.606.765	1.088.885	545.522	326.333	82.592	2.043.332	563.433
<b>PATRIMONIALES Y MIXTAS</b>			<b>3.927.540</b>	<b>61.610.860</b>	<b>39.891.004</b>	<b>945.322</b>	<b>2.095.864</b>	<b>882.043</b>	<b>109.352.632</b>	<b>41.831.673</b>	<b>18.492.520</b>	<b>18.048.323</b>	<b>4.313.706</b>	<b>82.686.223</b>	<b>26.666.409</b>
1	A	ACE	72.647	176.300	302.693	0	8.256	0	559.895	132.166	211.855	100.270	0	444.291	115.604
2	A	AFIANZADORA	2.050	27.391	58.888	0	1.406	287	90.022	6.174	50.549	12.521	0	69.245	20.777
3	C	AGROSALTA	28.762	276.727	617.321	1.216	1.856	0	925.881	205.078	69.059	26.826	3.500	304.463	621.418
4	A	ALBA	3.204	28.340	68.636	1.424	2.834	0	104.438	9.917	37.944	9.236	3.007	60.105	44.333
5	A	ALLIANZ	38.625	1.112.162	1.991.179	1.689	112.453	15.053	3.271.161	840.826	1.192.701	680.526	180	2.714.233	556.928
6	A	ANTÁRTIDA	22	14.352	52.195	19.045	5.016	258	90.887	42.999	30.903	6.265	2.524	82.691	8.197
7	A	ARGOS	1.764	168.826	32.789	1.444	4.263	1.075	230.161	167.466	6.391	16.877	200	190.933	39.228
8	A	ASEGURADORA FEDERAL	77.109	134.490	478.281	4.673	15.360	267	710.179	218.899	218.423	116.503	0	553.825	156.354
9	A	ASEGURADORA TOTAL	13.240	189.737	46.843	6.250	659	0	256.730	185.591	8.630	15.437	6.760	216.418	40.312
10	A	ASEGURADORES DE CAUCIONES	3.548	26.435	67.239	2.074	2.303	3.783	105.381	9.792	56.962	19.174	0	85.927	19.454
11	C	ASOCIACIÓN MUTUAL DAN	874	9.122	1.224	4.937	2.012	0	18.169	0	772	0	0	772	17.397
12	A	ASOCIART RC	204	50.144	6.387	0	0	0	56.734	12.841	8.021	3.671	0	24.534	32.200
13	A	ASSEKURANSA	4.053	10.022	8.642	0	504	23	23.243	1.154	9.016	1.140	1.032	12.342	10.902
14	A	ASSURANT	13.148	579.580	586.609	0	2.887	23.710	1.205.936	144.048	400.287	268.517	1.342	814.194	391.741
15	A	BBVA CONSOLIDAR	7.921	607.440	460.658	1.657	285	1.496	1.079.458	160.238	238.751	223.271	49.609	671.868	407.589
16	A	BENEFICIO	2.060	4.686	11.031	0	1.246	77	19.100	1.722	4.968	2.814	450	9.953	9.147
17	A	BERKLEY	25.337	1.208.162	460.166	12.743	10.359	0	1.716.768	374.532	319.466	166.304	0	860.301	856.466
18	C	BERNARDINO RIVADAVIA	160.291	1.970.363	1.630.758	8.512	42.393	550	3.812.867	1.659.093	291.250	757.013	0	2.707.356	1.105.511
19	A	BHN	752	81.349	69.690	0	2.337	3.035	157.162	11.456	45.326	29.395	35	86.212	70.950
20	A	BOSTON	67.658	111.409	221.134	2.534	5.653	92	408.480	141.404	86.119	70.603	33.034	331.160	77.320
21	A	BRADESCO	768	7.793	1.242	0	22	0	9.825	2.902	888	0	0	3.789	6.036
22	O	CAJA DE TUCUMÁN	56.244	578.868	57.396	0	10.102	0	702.610	377.961	78.927	56.183	81.841	594.912	107.697
23	A	CAJA GENERALES	256.676	4.779.323	1.693.704	119.373	300.176	58.531	7.207.783	4.063.718	1.007.884	687.912	0	5.759.513	1.448.269
24	A	CALEDONIA	3.807	3.303	55.699	0	6.678	222	69.609	9.447	23.516	22.993	0	55.955	13.654
25	A	CAMINOS PROTEGIDOS	2.091	36.712	5.943	0	10.251	0	54.996	6.287	6.653	5.007	955	20.902	34.094

Estados Patrimoniales

Cifras en miles de pesos sujetas a verificación

Balances al 31 de Marzo de 2015

Entidad			ACTIVO						PASIVO					PATRIMONIO NETO	
Nº	NJ	Denominación	Disponibilidades	Inversiones	Créditos	Inmuebles	Bienes de Uso	Otros	TOTAL	Deudas c/Asegurados	Otras Deudas	Compromisos Técnicos	Previsiones		TOTAL
<b>PATRIMONIALES Y MIXTAS</b>			<b>3.927.540</b>	<b>61.610.860</b>	<b>39.891.004</b>	<b>945.322</b>	<b>2.095.864</b>	<b>882.043</b>	<b>109.352.632</b>	<b>41.831.673</b>	<b>18.492.520</b>	<b>18.048.323</b>	<b>4.313.706</b>	<b>82.686.223</b>	<b>26.666.409</b>
26	A	CARDIF	38.608	820.430	403.583	0	6.323	8.244	1.277.188	133.283	485.154	184.167	1.260	803.844	473.344
27	A	CARUSO	12.869	466.600	29.247	0	8.314	211	517.241	77.691	54.497	14.112	14.142	160.443	358.799
28	A	CESCE	2.818	7.027	9.888	0	7	176	19.897	2.409	7.578	1.385	662	12.034	7.863
29	A	CHUBB	39.994	427.070	297.572	0	3.654	4.542	772.832	95.425	178.128	177.963	4.150	455.665	317.167
30	A	CNP	10.725	517.010	76.252	0	5.393	8.551	617.931	36.964	104.365	229.981	4.015	375.325	242.606
31	E	COFACE	25.974	162.777	128.611	0	373	149	317.884	58.139	77.359	79.956	50	215.503	102.382
32	A	COLON	4.623	24.730	23.770	0	912	1.516	55.551	7.876	23.835	279	2.201	34.192	21.359
33	A	COMARSEG	76	3.817	1.285	0	1.107	63	6.347	196	150	138	0	484	5.883
34	A	CONFLUENCIA	43	3.185	221	1.793	0	0	5.243	0	96	0	128	225	5.018
35	A	CONSTRUCCIÓN	337	26.135	12.508	771	97	34	39.881	10.127	8.160	445	880	19.612	20.269
36	C	COOP. MUTUAL PATRONAL	28.642	611.446	423.212	2.718	22.069	1.828	1.089.915	296.691	186.116	228.301	190.466	901.575	188.340
37	C	COPAN	8.995	97.509	67.773	2.203	10.012	887	187.378	75.966	20.253	34.704	225	131.148	56.230
38	A	COSENA	5.871	15.989	22.419	0	5.683	0	49.961	4.490	16.460	10.236	1.653	32.839	17.121
39	A	CRÉDITO Y CAUCION	295	16.041	17.601	0	620	0	34.557	1.858	20.851	4.186	0	26.895	7.662
40	A	CRÉDITOS Y GARANTÍAS	9.283	111.976	144.406	519	376	0	266.561	87.093	76.219	21.728	2.110	187.150	79.411
41	C	DULCE	4.048	67.007	14.073	250	1.819	0	87.197	0	6.358	0	34.571	40.929	46.268
42	A	EQUITATIVA DEL PLATA	32.416	105.526	150.540	5.094	12.934	0	306.509	112.494	53.291	80.702	1.051	247.538	58.971
43	A	ESCUDO	36.705	35.851	113.416	6.004	11.147	0	203.123	93.282	44.632	14.124	0	152.038	51.085
44	A	EUROAMÉRICA	7	12.981	3.526	5.875	0	0	22.189	1	3.294	556	0	3.851	18.338
45	A	FED. PATRONAL	593.577	11.320.282	3.264.466	14.801	119.496	24.399	15.337.021	7.579.786	1.125.301	2.051.577	2.862.401	13.619.065	1.717.956
46	A	FIANZAS Y CRÉDITO	14.456	19.083	95.760	0	0	278	129.578	5.133	55.756	21.720	0	82.609	46.969
47	A	GALICIA	3.098	485.232	375.128	0	26.226	14.212	903.895	128.391	319.068	97.861	16.439	561.759	342.136
48	A	GENERALI	62.094	233.292	385.852	0	5.003	8.220	694.461	187.135	227.213	150.749	0	565.097	129.365
49	A	HAMBURGO	39.654	67.265	51.893	399	790	264	160.266	50.660	3.221	16.361	18.500	88.742	71.524
50	A	HANSEATICA	698	11.799	15.499	0	2.998	1.253	32.246	5.289	9.482	4.762	1.733	21.265	10.981
51	A	HDI	3.732	333.079	314.654	4.867	9.551	6.617	672.500	176.056	171.065	138.129	2.252	487.503	184.997
52	A	HOLANDO SUDAMERICANA	24.047	442.912	380.907	8.858	31.300	1.611	889.635	427.949	179.578	180.870	367	788.764	100.871
53	A	HORIZONTE	24.575	82.541	333.055	16.927	16.229	100	473.428	243.416	139.948	38.345	0	421.709	51.719
54	A	IAM	7.010	31.006	26.932	2.092	2.184	0	69.225	12.071	9.541	26.181	42	47.835	21.390
55	O	INST. ENTRE RÍOS	50.514	1.021.821	621.130	37.110	15.126	0	1.745.702	709.954	461.060	289.676	435	1.441.125	304.577
56	O	INSTITUTO DE JUJUY	73	21.434	138	0	79	0	21.723	9	5.240	0	0	5.249	16.474
57	A	INSTITUTO DE SEGUROS	3.411	265.593	155.904	0	983	23	425.913	43.550	69.479	19.307	72.172	204.507	221.405
58	A	INSUR	2.545	36.644	32.216	0	901	888	73.195	3.489	33.001	13.940	0	50.431	22.764
59	A	INTÉGRITY	63.112	310.594	390.960	0	38.826	20.281	823.773	335.016	181.191	197.525	0	713.732	110.041
60	A	INTERACCIÓN	1.092	44.898	23.258	0	976	194	70.418	39.038	6.318	65	0	45.422	24.997

Estados Patrimoniales

Cifras en miles de pesos sujetas a verificación

Balances al 31 de Marzo de 2015

Entidad			ACTIVO						PASIVO					PATRIMONIO NETO	
Nº	NJ	Denominación	Disponibilidades	Inversiones	Créditos	Inmuebles	Bienes de Uso	Otros	TOTAL	Deudas c/Asegurados	Otras Deudas	Compromisos Técnicos	Previsiones		TOTAL
<b>PATRIMONIALES Y MIXTAS</b>			<b>3.927.540</b>	<b>61.610.860</b>	<b>39.891.004</b>	<b>945.322</b>	<b>2.095.864</b>	<b>882.043</b>	<b>109.352.632</b>	<b>41.831.673</b>	<b>18.492.520</b>	<b>18.048.323</b>	<b>4.313.706</b>	<b>82.686.223</b>	<b>26.666.409</b>
61	A	JUNCAL PATRIMONIALES	322	20.740	62.707	2.589	1.253	0	87.611	39.896	432	0	18.476	58.804	28.807
62	A	LATITUD SUR	5.718	29.997	144.870	822	3.232	437	185.077	81.385	45.011	26.548	0	152.945	32.132
63	A	LIDER MOTOS	20	11.495	305	0	0	0	11.819	1	1.677	0	0	1.677	10.142
64	A	LIDERAR	26.354	1.027.430	342.081	54.759	11.194	0	1.461.818	825.605	263.299	74.486	19.380	1.182.770	279.048
65	C	LUZ Y FUERZA	4.335	54.202	11.460	3.859	102	443	74.400	29.719	2.748	11.940	68	44.474	29.926
66	A	MAPFRE	14.244	1.050.007	1.238.306	22.089	36.032	4.384	2.365.062	893.534	490.236	459.643	21.044	1.884.457	500.605
67	A	MERCANTIL ANDINA	17.225	1.052.080	1.066.719	39.456	150.962	8.414	2.334.856	1.128.230	451.490	515.871	3.945	2.099.536	235.320
68	A	MERCANTIL ASEGURADORA	1.096	13.763	1.123	2.055	667	0	18.703	1.329	202	1.014	1.128	3.673	15.030
69	A	MERIDIONAL	34.362	951.512	1.633.297	20.955	23.483	12.331	2.675.940	623.632	767.648	735.010	28.753	2.155.043	520.897
70	A	METLIFE	28.891	1.763.099	332.660	0	12.318	36.310	2.173.278	298.200	407.652	763.111	26.739	1.495.701	677.577
71	A	METROPOL	321	41.356	35.738	2.159	0	0	79.574	31.730	9.105	15.914	0	56.749	22.825
72	A	NACIÓN	669.185	2.048.801	1.332.135	0	43.997	29.171	4.123.289	1.473.932	553.810	923.265	84.183	3.035.190	1.088.099
73	A	NATIVA	9.605	113.171	57.776	165	3.028	0	183.745	80.886	17.136	34.199	20.000	152.221	31.524
74	A	NIVEL	683	59.875	29.507	12.711	6.207	36	109.020	64.943	9.455	17.714	4.520	96.632	12.388
75	A	NOBLE	3.743	82.071	46.574	0	4.193	278	136.859	76.855	12.271	27.306	1.966	118.398	18.461
76	A	NORTE	11.163	382.606	325.804	1.338	24.253	0	745.165	258.738	98.845	155.277	32.681	545.540	199.625
77	C	NUEVA	12.780	217.138	145.743	0	18.979	1.041	395.680	149.048	63.438	71.197	318	284.001	111.679
78	A	ORBIS	50.226	123.587	314.671	27.395	14.863	3.751	534.492	217.535	95.156	159.088	343	472.122	62.371
79	A	PARANÁ	53.938	280.204	227.386	11.736	63.765	2.395	639.425	324.390	110.788	121.645	0	556.822	82.602
80	A	PERSEVERANCIA	15.987	285.266	126.914	11.686	20.717	492	461.061	243.017	48.383	79.848	0	371.248	89.813
81	A	PREVINCA	829	15.925	11.325	1.051	1.273	616	31.020	3.955	5.603	3.756	0	13.314	17.706
82	C	PRODUCTORES DE FRUTAS	13.091	59.880	48.513	70	5.846	8	127.408	69.971	13.006	30.621	0	113.598	13.810
83	A	PROGRESO	6.703	66.116	60.972	20.495	6.747	0	161.033	77.211	17.723	35.461	7.378	137.773	23.260
84	A	PROVINCIA	54.513	1.552.571	1.653.574	252	21.569	14.181	3.296.660	1.961.616	421.602	478.198	27.916	2.889.331	407.329
85	A	PRUDENCIA	9.144	81.440	64.101	0	12.431	0	167.116	69.418	31.390	24.486	0	125.294	41.822
86	A	QBE BUENOS AIRES	34.424	2.645.700	1.272.960	0	12.874	243.176	4.209.135	1.830.447	693.045	614.140	14.419	3.152.052	1.057.083
87	C	RÍO URUGUAY	48.906	92.693	377.723	76.680	43.432	13.666	653.101	117.093	124.974	136.902	0	378.969	274.132
88	A	ROYAL & SUN ALLIANCE	184.841	1.482.338	1.625.546	3.172	26.245	27.474	3.349.616	1.463.452	660.985	665.033	7.296	2.796.765	552.851
89	C	SAN CRISTÓBAL	52.842	4.489.609	2.273.019	0	77.880	7.444	6.900.594	2.180.492	572.338	1.222.711	223.317	4.198.858	2.701.736
90	C	SANCOR	234.059	3.439.348	1.899.951	12.647	290.238	98.346	5.974.589	2.093.740	1.158.586	653.901	6.709	3.912.936	2.061.653
91	C	SEGUNDA	99.482	3.071.006	1.882.812	15.887	132.132	84.885	5.286.204	1.963.201	596.149	789.931	149.947	3.499.227	1.786.976
92	C	SEGUROCOOP	17.263	362.841	264.387	0	2.157	8.306	654.933	154.201	151.958	82.719	65.643	454.521	200.412
93	C	SEGUROMETAL	19.043	248.649	177.455	9.192	12.651	2.602	469.593	188.054	41.238	92.351	12.000	333.642	135.950
94	A	SEGUROS MÉDICOS	12.370	59.436	25.616	0	13.168	0	110.591	78.373	4.453	7.688	360	90.873	19.717
95	A	SMG	53.586	235.524	849.284	195.882	3.511	8.980	1.346.766	552.792	387.447	291.879	1.361	1.233.480	113.286

Estados Patrimoniales

Cifras en miles de pesos sujetas a verificación

Balances al 31 de Marzo de 2015

Entidad			ACTIVO						PASIVO					PATRIMONIO NETO	
Nº	NJ	Denominación	Disponibilidades	Inversiones	Créditos	Inmuebles	Bienes de Uso	Otros	TOTAL	Deudas c/Asegurados	Otras Deudas	Compromisos Técnicos	Provisiones		TOTAL
<b>PATRIMONIALES Y MIXTAS</b>			<b>3.927.540</b>	<b>61.610.860</b>	<b>39.891.004</b>	<b>945.322</b>	<b>2.095.864</b>	<b>882.043</b>	<b>109.352.632</b>	<b>41.831.673</b>	<b>18.492.520</b>	<b>18.048.323</b>	<b>4.313.706</b>	<b>82.686.223</b>	<b>26.666.409</b>
96	A	SMSV	1.183	115.185	21.810	0	537	1.350	140.065	39.936	13.009	50.148	2.719	105.812	34.252
97	A	SOL NACIENTE	1.073	209.356	67.144	17.507	6.719	0	301.788	49.073	48.213	41.230	48.804	187.421	114.377
98	C	SUMICLI	371	8.280	3.769	0	665	0	13.086	0	185	927	0	1.092	11.894
99	A	SUPERVIELLE	2.219	58.107	10.886	0	606	327	72.146	7.000	31.776	9	0	38.785	33.361
100	A	SURCO	2.985	20.665	54.366	4.984	16.683	59	99.742	24.284	26.875	17.566	0	68.725	31.017
101	A	TESTIMONIO	32.904	183.742	109.241	33.370	15.378	376	375.011	81.512	82.390	86.177	22.341	272.420	102.591
102	A	TPC	563	21.387	37.358	187	2.393	0	61.897	28.712	10.373	6.265	370	45.720	16.178
103	A	TRAYECTORIA SEGUROS	649	12.291	1.418	0	0	0	14.357	269	1.049	169	0	1.487	12.870
104	C	TRIUNFO	24.084	312.480	265.896	23.431	24.428	766	651.185	222.293	81.154	29.561	23.380	356.389	294.797
105	A	TUTELAR	65	12.181	5.624	0	178	5	18.054	328	3.131	1.197	0	4.656	13.398
106	A	VICTORIA	12.531	209.418	186.251	4.169	1.121	3.479	416.869	162.123	96.580	83.215	79	341.898	74.970
107	A	VIRGINIA	12.868	329.020	101.164	0	0	0	443.051	22.067	51.828	227.740	0	301.635	141.416
108	A	WARRANTY	18	463	3.325	907	58	0	4.771	71	2.269	38	0	2.378	2.393
109	A	XL INSURANCE	257	1.776	533	0	0	0	2.566	719	831	0	0	1.550	1.018
110	A	ZURICH	26.896	1.765.168	1.507.820	14.003	14.327	53.511	3.381.725	1.634.174	752.171	546.596	11.051	2.943.992	437.733
111	A	ZURICH SANTANDER	8.705	366.251	157.325	0	854	0	533.135	83.869	192.913	26.147	8.598	311.527	221.608
<b>RIESGOS DEL TRABAJO</b>			<b>448.019</b>	<b>38.804.700</b>	<b>4.104.750</b>	<b>0</b>	<b>207.515</b>	<b>81.899</b>	<b>43.656.883</b>	<b>29.749.216</b>	<b>4.754.041</b>	<b>1.354.915</b>	<b>356.332</b>	<b>36.214.504</b>	<b>7.442.379</b>
112	A	ASOCIART	26.407	4.387.140	390.452	0	22.296	8.955	4.835.250	3.374.774	532.451	163.296	75.120	4.145.640	689.610
113	A	BERKLEY ART	29.783	1.352.620	108.073	0	2.984	0	1.493.460	509.892	377.075	43.665	0	830.632	562.828
114	A	CAJA ART	11.825	3.675.577	340.217	0	1.839	22.359	4.051.817	2.845.852	301.191	120.115	0	3.267.158	784.658
115	A	CAMINOS PROTEGIDOS ART	16.592	186.658	15.139	0	486	0	218.875	156.549	10.881	3.274	0	170.704	48.171
116	A	GALENO ART	53.576	8.302.751	509.089	0	53.558	1.503	8.920.478	5.908.293	1.045.071	257.879	40.222	7.251.466	1.669.012
117	A	INTERACCIÓN ART	20.070	366.567	59.527	0	1.625	5.952	453.742	214.027	32.266	28.151	7.169	281.613	172.129
118	A	LIDERAR ART	56.121	357.828	27.042	0	615	0	441.606	293.160	57.429	18.756	0	369.345	72.261
119	A	OMINT ART	13	65.237	2.032	0	360	4.265	71.908	32.353	6.142	1.387	3.843	43.725	28.183
120	A	PREVENCIÓN ART	89.715	5.898.833	454.618	0	76.932	36.513	6.556.611	4.578.724	672.696	253.372	78.664	5.583.456	973.154
121	A	PROVINCIA ART	36.256	4.257.522	1.419.587	0	13.419	960	5.727.745	4.365.932	597.730	171.505	29.659	5.164.826	562.918
122	A	QBE ARGENTINA ART	10.497	4.102.744	277.529	0	3.428	2.616	4.396.814	3.049.412	302.982	80.132	5.656	3.438.181	958.632
123	A	RECONQUISTA ART	6.834	125.226	2.026	0	100	0	134.186	87.431	7.345	4.470	71	109.318	24.869
124	A	SEGUNDA ART	73.634	2.279.884	187.003	0	7.626	19	2.548.166	1.657.802	245.952	86.475	87.656	2.077.884	470.282
125	A	SWISS MEDICAL ART	16.695	3.446.113	312.416	0	22.246	8.757	3.806.226	2.665.014	564.831	122.436	28.273	3.380.554	425.672
<b>TRANSPORTE PUBLICO PASAJEROS</b>			<b>39.813</b>	<b>993.979</b>	<b>416.203</b>	<b>14.257</b>	<b>19.474</b>	<b>745</b>	<b>1.484.470</b>	<b>494.047</b>	<b>55.552</b>	<b>16.714</b>	<b>3.869</b>	<b>570.181</b>	<b>914.289</b>
126	C	ARGOS MUTUAL	4.251	253.827	22.095	2.340	923	584	284.020	80.094	3.800	68	3.542	87.503	196.517
127	C	GARANTIA MUTUAL	1.760	150.458	22.276	741	842	0	176.078	33.647	1.964	185	87	35.894	140.184
128	C	METROPOL MUTUOS	1.599	112.894	59.712	0	732	0	174.937	111.885	1.690	126	0	113.701	61.236
129	C	MUTUAL RIVADAVIA	13.608	315.933	77.828	7.796	1.262	0	416.527	99.992	2.499	10.394	0	112.884	303.643
130	C	PROTECCIÓN MUTUAL	18.594	180.866	234.192	3.380	15.715	161	432.908	168.429	45.601	5.939	230	220.199	212.709



**Estados Patrimoniales**

Cifras en miles de pesos sujetas a verificación

Balances al 31 de Marzo de 2015

Entidad			ACTIVO						PASIVO					PATRIMONIO NETO	
Nº	NJ	Denominación	Disponibilidades	Inversiones	Créditos	Inmuebles	Bienes de Uso	Otros	TOTAL	Deudas d'Asegurados	Otras Deudas	Compromisos Técnicos	Previsiones		TOTAL
<b>SEGUROS DE VIDA</b>			<b>107.262</b>	<b>13.709.532</b>	<b>1.534.913</b>	<b>42.390</b>	<b>57.797</b>	<b>79.867</b>	<b>15.531.761</b>	<b>742.245</b>	<b>1.542.880</b>	<b>9.850.435</b>	<b>98.590</b>	<b>12.234.250</b>	<b>3.297.511</b>
131	A	ANTICIPAR	81	1.521	451	1.452	2	8	3.516	456	338	0	0	794	2.723
132	A	ASV	2.740	14.575	18.661	232	424	1.546	38.179	5.636	12.452	93	572	18.753	19.426
133	A	BHN VIDA	1.292	587.907	126.405	0	1.077	1.839	718.520	43.596	169.753	77.014	1	290.364	428.155
134	A	BINARIA VIDA	5.638	301.294	42.896	0	1.828	0	351.656	12.559	42.040	90.432	6.026	151.057	200.599
135	A	BONACORSI	1.065	11.467	5.217	823	36	124	18.732	132	1.032	3.069	0	4.233	14.499
136	O	CAJA DE PREVISIÓN	2.808	122.594	11.156	0	2	170	136.730	961	294	474	316	2.045	134.684
137	A	CERTEZA	2.348	16.505	3.618	0	904	29	23.405	1.665	841	0	3.086	5.593	17.812
138	A	CRUZ SUIZA	878	7.153	2.238	0	29	0	10.298	1.284	1.975	1.938	0	5.197	5.102
139	A	DIGNA	1.200	3.496	128	0	0	0	4.823	1	437	0	0	438	4.385
140	A	FDI	110	3.890	531	0	331	0	4.863	277	1.052	229	199	1.758	3.105
141	A	FEDERADA	469	6.616	50	0	0	0	7.135	0	68	0	0	68	7.067
142	A	FINISTERRE	1.167	6.593	680	5.091	676	0	14.206	726	627	36	1.440	2.830	11.377
143	A	FOMS	67	1.700	6	860	309	0	2.942	0	147	0	82	230	2.713
144	A	HSBC VIDA	11.381	1.673.846	422.563	0	338	23.214	2.131.342	145.912	371.162	1.103.816	40.585	1.661.473	469.869
145	A	INSTITUTO SALTA	451	114.636	28.020	7.882	6.405	39	157.433	16.741	27.035	7.003	1.000	51.779	105.654
146	A	INTERNACIONAL	187	212.543	16.473	0	0	0	229.204	53.449	48.754	0	0	102.203	127.001
147	A	LIBRA	1.519	2.541	617	2.787	784	0	8.247	4	38	0	693	735	7.511
148	A	MAÑANA	1.258	8.617	11.601	2.184	1.793	0	25.453	1.858	1.815	10	3.639	7.321	18.132
149	A	MAPFRE VIDA	5.758	190.348	146.636	0	355	39	343.135	97.589	104.747	60.277	7.630	270.242	72.893
150	A	NSA	16	3.133	60	0	0	0	3.209	0	303	0	0	303	2.906
151	A	OPCION	2.933	65.874	39.590	0	0	0	108.396	14.690	39.999	35	0	54.725	53.672
152	A	ORIGENES VIDA	12.872	98.372	51.118	0	0	991	163.354	22.462	68.379	466	100	91.406	71.948
153	A	PIEVE	5.821	3.097	4.222	476	0	0	13.615	516	1.517	3.330	1.065	6.428	7.187
154	A	PLENARIA	1.529	46.924	5.396	832	47	34	54.761	17.867	3.073	1.345	2.500	24.785	29.977
155	A	POR VIDA	119	1.609	38	0	2.741	0	4.507	0	294	0	0	294	4.213
156	A	PREVISORA	86	1.661	29	0	602	386	2.764	0	107	124	18	249	2.515
157	A	PROVINCIA VIDA	3.243	296.262	11.687	0	747	540	312.479	4.698	21.887	217.127	584	244.296	68.182
158	A	PRUDENTIAL	18.024	2.015.705	39.625	0	24.655	11.045	2.109.054	41.276	169.467	1.533.146	8.011	1.751.900	357.154
159	A	SAN PATRICIO	75	1.693	585	48	600	0	3.001	160	182	0	0	342	2.658
160	A	SANTÍSIMA TRINIDAD	1.168	2.783	6.199	4.620	498	0	15.269	200	1.538	867	0	2.605	12.663
161	A	SEGUNDA PERSONAS	4.244	192.626	134.383	1.186	33	0	332.473	98.988	55.633	97.114	2.020	253.755	78.719
162	A	SENTIR	1.566	2.150	3.945	2.416	0	0	10.076	0	488	193	400	1.081	8.996
163	A	SMG VIDA	2.154	895.501	121.069	9.617	74	26.023	1.054.438	128.887	141.065	269.789	747	540.488	513.950
164	A	TERRITORIAL VIDA	174	1.614	429	1.885	143	0	4.244	88	137	112	340	677	3.568
165	A	TRES PROVINCIAS	5.255	2.068	33.260	0	6.358	1.222	48.163	3.917	9.857	19.373	0	33.147	15.016
166	E	ZURICH INTERNATIONAL LIFE	7.567	6.790.618	245.331	0	6.006	12.617	7.062.138	25.651	244.446	6.363.024	17.536	6.650.657	411.482

**Estados Patrimoniales**

Cifras en miles de pesos sujetas a verificación

Balances el 31 de Marzo de 2015

Entidad			ACTIVO						PASIVO					PATRIMONIO NETO	
N°	NJ	Denominación	Disponibilidades	Inversiones	Créditos	Inmuebles	Bienes de Uso	Otros	TOTAL	Deudas c/Asegurados	Otras Deudas	Compromisos Técnicos	Provisiones		TOTAL
<b>SEGUROS DE RETIRO</b>			<b>157.292</b>	<b>37.721.552</b>	<b>1.650.015</b>	<b>258.134</b>	<b>21.635</b>	<b>94.678</b>	<b>39.903.305</b>	<b>204.180</b>	<b>1.353.123</b>	<b>32.689.199</b>	<b>1.343.013</b>	<b>35.589.514</b>	<b>4.313.791</b>
167	A	BINARIA RETIRO	5.929	1.069.178	55.244	0	1	0	1.130.352	2.869	41.263	919.676	14.542	978.351	152.001
168	A	CAJA RETIRO	706	66.945	413	0	0	0	68.064	20	2.186	46.875	4.033	53.113	14.950
169	A	CREDICOOP RETIRO	9.733	928.335	52.925	4.517	815	38	996.363	10.971	47.517	769.846	12.044	840.377	155.986
170	A	ESTRELLA RETIRO	40.347	7.838.110	200.074	11.338	13.561	4.366	8.107.795	19.236	157.924	7.331.588	4.152	7.512.900	594.895
171	A	FED. PATRONAL RETIRO	2.404	31.220	1.624	0	0	0	35.248	525	289	2.516	4.730	8.059	27.189
172	A	GALICIA RETIRO	737	110.866	3.207	0	0	0	114.810	81	1.750	93.186	2.930	97.946	16.863
173	A	HSBC RETIRO	10.659	5.458.433	532.319	0	127	538	6.002.076	38.115	431.740	4.466.762	48.240	4.984.858	1.017.218
174	A	INST. ENTRE RÍOS RETIRO	862	124.210	2.898	8.289	565	165	136.989	79	572	124.272	8	124.932	12.057
175	A	METUFE RETIRO	3.604	4.818.842	366.155	3.370	171	0	5.192.142	18.298	249.841	3.410.952	383.949	4.063.041	1.129.101
176	A	NACIÓN RETIRO	27.777	3.672.368	150.197	0	0	0	3.850.342	20.582	94.285	3.188.238	230.660	3.533.765	316.577
177	A	ORÍGENES RETIRO	32.414	9.918.879	155.195	20.219	560	88.289	10.215.556	80.772	199.076	8.959.013	576.876	9.815.737	399.819
178	A	PROYECCIÓN RETIRO	2.257	194.311	11.404	132.266	3.841	1.282	345.361	1	4.166	283.939	0	288.106	57.255
179	A	SAN CRISTÓBAL RETIRO	13.087	1.567.378	64.963	46.565	1.994	0	1.693.986	1.785	19.770	1.409.815	55.061	1.486.432	207.555
180	A	SEGUNDA RETIRO	1.616	512.323	11.337	0	0	0	525.277	737	13.175	478.103	1.822	493.836	31.441
181	A	SMG RETIRO	4.932	1.387.723	41.003	31.569	0	0	1.465.227	10.109	88.339	1.194.881	3.966	1.297.294	167.932
182	A	ZURICH RETIRO	227	22.432	1.058	0	0	0	23.717	0	1.230	9.535	0	10.766	12.951

**Estado de Resultados**

Cifras en miles de pesos sujetas a verificación

Balances al 31 de Marzo de 2015

Entidad			ESTADO DE RESULTADOS									
Nº	NJ	Denominación	Resultado Técnico Seg. Directo	Resultado Técnico Reaseg. Activo	Otros Ingresos	Otros Egresos	Resultado Técnico	Resultado Financiero	Rdo. Operaciones Ordinarias	Rdo. Operaciones Extraordinarias	Impuesto a las Ganancias	Resultado del Ejercicio
			1	2	3	4	5 = 1 + 2 + 3 + 4	6	7 = 5 + 6	8	9	10 = 7 + 8 + 9
<b>TOTAL DE MERCADO</b>			<b>-8.743.895</b>	<b>130.674</b>	<b>5.388.917</b>	<b>-1.247.634</b>	<b>-4.471.938</b>	<b>17.755.102</b>	<b>13.283.164</b>	<b>326.283</b>	<b>-4.229.708</b>	<b>9.379.739</b>
A SOCIEDADES ANONIMAS			-6.645.434	124.261	5.265.782	-1.066.013	-2.321.404	14.532.412	12.211.008	-12.829	-4.201.084	7.997.095
C COOPERATIVAS Y MUTUALES			-1.841.035	6.117	121.630	-182.329	-1.895.617	2.664.280	768.663	339.112	0	1.107.775
E SUCURSALES ENT. EXTRANJERAS			-264.518	0	1.224	-89	-263.383	342.635	79.252	0	-28.625	50.627
O ORGANISMOS OFICIALES			7.092	296	281	797	8.466	215.776	224.241	0	0	224.241
<b>PATRIMONIALES Y MIXTAS</b>			<b>-2.706.477</b>	<b>122.480</b>	<b>270.099</b>	<b>-461.907</b>	<b>-2.775.805</b>	<b>9.131.847</b>	<b>6.356.042</b>	<b>326.283</b>	<b>-1.949.282</b>	<b>4.733.043</b>
1	A	ACE	17.503	3.457	0	-119	20.841	27.890	48.731	0	-15.081	33.650
2	A	AFIANZADORA	2.801	0	7.093	0	9.894	-4.266	5.628	0	-1.930	3.698
3	C	AGROSALTA	-86.137	0	0	0	-86.137	87.195	1.059	0	0	1.059
4	A	ALBA	7.796	0	171	-241	7.725	2.053	9.777	0	0	9.777
5	A	ALLIANZ	-100.055	32.100	680	-236	-67.511	195.838	128.327	0	-41.199	87.128
6	A	ANTÁRTIDA	-5.405	0	0	63	-5.342	-1.076	-6.418	0	0	-6.418
7	A	ARGOS	-32.765	0	0	-288	-33.053	35.074	2.021	0	0	2.021
8	A	ASEGURADORA FEDERAL	-30.460	1.439	1.964	-730	-27.786	52.662	24.876	0	-7.200	17.676
9	A	ASEGURADORA TOTAL	-87	0	0	0	-87	19.458	19.371	0	-6.361	13.010
10	A	ASEGURADORES DE CAUCIONES	2.523	46	0	0	2.568	10.381	12.949	0	-8.471	4.478
11	C	ASOCIACIÓN MUTUAL DAN	-3.155	0	0	-24	-3.178	-985	-4.164	0	0	-4.164
12	A	ASOCIART RC	5.639	0	0	0	5.639	7.364	13.003	0	-4.551	8.452
13	A	ASSEKURANSA	-6.741	0	4.985	-262	-2.018	3.162	1.144	0	-1.032	112
14	A	ASSURANT	-4.525	10.728	518	-5.557	1.165	94.584	95.749	0	-35.346	60.403
15	A	BBVA CONSOLIDAR	70.915	0	0	-7.315	63.599	95.104	158.703	-107	-54.105	104.492
16	A	BENEFICIO	4.946	0	810	0	5.755	-3.357	2.398	0	-1.040	1.358
17	A	BERKLEY	-25.620	0	0	0	-25.620	340.673	315.053	0	-44.736	270.317
18	C	BERNARDINO RIVADAVIA	-125.272	-4.624	30	0	-129.865	417.188	287.323	0	0	287.323
19	A	BHN	43.725	0	0	0	43.725	11.681	55.405	0	-19.382	36.024
20	A	BOSTON	-45.685	0	1.982	0	-43.703	32.199	-11.504	0	-5.838	-17.341
21	A	BRDESCO	-1.884	0	0	0	-1.884	1.911	26	0	-11	15
22	O	CAJA DE TUCUMÁN	-54.207	0	0	5.075	-49.132	83.001	33.869	0	0	33.869
23	A	CAJA GENERALES	-309.796	1.247	61	-16.910	-325.398	557.628	232.229	0	-189.186	43.043
24	A	CALEDONIA	-2.323	0	0	-650	-2.972	4.200	1.227	0	0	1.227
25	A	CAMINOS PROTEGIDOS	7.173	503	0	0	7.677	1.764	9.441	0	-2.184	7.256

**Estado de Resultados**

Cifras en miles de pesos sujetas a verificación

Balances al 31 de Marzo de 2015

Entidad			ESTADO DE RESULTADOS									
N°	NJ	Denominación	Resultado Técnico Seg. Directo	Resultado Técnico Reaseg. Activo	Otros Ingresos	Otros Egresos	Resultado Técnico	Resultado Financiero	Rdo. Operaciones Ordinarias	Rdo. Operaciones Extraordinarias	Impuesto a las Ganancias	Resultado del Ejercicio
			1	2	3	4	5 = 1 + 2 + 3 + 4	6	7 = 5 + 6	8	9	10 = 7 + 8 + 9
		<b>PATRIMONIALES Y MIXTAS</b>	<b>-2.706.477</b>	<b>122.480</b>	<b>270.099</b>	<b>-461.907</b>	<b>-2.775.805</b>	<b>9.131.847</b>	<b>6.356.042</b>	<b>326.283</b>	<b>-1.949.282</b>	<b>4.733.043</b>
26	A	CARDIF	47.174	0	533	0	47.707	115.937	163.644	0	-62.325	101.319
27	A	CARUSO	69.419	0	0	0	69.419	81.037	150.455	0	-46.000	104.455
28	A	CESCE	-1.260	0	26	-357	-1.591	-494	-2.085	0	0	-2.085
29	A	CHUBB	105.316	242	10.119	0	115.677	45.403	161.080	0	-56.413	104.668
30	A	CNP	1.272	0	4.106	-5.573	-196	76.782	76.587	0	-26.533	50.054
31	E	COFACE	11.929	0	1.224	0	13.153	5.692	18.845	0	-5.421	13.424
32	A	COLON	19.048	0	41	0	19.089	-8.169	10.920	0	-2.200	8.720
33	A	COMARSEG	-1.126	0	0	0	-1.126	725	-401	0	0	-401
34	A	CONFLUENCIA	0	0	0	0	0	442	442	0	-128	314
35	A	CONSTRUCCIÓN	-3.937	0	348	0	-3.590	2.973	-617	0	0	-617
36	C	COOP. MUTUAL PATRONAL	-121.762	0	28.990	0	-92.773	94.803	2.030	0	0	2.030
37	C	COPAN	-27.587	-24	13	0	-27.599	19.804	-7.794	0	0	-7.794
38	A	COSENA	796	0	0	0	796	627	1.424	0	0	1.424
39	A	CREDITO Y CAUCION	-2.956	0	6.076	0	3.120	-365	2.755	0	-1.268	1.487
40	A	CRÉDITOS Y GARANTÍAS	5.514	0	9.188	0	14.702	10.730	25.432	-1.734	-6.410	17.289
41	C	DULCE	-7.011	0	-295	-401	-7.707	17.141	9.434	0	0	9.434
42	A	EQUITATIVA DEL PLATA	-21.846	0	43	-4	-21.807	29.648	7.840	0	-2.000	5.840
43	A	ESCUDO	17.295	0	0	0	17.295	125	17.420	0	0	17.420
44	A	EUROAMÉRICA	232	0	0	0	232	1.358	1.590	0	-442	1.148
45	A	FED. PATRONAL	-524.883	0	11.123	-11.813	-525.573	1.089.565	563.992	0	-247.234	316.758
46	A	FIANZAS Y CRÉDITO	-1.084	0	13.091	-1.071	10.936	-2.234	8.702	0	-3.481	5.221
47	A	GALICIA	354.120	0	1.401	-124.629	230.892	58.119	289.011	0	-100.874	188.137
48	A	GENERALI	-46.821	0	5.689	-3.303	-44.435	53.572	9.137	0	-4.084	5.052
49	A	HAMBURGO	45.497	0	0	-4	45.493	20.224	65.718	0	-17.973	47.744
50	A	HANSEÁTICA	3.909	576	0	0	4.485	1.489	5.974	0	-1.866	4.109
51	A	HDI	-25.386	0	238	85	-25.063	58.119	33.056	0	-12.311	20.745
52	A	HOLANDO SUDAMERICANA	-81.527	0	1.175	-4.208	-84.560	115.232	30.672	0	0	30.672
53	A	HORIZONTE	-22.700	0	74	-1.779	-24.405	5.106	-19.299	0	0	-19.299
54	A	IAM	-5.690	0	2.238	-1	-3.453	5.650	2.197	0	151	2.348
55	O	INST. ENTRE RÍOS	57.968	296	269	-4.278	54.254	114.239	168.493	0	0	168.493
56	O	INSTITUTO DE JUJUY	-1.903	0	0	0	-1.903	2.998	1.094	0	0	1.094
57	A	INSTITUTO DE SEGUROS	160.193	0	0	0	160.193	44.850	205.043	0	-71.765	133.278
58	A	INSUR	-4.831	0	2.272	0	-2.560	3.684	1.125	0	-803	322
59	A	INTÉGRITY	-101.491	0	0	0	-101.491	37.787	-63.705	0	-2.637	-66.341
60	A	INTERACCIÓN	-4.388	0	0	0	-4.388	4.514	126	0	0	126

**Estado de Resultados**

Cifras en miles de pesos sujetas a verificación

Balances al 31 de Marzo de 2015

Entidad			ESTADO DE RESULTADOS									
Nº	NJ	Denominación	Resultado Técnico Seg. Directo	Resultado Técnico Reaseg. Activo	Otros Ingresos	Otros Egresos	Resultado Técnico	Resultado Financiero	Rdo. Operaciones Ordinarias	Rdo. Operaciones Extraordinarias	Impuesto a las Ganancias	Resultado del Ejercicio
			1	2	3	4	5 = 1 + 2 + 3 + 4	6	7 = 5 + 6	8	9	10 = 7 + 8 + 9
		<b>PATRIMONIALES Y MIXTAS</b>	<b>-2.706.477</b>	<b>122.480</b>	<b>270.099</b>	<b>-461.907</b>	<b>-2.775.805</b>	<b>9.131.847</b>	<b>6.356.042</b>	<b>326.283</b>	<b>-1.949.282</b>	<b>4.733.043</b>
61	A	JUNCAL PATRIMONIALES	-8.347	0	0	0	-8.347	8.627	280	0	0	280
62	A	LATTUD SUR	2.035	0	0	-3.583	-1.548	2.448	900	0	0	900
63	A	LIDER MOTOS	1	0	0	0	1	1.733	1.734	0	-607	1.127
64	A	LIDERAR	-87.407	0	0	0	-87.407	84.264	-3.142	0	0	-3.142
65	C	LUZ Y FUERZA	1.651	7	0	0	1.658	3.165	4.823	0	0	4.823
66	A	MAPFRE	-103.156	0	8.618	0	-94.538	185.545	91.007	0	-41.463	49.544
67	A	MERCANTIL ANDINA	-58.737	0	0	0	-58.737	178.009	119.273	0	-50.081	69.191
68	A	MERCANTIL ASEGURADORA	2.060	0	0	0	2.060	1.152	3.211	0	-1.003	2.208
69	A	MERIDIONAL	-260.860	5.608	0	0	-255.253	228.643	-26.610	0	8.535	-18.076
70	A	METLIFE	-86.980	5.338	18.871	-12.438	-75.209	321.981	246.772	0	-83.957	162.816
71	A	METROPOL	-1.724	0	0	0	-1.724	5.505	3.781	0	0	3.781
72	A	NACIÓN	229.345	0	2.515	-63.932	167.928	409.371	577.299	0	-209.675	367.625
73	A	NATIVA	25.164	0	24	0	25.188	-12.620	12.568	81	-3.000	9.649
74	A	NIVEL	-5.389	0	0	0	-5.389	11.818	6.429	0	-2.250	4.179
75	A	NOBLE	66	0	0	0	66	5.551	5.617	0	-1.646	3.970
76	A	NORTE	-1.173	0	1.116	-80	-136	101.339	101.203	0	-33.000	68.203
77	C	NUEVA	-36.122	-3.262	7.249	-1.182	-33.317	33.434	117	0	0	117
78	A	ORBIS	-62.799	0	51	0	-62.748	87.734	24.986	0	-1.549	23.437
79	A	PARANÁ	-35.647	0	100	0	-35.546	62.333	26.787	0	-10.265	16.522
80	A	PERSEVERANCIA	-36.320	-1.230	41	-869	-38.378	65.609	27.231	0	0	27.231
81	A	PREVINCA	8.346	0	232	-1.160	7.417	1.943	9.360	0	-3.292	6.068
82	C	PRODUCTORES DE FRUTAS	-24.416	3.945	0	-1.321	-21.791	12.344	-9.447	0	0	-9.447
83	A	PROGRESO	-10.992	1.182	852	0	-8.958	16.368	7.410	0	-2.150	5.260
84	A	PROVINCIA	-152.867	0	3.787	-1.982	-151.062	205.463	54.401	0	-20.601	33.799
85	A	PRUDENCIA	-11.881	3.219	6.148	0	-2.514	13.848	11.334	0	-3.110	8.224
86	A	QBE BUENOS AIRES	50.200	0	0	-4.211	45.989	340.958	386.947	0	-131.615	255.332
87	C	RÍO URUGUAY	-10.636	2.932	169	0	-7.535	10.600	3.065	0	0	3.065
88	A	ROYAL & SUN ALLIANCE	-167.493	-2.062	1.024	0	-168.530	283.440	114.910	-11.069	-45.131	58.710
89	C	SAN CRISTÓBAL	-287.990	-1	0	-146.950	-434.941	777.037	342.096	0	0	342.096
90	C	SANCOR	-169.717	0	5.046	-3.936	-168.606	444.857	276.251	0	0	276.251
91	C	SEGUNDA	-309.239	3.303	75.492	-8.057	-238.501	539.450	300.949	0	0	300.949
92	C	SEGUROCOOP	-32.588	0	1.719	-4.270	-35.138	67.761	32.623	0	0	32.623
93	C	SEGUROMETAL	-49.045	-1.333	161	0	-50.217	57.605	7.388	0	0	7.388
94	A	SEGUROS MÉDICOS	-3.798	0	0	0	-3.798	5.380	1.582	0	0	1.582
95	A	SMG	-35.971	0	4.711	-2.479	-33.739	77.179	43.440	0	-9.799	33.642

Estado de Resultados

Cifras en miles de pesos sujetas a verificación

Balances al 31 de Marzo de 2015

Entidad			ESTADO DE RESULTADOS									
Nº	NJ	Denominación	Resultado Técnico Seg. Directo	Resultado Técnico Reaseg. Activo	Otros Ingresos	Otros Egresos	Resultado Técnico	Resultado Financiero	Rdo. Operaciones Ordinarias	Rdo. Operaciones Extraordinarias	Impuesto a las Ganancias	Resultado del Ejercicio
			1	2	3	4	5 = 1 + 2 + 3 + 4	6	7 = 5 + 6	8	9	10 = 7 + 8 + 9
<b>PATRIMONIALES Y MIXTAS</b>			<b>-2.706.477</b>	<b>122.480</b>	<b>270.099</b>	<b>-461.907</b>	<b>-2.775.805</b>	<b>9.131.847</b>	<b>6.356.042</b>	<b>326.283</b>	<b>-1.949.282</b>	<b>4.733.043</b>
96	A	SMSV	6.684	0	47	-13.061	-4.330	15.949	11.619	0	-4.081	7.538
97	A	SOL NACIENTE	103.858	0	0	-128	103.830	20.326	124.156	0	-43.260	80.896
98	C	SUMICLI	227	0	0	0	227	1.598	1.825	0	0	1.825
99	A	SUPERVIELLE	13.520	0	0	0	13.520	-192	13.328	0	-4.654	8.674
100	A	SURCO	15.978	0	553	-128	16.403	-2.063	14.340	0	-2.907	11.433
101	A	TESTIMONIO	23.307	31.316	0	-4.561	50.061	9.650	59.710	0	-20.899	38.812
102	A	TPC	-2.477	0	1.931	0	-546	1.798	1.252	0	-370	882
103	A	TRAYECTORIA SEGUROS	-2.615	0	2.671	0	57	-1.255	-1.198	0	-445	-1.643
104	C	TRIUNFO	-253.611	796	2.697	-1.467	-251.585	-87.148	-338.732	339.112	0	380
105	A	TUTELAR	301	0	0	0	301	5.468	5.769	0	0	5.769
106	A	VICTORIA	-11.307	0	2.703	-1.456	-10.060	46.288	36.228	0	-13.652	22.576
107	A	VIRGINIA	2.323	0	148	-9	2.463	30.663	33.125	0	-11.823	21.302
108	A	WARRANTY	-369	0	0	0	-369	165	-204	0	0	-204
109	A	XL INSURANCE	-1.315	0	0	-116	-1.431	469	-962	0	-4	-967
110	A	ZURICH	-235.048	1.452	2.880	0	-230.616	228.649	-1.967	0	-14.877	-16.843
111	A	ZURICH SANTANDER	143.991	25.286	2.168	0	171.445	43.170	214.615	0	-76.982	137.633
<b>RIESGOS DEL TRABAJO</b>			<b>-793.812</b>	<b>0</b>	<b>82.589</b>	<b>-671.786</b>	<b>-1.383.009</b>	<b>5.025.998</b>	<b>3.642.989</b>	<b>0</b>	<b>-1.295.249</b>	<b>2.347.740</b>
112	A	ASOCIART ART	-193.006	0	0	-70.172	-263.177	533.349	270.172	0	-100.402	169.770
113	A	BERKLEY ART	73.544	0	0	-3.268	70.276	229.586	299.862	0	-102.340	197.522
114	A	CAJA ART	-154.944	0	216	-61.652	-216.380	544.053	327.673	0	-99.479	228.193
115	A	CAMINOS PROTEGIDOS ART	5.623	0	0	-7.058	-1.235	18.229	16.994	0	-3.707	13.287
116	A	GALENO ART	119.138	0	44.957	-114.412	49.683	1.121.456	1.171.139	0	-447.733	723.406
117	A	INTERACCIÓN ART	-4.785	0	2.511	-9.762	-12.037	69.135	57.099	0	0	57.099
118	A	LIDERAR ART	-30.474	0	32	-3.131	-33.573	46.206	12.633	0	-5.648	6.985
119	A	OMINT ART	6.088	0	2	-569	5.521	5.614	11.135	0	-3.843	7.292
120	A	PREVENCIÓN ART	-289.042	0	0	-68.963	-358.005	668.862	310.857	0	-104.726	206.131
121	A	PROVINCIA ART	155.435	0	33.723	-200.372	-11.213	447.099	435.886	0	-147.077	288.809
122	A	QBE ARGENTINA ART	-121.456	0	995	-22.658	-143.119	600.677	457.558	0	-161.566	295.991
123	A	RECONQUISTA ART	8	0	0	-2.367	-2.359	11.850	9.491	0	-3.000	6.491
124	A	SEGUNDA ART	-69.348	0	152	-41.623	-110.819	214.221	103.403	0	-62.134	41.269
125	A	SWISS MEDICAL ART	-290.794	0	0	-65.779	-356.573	515.661	159.088	0	-53.593	105.496
<b>TRANSPORTE PUBLICO PASAJEROS</b>			<b>-298.630</b>	<b>4.378</b>	<b>359</b>	<b>-14.720</b>	<b>-308.613</b>	<b>168.430</b>	<b>-140.183</b>	<b>0</b>	<b>0</b>	<b>-140.183</b>
126	C	ARGOS MUTUAL	-11.455	0	359	-1	-11.096	43.188	32.092	0	0	32.092
127	C	GARANTÍA MUTUAL	-15.220	347	0	-106	-14.979	21.747	6.768	0	0	6.768
128	C	METROPOL MUTUOS	-28.645	0	0	0	-28.645	14.296	-14.350	0	0	-14.350
129	C	MUTUAL RIVADAVIA	-63.966	1.867	0	0	-62.099	45.138	-16.961	0	0	-16.961
130	C	PROTECCIÓN MUTUAL	-179.343	2.163	0	-14.614	-191.793	44.062	-147.731	0	0	-147.731

**Estado de Resultados**

Cifras en miles de pesos sujetas a verificación

Balances al 31 de Marzo de 2015

Entidad			ESTADO DE RESULTADOS									
Nº	NJ	Denominación	Resultado Técnico Seg. Directo	Resultado Técnico Reaseg. Activo	Otros Ingresos	Otros Egresos	Resultado Técnico	Resultado Financiero	Rdo. Operaciones Ordinarias	Rdo. Operaciones Extraordinarias	Impuesto a las Ganancias	Resultado del Ejercicio
			1	2	3	4	5 = 1 + 2 + 3 + 4	6	7 = 5 + 6	8	9	10 = 7 + 8 + 9
<b>SEGUROS DE VIDA</b>			<b>-76.566</b>	<b>3.816</b>	<b>33.848</b>	<b>-37.002</b>	<b>-75.905</b>	<b>1.554.550</b>	<b>1.478.645</b>	<b>0</b>	<b>-475.871</b>	<b>1.002.774</b>
131	A	ANTICIPAR	-245	0	0	0	-245	208	-37	0	0	-37
132	A	ASV	2.409	0	1.346	0	3.755	2.323	6.078	0	-2.071	4.007
133	A	BHN VIDA	379.142	0	0	0	379.142	101.111	480.253	0	-169.418	310.835
134	A	BINARIA VIDA	-4.190	281	16.948	-6.313	6.726	49.507	56.233	0	-19.715	36.518
135	A	BONACORSI	3.406	0	0	-630	2.776	1.655	4.431	0	0	4.431
136	O	CAJA DE PREVISIÓN	5.235	0	12	0	5.247	15.538	20.785	0	0	20.785
137	A	CERTEZA	8.011	0	1	-285	7.727	2.826	10.553	0	-2.814	7.738
138	A	CRUZ SUIZA	1.865	0	409	0	2.074	-468	1.605	0	-366	1.240
139	A	DIGNA	-501	0	0	0	-501	360	-141	0	0	-141
140	A	FDF	-821	0	0	0	-821	468	-352	0	0	-352
141	A	FEDERADA	0	0	0	0	0	607	607	0	-48	559
142	A	FINISTERRE	3.606	0	0	0	3.606	393	3.999	0	-1.392	2.607
143	A	FOMS	-71	0	0	0	-71	306	235	0	-82	152
144	A	HSBC VIDA	-91.015	0	3.119	-11.106	-99.002	267.070	168.068	0	-58.555	109.513
145	A	INSTITUTO SALTA	52.256	0	11	-644	51.623	23.899	75.522	0	-23.162	52.360
146	A	INTERNACIONAL	-4.159	0	0	0	-4.159	51.620	47.460	0	-15.805	31.655
147	A	LIBRA	-621	0	0	0	-621	886	264	0	-93	171
148	A	MAÑANA	13.928	0	95	0	14.023	-294	13.729	0	-1.841	11.888
149	A	MAPFRE VIDA	-11.781	0	4.712	-4.384	-11.453	31.961	20.509	0	-11.371	9.138
150	A	NSA	-2	0	0	0	-2	160	158	0	0	158
151	A	OPCION	46.228	0	157	0	46.385	6.219	52.604	0	-18.627	33.977
152	A	ORIGENES VIDA	9.244	0	2.049	-212	11.081	17.316	28.397	0	-7.867	20.530
153	A	PIEVE	2.900	0	0	0	2.900	20	2.920	0	-740	2.180
154	A	PLENARIA	10.442	0	194	-75	10.561	6.857	17.417	0	-5.371	12.046
155	A	POR VIDA	-150	0	0	0	-150	-244	-394	0	0	-394
156	A	PREVISORA	-34	0	0	-29	-62	189	127	0	0	127
157	A	PROVINCIA VIDA	-26.578	0	184	-2.758	-29.152	43.225	14.073	0	-4.929	9.144
158	A	PRUDENTIAL	-181.541	3.260	388	-12	-177.907	403.625	225.718	0	-78.348	147.370
159	A	SAN PATRICIO	-411	0	0	0	-411	219	-191	0	0	-191
160	A	SANTÍSIMA TRINIDAD	2.239	0	0	0	2.239	1.922	4.160	0	-1.100	3.060
161	A	SEGUNDA PERSONAS	-8.447	0	1.454	-1.144	-8.137	37.260	29.123	0	-11.344	17.780
162	A	SENTIR	-119	0	0	0	-119	382	263	0	0	263
163	A	SMG VIDA	-14.201	195	2.760	-9.315	-20.560	150.563	130.003	0	-16.159	113.843
164	A	TERRITORIAL VIDA	536	80	11	-5	621	350	971	0	-340	631
165	A	TRES PROVINCIAS	3.518	0	0	0	3.518	-430	3.088	0	-1.108	1.980
166	E	ZURICH INTERNATIONAL LIFE	-276.446	0	0	-89	-276.536	336.942	60.407	0	-23.203	37.203

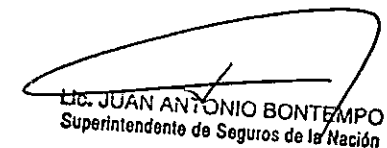
**Estado de Resultados**

Cifras en miles de pesos sujetas a verificación

Balances al 31 de Marzo de 2015

Entidad			ESTADO DE RESULTADOS									
Nº	NJ	Denominación	Resultado Técnico Seg. Directo	Resultado Técnico Reaseg. Activo	Otros Ingresos	Otros Egresos	Resultado Técnico	Resultado Financiero	Rdo. Operaciones Ordinarias	Rdo. Operaciones Extraordinarias	Impuesto a las Ganancias	Resultado del Ejercicio
			1	2	3	4	5 = 1 + 2 + 3 + 4	6	7 = 5 + 6	8	9	10 = 7 + 8 + 9
		<b>SEGUROS DE RETIRO</b>	<b>-4.868.410</b>	<b>0</b>	<b>5.002.022</b>	<b>-62.219</b>	<b>71.393</b>	<b>1.874.277</b>	<b>1.945.670</b>	<b>0</b>	<b>-509.306</b>	<b>1.436.364</b>
167	A	BINARIA RETIRO	-153.693	0	112.985	-3.574	-44.282	74.276	29.994	0	-8.576	21.418
168	A	CAJA RETIRO	-7.253	0	6.459	-2	-795	5.632	4.836	0	-1.337	3.499
169	A	CREDICOOP RETIRO	-144.768	0	135.227	-8.076	-17.616	64.578	46.962	0	-18.983	27.979
170	A	ESTRELLA RETIRO	-886.236	0	924.825	0	38.589	400.722	439.311	0	-107.550	331.761
171	A	FED. PATRONAL RETIRO	-664	0	624	-44	-84	4.559	4.474	0	-741	3.734
172	A	GALICIA RETIRO	-14.872	0	12.573	-1.396	-3.694	5.388	1.693	0	-1.022	671
173	A	HSBC RETIRO	-650.755	0	820.330	-3.291	166.285	276.363	442.648	0	-148.789	293.859
174	A	INST. ENTRE RÍOS RETIRO	-13.750	0	8.903	-31	-4.878	6.928	2.049	0	0	2.049
175	A	METLIFE RETIRO	-525.527	0	806.788	-21.065	260.197	248.060	508.257	0	-93.020	415.237
176	A	NACIÓN RETIRO	-476.283	0	446.241	-6.177	-36.219	180.979	144.760	0	-31.139	113.622
177	A	ORÍGENES RETIRO	-1.505.746	0	1.460.955	-3.570	-48.361	214.399	166.037	0	-44.214	121.823
178	A	PROYECCIÓN RETIRO	-60.677	0	27.118	0	-33.560	5.883	-27.677	0	0	-27.677
179	A	SAN CRISTÓBAL RETIRO	-199.125	0	184.442	-13.685	-28.368	97.281	68.913	0	-18.551	50.362
180	A	SEGUNDA RETIRO	-56.531	0	52.953	-214	-3.792	21.155	17.363	0	-6.077	11.286
181	A	SMG RETIRO	-170.312	0	0	-984	-171.296	266.332	95.036	0	-29.472	65.564
182	A	ZURICH RETIRO	-2.217	0	1.598	-111	-730	1.744	1.014	0	164	1.178

of. Bu J

  
Lic. JUAN ANTONIO BONTEMPO  
Superintendente de Seguros de la Nación